



보도자료

이 자료는 7월 18일 조간부터 취급하여
주십시오. 단, 통신/방송/인터넷 매체는
7월 17일 12:00시 이후부터 취급 가능

제 목 : 금융기관 대출행태서베이 결과

(2024년 2/4분기 동향 및 2024년 3/4분기 전망)

□ 금융기관 여신업무 담당자를 대상으로 2024년 3/4분기중 대출
행태 전망 등을 조사한 결과,

국내은행의 대출태도는 기업 및 가계 모두 다소 강화될 것으로,
비은행금융기관의 대출태도는 대체로 강화 기조가 유지될 것으
로 전망

“자세한 내용은 <붙임> 참조”

문의처 : 금융안정국 금융기관분석부 은행분석팀 과 장 박재현(750-6627)
조사역 안준기(750-6879)
중소금융분석팀 과 장 송수혁(750-6748)
증권보험분석팀 과 장 강재훈(750-6776)

Fax : (02) 750-6871, E-mail: bankans@bok.or.kr

공보관 : Tel : (02) 759-4015, 4016

“한국은행 보도자료는 인터넷(<http://www.bok.or.kr>)에도 수록되어 있습니다.”



한국은행
BANK OF KOREA

<붙임>

금융기관 대출행태서베이 결과

【2024년 2/4분기 동향 및 2024년 3/4분기 전망】

2024. 7

본 통계는 한국은행법 제86조에 따라 국내 금융기관들의 대출행태를 파악하여 한국은행의 정책방향 수립시 참고자료로 활용할 목적으로 작성되었으며 통계법 제18조에 따른 국가승인통계(제301021호)임

한 국 은 행

목 차

< 요약 >

I. 국내은행	1
1. 대출태도	1
2. 신용위험	2
3. 대출수요	3
II. 비은행금융기관	4
1. 대출태도	4
2. 신용위험	5
3. 대출수요	5

<참고> 금융기관 대출행태서베이 개요

< 요약 >

I 국내은행

- ① 2024년 3/4분기중 국내은행의 대출태도는 기업 및 가계 모두 다소 강화될 전망
- ② 신용위험은 중소기업 중심의 높은 수준을 전망
- ③ 대출수요는 중소기업과 가계를 중심으로 증가할 전망

국내은행¹⁾ 차주별 대출행태지수²⁾

	대기업			중소기업			가계주택 ³⁾			가계일반 ³⁾		
	2024			2024			2024			2024		
	1/4	2/4	3/4 ⁴⁾	1/4	2/4	3/4 ⁴⁾	1/4	2/4	3/4 ⁴⁾	1/4	2/4	3/4 ⁴⁾
대출태도	6	3	-3	6	-3	-11	3	-6	-6	-6	-14	-19
신용위험	3	3	6	33	36	36	33	31	17	33	31	17
대출수요	11	8	0	33	17	22	31	6	19	-8	-8	8

주: 1) 대출잔액은 2024.3월말 2,288조원

2) (+) 부호는 대출태도 완화, 신용위험 증가 및 대출수요 증가를, (-) 부호는 그 반대를 의미

3) 가계주택 및 가계일반의 신용위험은 가계 차주의 신용위험으로서 동일한 것으로 간주

4) 전망치

II 비은행금융기관

- ① 2024년 3/4분기중 비은행금융기관의 대출태도는 신용카드사를 제외한 대부분의 업권에서 강화 기조를 유지할 전망
- ② 신용위험도 대부분의 업권에서 높은 수준으로 전망
- ③ 대출수요는 큰 변화가 없는 가운데 업권에 따라 다소 상이할 전망

비은행금융기관¹⁾ 대출행태지수²⁾³⁾

	상호저축은행			상호금융조합			신용카드회사			생명보험회사		
	2024			2024			2024			2024		
	1/4	2/4	3/4 ⁴⁾	1/4	2/4	3/4 ⁴⁾	1/4	2/4	3/4 ⁴⁾	1/4	2/4	3/4 ⁴⁾
대출태도	-21	-14	-11	-26	-25	-27	6	0	0	-11	-12	-8
신용위험	41	33	25	47	44	45	19	13	6	24	21	25
대출수요	9	4	3	-14	-10	-1	25	6	0	2	12	10

주: 1) 대출잔액은 2024.3월말 909조원

2) + 부호는 대출태도 완화, 신용위험 증가 및 대출수요 증가를, - 부호는 그 반대를 의미

3) 2021.3/4분기부터 신표본을 대상으로 조사된 결과치 적용

4) 전망치

I 국내은행

1 대출태도

□ 2024년 3/4분기중 국내은행의 대출태도는 기업과 가계 모두 강화 될 것으로 전망

○ 기업대출은 대내외 경제여건의 불확실성 및 기업 실적부진*에 따른 여신건전성 관리 등으로 강화

* 석유화학, 철강 등 경기민감 업종의 실적 부진이 지속

○ 가계주택은 최근 주담대가 빠르게 증가한데 대한 경계감으로 강화기조를 유지하는 가운데,

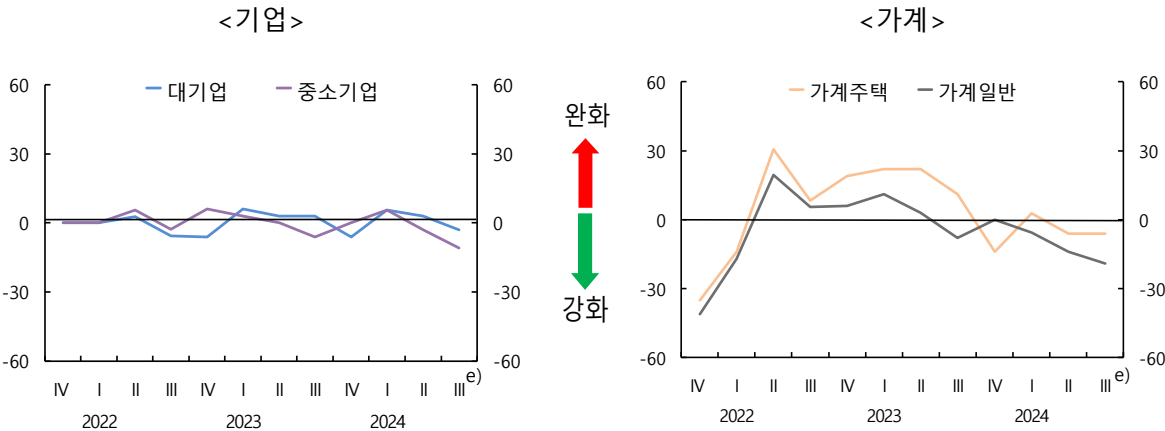
가계일반도 가계부채 관리방안 시행* 등으로 강화될 것으로 예상

* 주담대에 우선 적용(24.2월)되었던 스트레스 DSR이 24.9월부터 신용대출 등에도 확대적용

국내은행의 차주별 대출태도지수

	2021		2022			2023				2024		
	4/4	1/4	2/4	3/4	4/4	1/4	2/4	3/4	4/4	1/4	2/4	3/4 ²⁾
총 합 ¹⁾	-19	-9	19	6	14	11	6	-2	-6	-3	-6	-15
대 기업	0	0	3	-6	-6	6	3	3	-6	6	3	-3
중소기업	0	0	6	-3	6	3	0	-6	0	6	-3	-11
가계주택	-35	-14	31	8	19	22	22	11	-14	3	-6	-6
가계일반	-41	-17	19	6	6	11	3	-8	0	-6	-14	-19

주: 1) 개별 은행의 차주별 대출금액으로 가중평균 2) 전망치



2 신용위험

□ 2024년 3/4분기중 기업의 신용위험은 일부 취약업종 중소기업을 중심으로 높은 수준이 지속될 전망

* 국내은행 중소기업 업종별 대출 연체율(% , 1개월 이상 원리금 연체 기준)

	22.3월	23.3월	24.3월
전업종	0.27	0.41	0.58
건설업	0.32	0.61	1.26
석유화학	0.49	0.47	0.93
숙박 및 음식점업	0.24	0.73	0.98

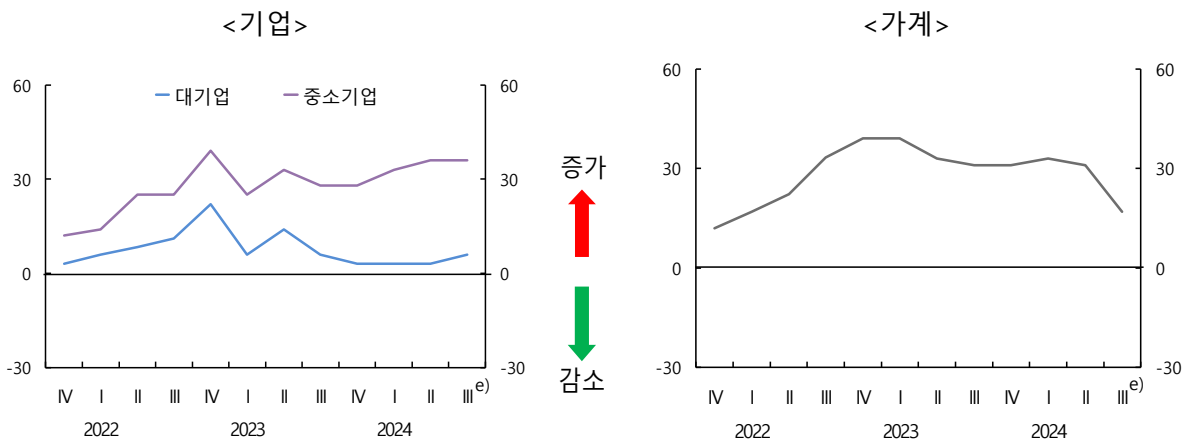
□ 가계의 신용위험은 채무상환 부담* 등으로 높은 수준이 지속될 것으로 예상

* 가계대출금리(% , 잔액기준): 3.25(22.3월) → 5.01(23.3월) → 5.00(24.3월)

국내은행의 차주별 신용위험지수

	2021		2022				2023				2024		
	4/4	1/4	2/4	3/4	4/4	1/4	2/4	3/4	4/4	1/4	2/4	3/4 ²⁾	
총 합 ¹⁾	11	12	26	31	41	33	34	31	31	32	30	21	
대 기업	3	6	8	11	22	6	14	6	3	3	3	6	
중소기업	12	14	25	25	39	25	33	28	28	33	36	36	
가 계	12	17	22	33	39	39	33	31	31	33	31	17	

주: 1) 개별 은행의 차주별 대출금액으로 가중평균 2) 전망치



3 대출수요

□ 2024년 3/4분기중 기업 대출수요는 중소기업을 중심으로 증가할 전망

○ 대기업을의 경우 회사채 시장 등이 안정되면서 대출수요가 현 수준을 유지할 것으로 보는 반면,

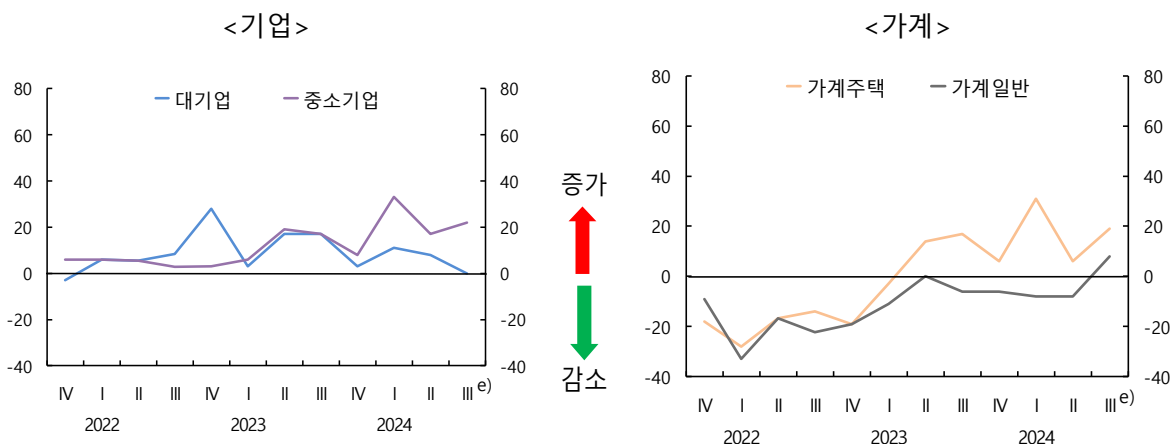
중소기업은 대내외 경제여건 불확실성 등으로 운전자금 중심의 수요가 증가할 것으로 예상

□ 가계대출은 주택시장 회복기대 등으로 주담대 및 신용대출 모두 수요증가를 전망

국내은행의 차주별 대출수요지수

	2021		2022			2023				2024		
	4/4	1/4	2/4	3/4	4/4	1/4	2/4	3/4	4/4	1/4	2/4	3/4 ²⁾
총 합 ¹⁾	-5	-16	-6	-10	-8	4	18	14	4	24	5	15
대 기업	-3	6	6	8	28	3	17	17	3	11	8	0
중소기업	6	6	6	3	3	6	19	17	8	33	17	22
가계주택	-18	-28	-17	-14	-19	-3	14	17	6	31	6	19
가계일반	-9	-33	-17	-22	-19	-11	0	-6	-6	-8	-8	8

주: 1) 개별 은행의 차주별 대출금액으로 가중평균 2) 전망치



II

비은행금융기관

- 상호저축은행(2024.3월말 대출잔액 101조원), 상호금융조합*(651조원), 신용카드회사(37조원, 카드론 기준) 및 생명보험회사(120조원) 대상

* 농협, 새마을금고 및 신협 포함(수협 및 산림조합 제외)

1

대출태도

□ 2024년 3/4분기중 비은행금융기관의 대출태도는 신용카드사를 제외한 대부분의 업권에서 강화 기조를 유지할 전망

- 건설·부동산업 기업대출을 중심으로 연체율*이 높은 수준을 이어감에 따라 여신건전성 관리차원에서 대출태도 강화를 지속할 것으로 전망

* 상호저축은행 : 22년말 3.40% → 23년말 6.55% → 24.3월말 8.80%
상호금융조합 : 22년말 2.12% → 23년말 3.54% → 24.3월말 5.08%

비은행금융기관별 대출태도지수¹⁾

	2021				2022				2023				2024		
	4/4	1/4	2/4	3/4	4/4	1/4	2/4	3/4	4/4	1/4	2/4	3/4 ²⁾			
상호저축은행	-22	-18	-30	-39	-57	-35	-31	-28	-32	-21	-14	-11			
상호금융조합	-46	-44	-28	-38	-48	-25	-24	-30	-31	-26	-25	-27			
신용카드회사	-57	-25	0	-31	-44	-14	-6	-7	-38	6	0	0			
생명보험회사	-16	-2	-8	-22	-22	-12	-14	-10	-10	-11	-12	-8			

주: 1) 2021.3/4분기부터 신표본을 대상으로 조사된 결과치 적용

2) 전망치

2 신용위험

- 2024년 3/4분기중 비은행금융기관의 신용위험은 대부분의 업권에서 높은 수준을 전망
 - 저신용·저소득층 등 취약차주 중심의 채무상환능력 저하 가능성, 부동산 관련 대출에 대한 건전성 우려 등에 주로 기인

비은행금융기관별 차주 신용위험지수¹⁾

	2021		2022			2023				2024		
	4/4	1/4	2/4	3/4	4/4	1/4	2/4	3/4	4/4	1/4	2/4	3/4 ²⁾
상호저축은행	19	16	27	27	52	47	50	47	53	41	33	25
상호금융조합	25	24	28	32	44	43	44	45	44	47	44	45
신용카드회사	7	6	6	19	25	36	6	7	31	19	13	6
생명보험회사	11	20	18	33	42	27	31	20	22	24	21	25

주: 1) 2021.3/4분기부터 신표본을 대상으로 조사된 결과치 적용
2) 전망치

3 대출수요

- 2024년 3/4분기중 비은행금융기관에 대한 대출수요는 큰 변화가 없는 가운데 상호저축은행과 생명보험회사를 중심으로 소폭 증가할 것으로 예상

비은행금융기관별 대출수요지수¹⁾

	2021		2022			2023				2024		
	4/4	1/4	2/4	3/4	4/4	1/4	2/4	3/4	4/4	1/4	2/4	3/4 ²⁾
상호저축은행	7	11	10	0	7	3	-3	-1	-4	9	4	3
상호금융조합	10	-9	-5	-12	-21	-25	-13	-8	-6	-14	-10	-1
신용카드회사	29	0	-6	-13	-19	7	19	7	-6	25	6	0
생명보험회사	10	-4	-8	6	10	9	3	6	10	2	12	10

주: 1) 2021.3/4분기부터 신표본을 대상으로 조사된 결과치 적용
2) 전망치

<참고>

금융기관 대출행태서베이 개요

(2024년 2/4분기 동향 및 2024년 3/4분기 전망)

□ **실시기간** : 2024. 6. 4 ~ 2024. 6. 20일

□ **대상기관** : 총 204개 금융기관* (국내은행 18개**, 상호저축은행 26개, 신용카드 회사 8개, 상호금융조합 142개 및 생명보험회사 10개)***

* 「표본개편에 따른 통계이용 유의사항」 참조(21.10.19일 대출행태서베이 보도자료<별첨>)

** 인터넷전문은행(3개) 포함

*** 응답률(% , 개)

국내은행	상호저축은행	신용카드회사	상호금융조합	생명보험회사
100 (18/18)	100 (26/26)	100 (8/8)	94 (133/142)	100 (10/10)

주: 1) ()는 응답기관수/표본기관수

□ **대상자** : 대상기관의 여신업무 총괄담당 책임자

□ **방법** : 우편 조사 및 인터뷰

□ **내용**

- 금융기관의 대출태도, 신용위험 및 대출수요에 대한 지난 3개월간(2024.4~6월) 동향 및 향후 3개월간(2024.7~9월) 전망을 조사

□ **지수 산출**

- 대출태도, 신용위험 및 대출수요에 대한 지난 분기 동향 및 다음 분기 전망을 5개 응답 항목*을 통해 조사한 후 가중평균**하여 지수를 산출

* ① 크게 완화[증가] ② 다소 완화[증가] ③ 변화없음 ④ 다소 강화[감소] ⑤ 크게 강화[감소]

** [(‘크게 완화(증가)’ 응답 비중 × 1.0 + ‘다소 완화(증가)’ 응답 비중 × 0.5) - (‘크게 강화(감소)’ 응답 비중 × 1.0 + ‘다소 강화(감소)’ 응답 비중 × 0.5)] × 100

- 지수는 100과 -100 사이에 분포하며 지수가 양(+)이면 「완화(증가)」라고 응답한 금융기관의 수가 「강화(감소)」라고 응답한 금융기관의 수보다 많음을, 음(-)이면 그 반대를 의미

□ **지수 공표** : 매 분기가 종료된 다음 달(1·4·7·10월)에 공표