

# 국제수지통계의 이해

경제통계국 국제수지팀 이소정 과장

THE BANK OF KOREA



한국은행

## Contents

### 국제수지통계의 이해

- 국제수지표의 의미
- 국제수지 작성 원칙
- 국제수지표의 구성

## 국제수지표의 의미

### ◆ 국제수지(Balance of Payments; BOP)란?

- ① 일정 기간 동안
- ② 거주자와 비거주자 간에 이루어진
- ③ 모든 경제적 거래를
- ④ 체계적으로 분류·정리하여 기록한 표

## 국제수지표의 의미

### ① 일정 기간 동안 :

어느 한 시점에서의 잔액(stock) 통계가 아니라,  
일정기간 중에 발생한 거래를 집계한 플로(flow) 통계

→ 우리나라는 월별로 작성·공표  
(예 : 2021.10.7일에 2021.8월 국제수지 잠정 발표)

<참 고>      주요 국가의 국제수지 공표 주기

| 월           | 분 기               |
|-------------|-------------------|
| 일본, 독일, 프랑스 | 영국, 미국, 캐나다, 싱가포르 |

## 국제수지표의 의미

### ② 거주자(residents)와 비거주자(nonresidents) 간의 거래 :

경제활동에 있어 **주된 경제적 이익의 중심**(center of predominant economic interest)을 기준으로 구분



## 국제수지표의 의미

### ③ 모든 경제적 거래 :

거주자와 비거주자 간에 일어나는 모든 **교환거래**,  
대외 원조 등 대가 없이 이루어지는 **이전거래** 포함

### ④ 체계적으로 분류·정리 :

**복식부기**(double entry system) 원칙으로  
**국제수지매뉴얼**(BPM; Balance of Payments Manual)에  
의해 기록



## ◆ 국제수지매뉴얼이란?

IMF가 발간한 국제수지통계의 포괄범위, 분류, 평가 등에 대해 정해 놓은 **국제기준**

1948년 최초 발간된 이후 대외거래 환경 변화 등을 반영하여 5차례 개정

현재 우리나라는 2010년 개정된 **국제수지매뉴얼 제6판**(BPM6; Balance of Payments and International Investment Position Manual, 6<sup>th</sup> edition)에 따라 작성

## 국제수지통계의 연혁

- **1957년** : 우리나라의 IMF 가입(1955년)을 계기로 편제하기 시작  
[1950~1956년 **연간** 편제]
- **1958년** : **반기** 편제로 전환
- **1965년** : **분기** 편제로 전환
- **1978년** : **월** 편제로 전환
- **1998년** : BPM5(국제수지매뉴얼 제5판) 이행 완료
- **2006년** : 경상수지의 계절조정계열, **지역별 경상수지**, 서비스무역세분류통계(EBOPS) 공표
- **2014년** : **BPM6**(국제수지매뉴얼 제6판) **이행 완료**

# Contents

## 국제수지통계의 이해

- 국제수지표의 의미
- 국제수지 작성 원칙
- 국제수지표의 구성

9

## 국제수지 작성 원칙

- ① 복식부기 원칙
- ② 실제 시장가격 평가
- ③ 발생주의 원칙
- ④ 미 달러화로 환산
- ⑤ 거래변동만 반영

# 국제수지 작성 원칙

## ① 복식부기 원칙

: 거주자와 비거주자간의 모든 대외거래를 차변과 대변에 각각 동일한 금액으로 계상

복식부기 원칙에 따른 국제수지 거래의 기장

|      | 차 변(Debit)     | 대 변(Credit)    |
|------|----------------|----------------|
| 경상수지 | 상품 수입(실물자산 증가) | 상품 수출(실물자산 감소) |
|      | 서비스 지급(제공 받음)  | 서비스 수입(제공)     |
|      | 본원소득 지급        | 본원소득 수입        |
|      | 이전소득 지급        | 이전소득 수입        |
| 금융계정 | 금융자산 증가        | 금융자산 감소        |
|      | 금융부채 감소        | 금융부채 증가        |
| 자본수지 | 자본이전 지급        | 자본이전 수입        |
|      | 비생산·비금융자산 취득   | 비생산·비금융자산 처분   |

## <국제수지표 편제 예시>

거래1 : 자동차 5백만달러를 수출하고 대금은 현금으로 받음

거래2 : 거주자가 해외여행경비로 1백만달러(항공운임 제외) 사용

|      |            | (백만달러)   |                  |                  |
|------|------------|----------|------------------|------------------|
|      |            | 차변       | 대변               | 수지               |
| 거래 1 | 차 변 debit  |          |                  |                  |
|      | 대 변 credit |          |                  |                  |
| 거래 1 | 현 금 5      |          | 상품수출 5           |                  |
|      | 서비스지급 1    |          | 현 금 1            |                  |
|      |            | 경상수지 (A) | 상품수지             | +5 <sup>1)</sup> |
|      |            |          | 서비스수지            | +1 <sup>2)</sup> |
|      |            |          | 자산               | 부채               |
|      |            | 금융계정 (B) | 기타투자             | 순자산              |
|      |            |          | +5 <sup>1)</sup> |                  |
|      |            |          | -1 <sup>2)</sup> | +4               |
|      |            | 합계(A-B)  | -                | -                |
|      |            | 오차및누락    | -                | -                |
|      |            |          |                  | 0                |
|      |            |          |                  | 0                |

주 : 숫자 위의 첨자는 예시의 거래번호

## 국제수지 작성 원칙

### ② 거래의 평가

: 모든 거래는 거래 당사자간에 합의된 실제 시장  
가격으로 평가

### ③ 거래 계상시점

: 경제적 가치가 생성, 변화, 교환, 이전 또는 소멸될  
때를 거래의 계상시점으로 함(발생주의 원칙)

## 국제수지 작성 원칙

### ④ 계산단위 및 환산

: 다양한 통화로 표시된 대외거래를  
하나의 기준통화로 환산

☞ 우리나라는 미달러화를 기준으로 작성

### ⑤ 거래에 의한 변동분만 반영

☞ 환율변동 등 비거래요인에 의한 변동분 제외

### ⑥ 경상수지 및 자본수지는 총액, 금융계정(자산,부채 구분)은 순액으로 기록

## <참고> 국제수지통계와 국제투자대조표의 관계

- **국제투자대조표(IIP; International Investment Position)**는 **일정시점** 현재 한 나라 거주자의 비거주자에 대한 **금융자산 및 금융부채 잔액**을 체계적으로 정리한 통계표
- IIP의 잔액 증감 중 **거래요인**에 의한 변동은 **국제수지통계의 금융계정과 개념 및 포괄범위가 일치**
  - 국제투자대조표는 잔액표(stock, position),  
국제수지통계는 거래표(flow, transaction)

## <참고> 국제수지통계와 국제투자대조표의 관계

|         |             |       |                               |         |
|---------|-------------|-------|-------------------------------|---------|
| <BOP>   | 경 상 수 지     |       | 비거래요인                         | 기 말 잔 액 |
|         | 상           | 품     |                               |         |
|         | 서           | 비 스   |                               |         |
|         | 본           | 원 소 득 |                               |         |
|         | 이           | 전 소 득 |                               |         |
|         | 자 본 수 지     |       |                               |         |
|         | 자 본 이 전     |       |                               |         |
| <IIP>   | 비생산·비금융자산   |       |                               |         |
| 기 초 잔 액 | 거 래 요 인     |       | 비거래요인<br>가격변동<br>환율변동<br>기타변동 | 기 말 잔 액 |
| 직 접 투 자 | 금 융 계 정     |       |                               |         |
| 증 권 투 자 | 직 접 투 자     |       |                               |         |
| 파생금융상품  | 증 권 투 자     |       |                               |         |
| 기 타 투 자 | 파 생 금 융 상 품 |       |                               |         |
| 준 비 자 산 | 기 타 투 자     |       |                               |         |
|         | 준 비 자 산     |       |                               |         |
|         | 오 차 및 누 락   |       |                               |         |

## <참고> 국민계정과 5대 국민경제통계의 관계



## Contents

### 국제수지통계의 이해

- 국제수지표의 의미
- 국제수지 작성 원칙
- 국제수지표의 구성

## 국제수지표의 구성



### ▶ 경상수지(Current Account)

□ 경상수지는 상품수지, 서비스수지, 본원소득수지, 이전소득수지로 구성

1. **상품수지** : 상품의 수출과 수입의 차이
2. **서비스수지** : 외국과의 서비스거래로 발생한 수입과 지급의 차이
3. **본원소득수지** : 거주자와 비거주자 사이에 발생하는 급료 및 임금, 투자소득 차이
4. **이전소득수지** : 거주자와 비거주자 간에 대가 없이 이루어진 무상 원조, 증여성 송금 등

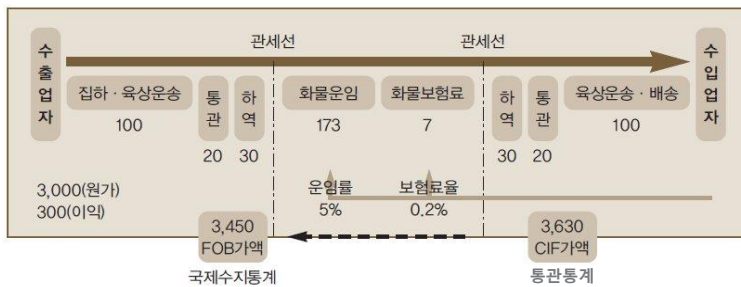
# 경상수지(Current Account)

## 1. 상품수지

- 거주자와 비거주자간의 **상품 수출과 수입 거래를 본선인도조건(FOB)**으로 기록

\* FOB(free on board : 본선인도가격)  
 CIF(cost, insurance and freight : 운임보험료 포함가격)

**\* 통관통계 : 수출 FOB 기준, 수입 CIF 기준**



21

### <참고> 국제수지의 상품수지와 통관기준 무역수지 비교

|      | 상품수지(BOP)            | 무역수지(통관통계)           | 비고   |
|------|----------------------|----------------------|--|
| 포괄범위 | 소유권 변동이 발생한 모든 재화    | 관세선을 통과한 모든 재화       | 건본물품 등   |
| 가격평가 | 수출 : FOB<br>수입 : FOB | 수출 : FOB<br>수입 : CIF | 운임 및 보험료는 서비스수지(BOP)                                     |
| 계상시점 | 소유권 변동 시점            | 수출입신고 수리 시점          | 선박수출 계상<br>(통관) 수출입신고시점<br>(BOP) 선박수출대금 영수시점<br>(건조진행기준) |

22

## < 해외생산의 국제수지 계상 >

□ 2000년대 중반 이후 **해외생산 확대**에 따라 통관 수출입자료만으로는 우리경제 현황을 정확하게 파악하기 어려워짐

→ 한국은행은 새로운 국제기준에 따라 **가공무역, 중계무역** 등 해외생산을 반영한 국제수지통계를 편제·공표

## 가공무역

□ 가공무역은 **임가공료 지급**을 조건으로 **국내기업이 해외가공업체에게 원재료, 중간재 등을 제공**하고 **가공품을 국내로 반입하거나 해외에 판매**하는 거래

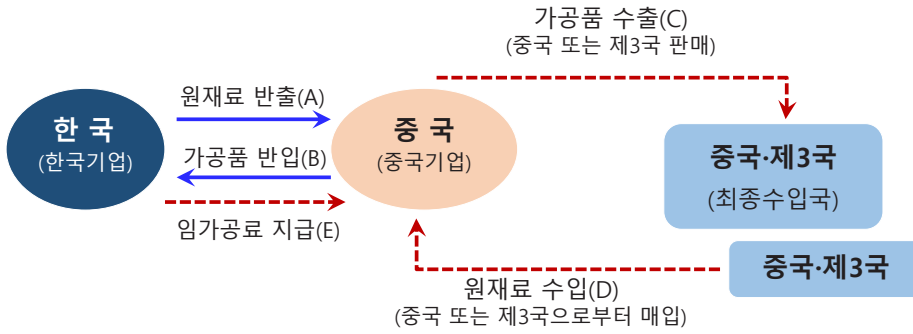
- 주요품목 : 디스플레이패널, 반도체, 의류 등

- 일반 대외거래와 마찬가지로 **소유권 변동원칙**에 따라 기록

▪ 위탁가공의 경우 **해외조달 원재료**와 가공 후 **해외판매 가공품**은 각각 수입 및 수출로 계상

▪ 반면 **소유권 변동이 없는 가공용 원재료** 국외반출과 가공 후 **가공품의 국내반입**은 각각 수출 및 수입에서 제외

# 가공무역

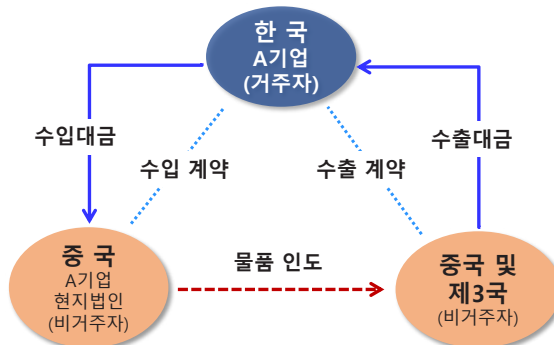


- 소유권 변동 없음(A, B) : 원재료(A) 및 가공품(B)의 소유권은 한국(위탁국)에 있음
- - - - - 소유권 변동(거주자-비거주자간 거래, C, D, E)
  - 가공품의 소유권(C)은 한국에서 중국·제3국으로 이전
  - 원재료의 소유권(D)은 중국·제3국에서 한국으로 이전
  - 한국(한국기업)이 중국(중국기업)에게 임가공료 지급(E)

# 중계무역

□ 중계무역은 거주자가 해외에서 상품을 구입하여 자국으로 반입하지 않고 원상태 그대로 다른 나라에 수출하는 무통관거래

- 주요품목 : 스마트폰, TV, 컴퓨터 등
- 중계무역 마진을 상품수지(중계무역순수출)에 계상



## ▶ 경상수지(Current Account)

### 2. 서비스수지

거주자와 비거주자간의 서비스거래로 발생한  
수입(收入)과 지급(支給)의 차이를 기록

| 서비스수지   |                  |
|---------|------------------|
| ▪ 가공서비스 | ▪ 통신, 컴퓨터, 정보서비스 |
| ▪ 운 송   | ▪ 지식재산권사용료       |
| ▪ 여 행   | ▪ 유지보수서비스        |
| ▪ 건 설   | ▪ 기타사업서비스        |
| ▪ 보험서비스 | ▪ 개인·문화·여가서비스    |
| ▪ 금융서비스 | ▪ 정부서비스          |

### < 서비스수지 주요 항목 >

- ◆ **가공서비스** : 관련 상품을 소유하지 않는 기업이 수행하는 가공, 조립, 포장 등의 서비스
- ◆ **운 송** : 거주자와 비거주자 간 선박, 항공기 등의 운송수단을 이용한 여객 및 화물 운송 거래
- ◆ **여 행** : 여행자가 다른 경제권을 방문하는 동안 취득한 재화와 서비스
  - \* 유학 및 연수비용은 여행수지에 기록
- ◆ **건 설** : 기업이 타경제권에서 수행하는 건설 및 설비공사 등을 포괄

## < 서비스수지 주요 항목 >

### ◆ 지식재산권사용료 :

- ① 특허권, 상표, 저작권 등의 **사용**에 대한 대가,
- ② 책, 컴퓨터 소프트웨어 등을 복제하거나 배포하기 위한 라이선스 등에 대한 대가

cf) 지식재산권 무역수지

### ◆ 기타사업서비스 :

- ① 연구개발서비스, ② 전문·경영컨설팅서비스,
- ③ 기술·무역·기타사업서비스로 구성

## <참고> 지식재산권 사용료 수지(국제수지) vs 지식재산권 무역수지

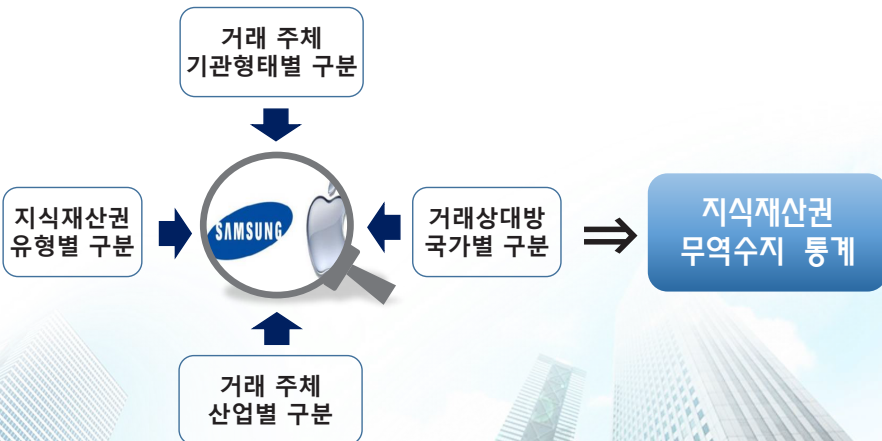
### 지식재산 관련 주요 통계 비교

|          |        | 지식재산권<br>사용료수지 | 기술무역<br>수지 | 지식재산권<br>무역수지 |
|----------|--------|----------------|------------|---------------|
| 특허및실용신안권 | 사용료    | O              | O          | O             |
|          | 판매·구매액 | X              | O          | O             |
| 디자인권     | 사용료    | O              | O          | O             |
|          | 판매·구매액 | X              | O          | O             |
| 상표권      | 사용료    | O              | △*         | O             |
|          | 판매·구매액 | X              | △*         | O             |
| 저작권      | 사용료    | O              | X          | O             |
|          | 판매·구매액 | X              | X          | O             |

\* 제조법 등 기술지식의 이전을 수반하는 상표의 매매 및 사용 거래만 기술무역수지에 반영

## <참고> 지식재산권 사용료 수지(국제수지) vs 지식재산권 무역수지

2015.5월 지식재산권 무역수지를 최초 공표 매반기(3월, 9월) 발표



31

## 경상수지(Current Account)

### 3. 본원소득수지

거주자와 비거주자 사이에 발생하는 급료 및 임금, 투자 소득을 계상

- ◆ **급료 및 임금** : 거주자가 **1년 미만** 다른 경제권에서 일하면서 비거주자로부터 받은 보수와 거주자가 국내에 1년 미만 고용된 비거주자에게 지급한 보수
- ◆ **투자소득** : 대외 금융자산과 부채의 보유에 따라 발생하는 배당금, 이자 등

\* 원천별 분류 : 직접투자소득, 증권투자소득 및 기타투자소득  
 형태별 분류 : 배당소득(배당금 및 재투자수익) 및 이자소득

## '재투자수익' = '수익재투자'

- 직접투자기업의 **순영업잉여** 가운데 배당되지 않은 **내부유보액**을 경상수지의 **재투자수익**(본원소득수지)과 금융계정의 **수익재투자**(직접투자)로 반영

ex) 거주자의 해외직접투자에 따른 수익재투자가 10억달러 발생

- ☞ 금융계정 : 직접투자(자산) 수익재투자 +10억달러
- 경상수지 : 본원소득수지 재투자수익 +10억달러

33

## ▶ 경상수지(Current Account)

### 4. 이전소득수지

거주자와 비거주자 사이에 **대가 없이** 이루어진 이전 거래를 기록

- 새로운 경제권에 **1년 이상** 고용되어 그 경제권의 거주자로 취급되는 근로자의 송금
- 식량, 의약품 등의 무상원조
- 국제기구 출연금 등

34

## < 국제수지 보도자료(2021.8월) >

### 월별 경상수지

(억달러, %)

|                           | 2020p   |         | 2021p  |        |         |
|---------------------------|---------|---------|--------|--------|---------|
|                           | 8       | 1~8     | 7      | 8      | 1~8     |
| 경 상 수 지                   | 66.4    | 327.1   | 82.1   | 75.1   | 600.6   |
| 1. 상 품 수 지                | 70.8    | 392.3   | 57.3   | 56.4   | 495.4   |
| 1.1 수출 <sup>1)</sup>      | 398.0   | 3,211.9 | 543.1  | 522.2  | 4,083.2 |
|                           | (-11.9) | (-13.0) | (26.3) | (31.2) | (27.1)  |
| 1.2 수입(FOB) <sup>1)</sup> | 327.2   | 2,819.7 | 485.8  | 465.9  | 3,587.8 |
|                           | (-18.9) | (-11.9) | (35.0) | (42.4) | (27.2)  |
| 2. 서 비 스 수 지              | -8.8    | -117.7  | -0.8   | 10.0   | -19.8   |
| 2.1 가공서비스                 | -5.0    | -36.5   | -5.2   | -4.9   | -39.1   |
| 2.2 운 송                   | 4.2     | 3.3     | 15.9   | 15.2   | 89.2    |
| 2.3 여 행                   | -4.2    | -38.2   | -4.9   | -6.1   | -41.6   |
| 2.4 건 설                   | 3.0     | 30.7    | 2.1    | 3.5    | 26.7    |
| 2.5 지식재산권사용료              | -1.1    | -19.1   | -3.8   | 2.8    | -18.7   |
| 2.6 기타사업서비스 <sup>2)</sup> | -6.6    | -66.1   | -10.9  | -4.7   | -67.7   |
| 3. 본 원 소 득 수 지            | 7.1     | 62.0    | 28.0   | 11.1   | 157.4   |
| 3.1 급 료 및 임 금             | -0.3    | -4.3    | -0.5   | -0.4   | -4.8    |
| 3.2 투 자 소 득               | 7.4     | 66.2    | 28.5   | 11.5   | 162.2   |
| (배당소득)                    | -0.1    | -3.9    | 20.6   | 4.8    | 90.5    |
| (이자소득)                    | 7.4     | 70.1    | 7.9    | 6.7    | 71.6    |
| 4. 이 전 소 득 수 지            | -2.7    | -9.5    | -2.4   | -2.3   | -32.3   |

주 : 1) 국제수지의 상품 수출입은 국제수지매뉴얼(BPM6)의 소유권 변동원칙에 따라 국내 및 해외에서 이루어진 거주자와 비거주자 간 모든 수출입거래를 계상하고 있어 국내에서 통관 신고된 물품을 대상으로 하는 통관기준 수출입과는 차이가 있음

2) 연구개발서비스, 전문·경영컨설팅서비스, 건축·엔지니어링서비스 등으로 구성

3) ( ) 내는 전년동기대비 증감률

35

## ▶ 자본수지(Capital Account)

### 1. 자본이전

자산 소유권의 무상이전, 채권자에 의한 채무면제 등을 기록

### 2. 비생산·비금융자산

브랜드네임, 상표 등 마케팅자산과 기타 양도 가능한 무형자산의 취득과 처분을 기록

36

## ▶ 금융계정(Financial Account)

정부, 중앙은행, 금융기관, 민간기업 등 모든 **거주자의 대외 금융자산 및 부채의 거래변동을 기록**

- 직접투자, 증권투자, 파생금융상품, 기타투자 및 준비자산으로 구성
- **거주자의 입장에서 자산 또는 부채를 판단**

## <참고> 금융계정 부호 표기(2016.2.1일부터 변경)

과거 : 순유출입액 기준 (BPM5)  
- 자금유출입 방향에 따라 부호 표시  
(순유출 '-', 순유입 '+')

- ▶ **자산 증가 (-), 자산 감소 (+)**  
부채 증가 (+), 부채 감소 (-)

현행 : **자산·부채 증감 기준** (BPM6)

- ▶ 자산 증가 (+), 자산 감소 (-)  
부채 증가 (+), 부채 감소 (-)

## ▶ 금융계정(Financial Account)

### 1. 직접투자(Direct Investment)

- 직접투자관계에 있는 투자자와 투자기업 사이의  
주식, 수익재투자, 채무상품(대출, 차입 등) 거래

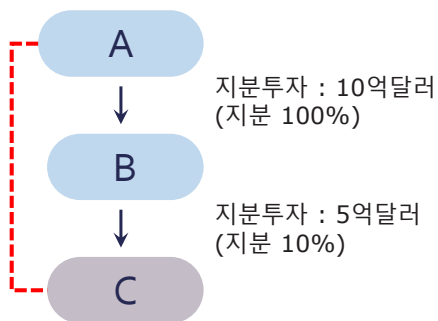
\* 수익재투자는 기업의 배당되지 않은 순영업잉여 중  
직접투자자의 몫을 의미

- **직접투자관계** : 투자자가 투자기업에 상당한 영향력을 행사

- ① 투자기업에 대해 **10% 이상의 의결권**을 보유하는  
**일차적 직접투자관계**
- ② 연쇄출자 등을 통한 **간접적 직접투자**
- ③ **동료기업간 직접투자**

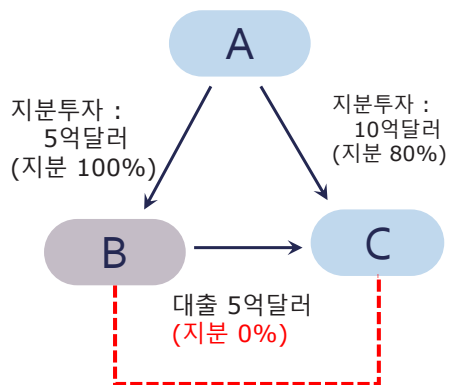
### < 포괄적 직접투자관계 >

#### 간접적 직접투자



※ A, B는 비거주자, C는 거주자

#### 동료기업관계



※ A, C는 비거주자, B는 거주자

## ▶ 금융계정(Financial Account)

### 2. 증권투자(Portfolio Investment)


거주자와 비거주자 간에 일어나는 주식 및 부채성증권(채권) 거래를 계상

\* 직접투자 또는 준비자산에 해당되는 거래는 제외

- **(거주자의 해외증권투자)** 거주자가 비거주자로부터 주식, 채권을 매입/매도 ⇒ 증권투자(자산)의 증가/감소
- **(비거주자의 국내증권투자)** 비거주자가 거주자로부터 주식, 채권을 매입/매도 ⇒ 증권투자(부채)의 증가/감소

41

THE BANK OF KOREA



42

### 3. 파생금융상품(Financial Derivatives)

- 파생금융상품 거래로 실현된 손익 및 옵션 프리미엄의 지급과 수취를 기록

\* 자산 : 파생금융상품거래 실현 이익, 옵션 매입에 따른 프리미엄 지급

부채 : 파생금융상품거래 실현 손실, 옵션 매도에 따른 프리미엄 수취

### 4. 기타투자(Other Investment)

- 직접투자, 증권투자, 파생금융상품 및 준비자산에 포함되지 않는 모든 대외 금융거래를 계상
- 대출/차입, 무역신용, 현금 및 예금, 기타자산/기타부채, 기타지분, 특별인출권 등으로 분류

## ▶ 금융계정(Financial Account)

### 5. 준비자산(Reserve Assets)

- 준비자산(외환보유액)은 통화당국이 외환시장 안정 등을 위해 언제든지 사용 가능하며 통제가 가능한 외화표시 대외자산을 의미
- **국제수지통계의 준비자산**은 외환보유액의 증감액(flow) 중 **거래적 요인에 의한 변동분만** 기록

45

THE BANK OF KOREA

### < 국제수지 보도자료(2021.8월) >

월별 금융계정 및 자본수지

(억달러)

|                          | 2020p |        | 2021p |        |        |
|--------------------------|-------|--------|-------|--------|--------|
|                          | 8     | 1~8    | 7     | 8      | 1~8    |
| 금 융 계 정 <sup>1)</sup>    | 47.2  | 308.8  | 65.6  | 58.0   | 462.2  |
| 1. 직 접 투 자               | 38.2  | 141.0  | 5.4   | 47.4   | 181.7  |
| 1.1 직접투자[자산]             | 28.1  | 173.2  | 34.9  | 53.3   | 304.1  |
| 1.2 직접투자[부채]             | -10.1 | 32.2   | 29.5  | 5.9    | 122.4  |
| 2. 중 권 투 자               | 5.2   | 207.9  | -34.3 | 85.0   | 124.1  |
| 2.1 증권투자[자산]             | 29.5  | 327.6  | 46.7  | 53.8   | 502.3  |
| 주 식                      | 25.7  | 364.4  | 35.2  | 46.6   | 476.6  |
| 부채성증권                    | 3.8   | -36.8  | 11.5  | 7.2    | 25.8   |
| 2.2 증권투자[부채]             | 24.3  | 119.8  | 81.0  | -31.2  | 378.3  |
| 주 식                      | -2.4  | -169.9 | -21.1 | -45.5  | -202.3 |
| 부채성증권 <sup>2)</sup>      | 26.7  | 289.6  | 102.1 | 14.3   | 580.6  |
| 3. 파생금융상품                | -2.3  | 61.4   | 4.9   | 4.4    | -6.0   |
| 4. 기 타 투 자               | 6.4   | -112.9 | 56.3  | -132.7 | 4.1    |
| 4.1 기타투자[자산]             | 16.9  | 6.5    | 13.1  | -25.5  | 213.6  |
| (대 출)                    | 6.1   | -1.2   | -9.4  | -22.5  | -24.9  |
| (현금및예금)                  | 16.2  | 90.4   | 3.0   | 10.2   | 140.0  |
| (기 타 자 산 <sup>3)</sup> ) | -3.4  | -26.8  | 12.0  | -8.7   | 44.4   |
| 4.2 기타투자[부채]             | 10.4  | 119.4  | -43.2 | 107.2  | 209.5  |
| (차 금 및 예 금)              | 15.4  | 115.6  | -64.6 | -14.3  | -8.2   |
| (기 타 부 채 <sup>3)</sup> ) | -1.7  | 9.5    | 21.1  | 3.4    | 82.7   |
| (기 타 부 채 <sup>3)</sup> ) | 0.9   | 15.4   | -8.1  | 2.0    | -22.4  |
| 5. 준 비 자 산               | -0.3  | 11.4   | 33.3  | 53.9   | 158.3  |
| 자 본 수 지                  | 0.0   | -2.0   | -0.1  | -0.2   | -0.8   |

주 : 1) 순자산 기준, 자산·부채 증가는 (+), 자산·부채 감소는 (-)

2) 거주자가 해외에서 발행한 채권증 비거주자의 거래분 포함 3) 매입외환, 매도외환 등

46

## 오차 및 누락

- 국제수지통계는 모든 대외거래를 차변과 대변에 같은 금액으로 기록(복식부기 원리)하므로 이론상으로는 불일치가 발생하지 않음
  - 하지만 국제수지통계를 작성할 때 통관통계, 외환수급통계 등 기초통계들 간의 계상시점 및 평가방법상의 차이, 보고 오류 등으로 인해 통계적 불일치가 존재
- ⇒ 불일치 조정을 위해 '오차 및 누락' 항목 설정

감사합니다.

## 한국은행 소셜미디어 채널 오픈



[www.facebook.com/bankofkoreahub](http://www.facebook.com/bankofkoreahub)



[www.twitter.com/bok\\_hub](http://www.twitter.com/bok_hub)



[www.flickr.com/photos/bankofkorea](http://www.flickr.com/photos/bankofkorea)



[www.youtube.com/user/theBankofKoreakr](http://www.youtube.com/user/theBankofKoreakr)



[story.kakao.com/ch/bankofkorea](http://story.kakao.com/ch/bankofkorea)