

경북동해안지역 경제동향

2022년 1월



< 차 례 >

경북동해안지역 경제동향

I. 개 황

II. 실물동향

III. 금융기관 여수신

지역경제일지

주요경제지표

참고자료

o 경북동해안지역 금융기관 점포 현황

경북동해안지역 경제동향

(포항시, 경주시, 영덕군, 울진군, 울릉군)

I. 개 황

(실물동향)

- (생산) 2022년 1월중 경북동해안지역* 생산은 제조업과 수산업이 감소하였고 서비스업은 증가
 - * 포항시, 경주시, 영덕군, 울진군, 울릉군
- (제조업) 포스코(포항제철소 기준) 조강생산량과 자동차부품 생산 모두 전년동월대비 감소
- (서비스업) 경주지역 보문관광단지 숙박객수와 울릉도 입도관광객수 모두 전년동월대비 증가
- (수산업) 수산물 생산량 및 생산액 모두 전년동월대비 감소
- (수출입) 수출 및 수입 모두 단가 상승 등으로 전년동월대비 증가
- (소비) 주요 중대형유통업체 판매액은 전년동월대비 증가
- (투자) 설비투자 지표는 전월 수준을 유지하였고 건설투자 지표는 건축 허가면적이 크게 증가
- (부동산) 아파트 매매가격의 상승세가 둔화되었고 매매건수는 감소

(금융기관 여수신)

□ 2022년 1월중 경북동해안지역* 금융기관 여수신 동향을 보면, 수신은 전월의 증가에서 감소로 전환하였으며 여신은 증가폭이 확대

* 포항, 경주, 영덕, 울진, 울릉

- 수신의 경우 예금은행은 감소폭이 확대되었으며, 비은행금융기관은 증가폭이 축소
- 여신의 경우 예금은행은 전월에 이어 감소했으며, 비은행금융기관은 증가폭이 확대

【이 용 안 내】

보도자료에 인용된 당월분 통계치는 잠정 통계치로서 확정 통계치와 차이가 있을 수 있으니 이용시 유의하시기 바랍니다. 사후적인 통계의 변동가능성을 고려하여 당월분에 대해서는 잠정치표시(p)를 붙여 공표하였습니다.

II. 실물동향

1 개황

- (생산) 2022년 1월중 경북동해안지역 생산은 제조업과 수산업이 감소하였고 서비스업은 증가
 - (제조업) 포스코 조강생산량(포항제철소 기준)은 전년동월대비 8.7% 감소하였고 자동차부품 생산은 2.2% 감소
 - (서비스업) 경주지역 보문관광단지 숙박객수는 전년동월대비 133.5% 증가하였고 울릉지역 입도관광객수는 541.4% 증가
 - (수산업) 수산물 생산량은 전년동월대비 17.7% 감소하였고 생산액은 12.5% 감소
- (수출입) 수출은 전년동월대비 45.8% 증가하였으며 수입은 52.9% 증가
- (소비) 주요 중대형유통업체 판매액은 전년동월대비 28.5% 증가
- (투자) 설비투자 지표는 전월 수준을 유지하였고 건설투자 지표는 건축허가면적이 크게 증가
 - (설비투자) 제조업 설비투자 BSI는 전월과 동일한 98p
 - (건설투자) 건축허가면적은 전년동월대비 1,145.5% 증가하였고 건축착공면적은 53.8% 감소
- (부동산) 아파트매매가격은 포항(9.9% → 7.8%)과 경주(10.2% → 7.8%) 모두 상승세 둔화
 - 매매건수는 전년동월대비 38.1% 감소

부문별 경제상황

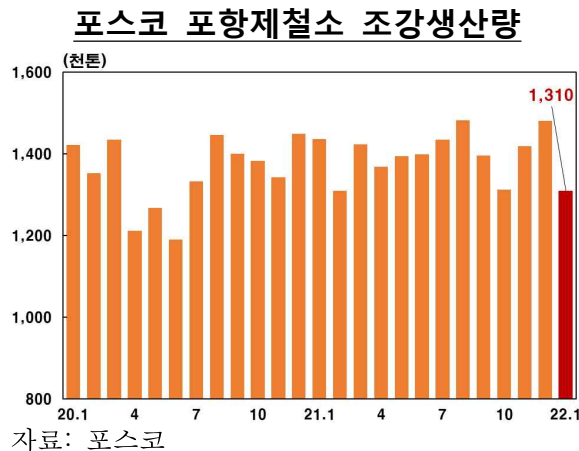
가. 생산

- ◆ (제조업) 조강생산량과 자동차부품 생산 모두 전년동월대비 감소
- ◆ (서비스업) 경주지역의 숙박객수와 울릉지역의 입도관광객수 모두 전년 동월대비 증가
- ◆ (수산업) 수산물 생산량 및 생산금액 모두 전년동월대비 감소

(제조업)

□ 2022년 1월 중 포스코(포항제철소 기준)의 조강생산량(1,310천톤)은 전년동월 대비 8.7% 감소

- 포스코 전체 조강생산량(3,190천톤)은 전년동월대비 3.1% 감소(포항제철소 -8.7%, 광양제철소 +1.2%)



포스코 조강생산량

(천톤, 전년동기대비, %)

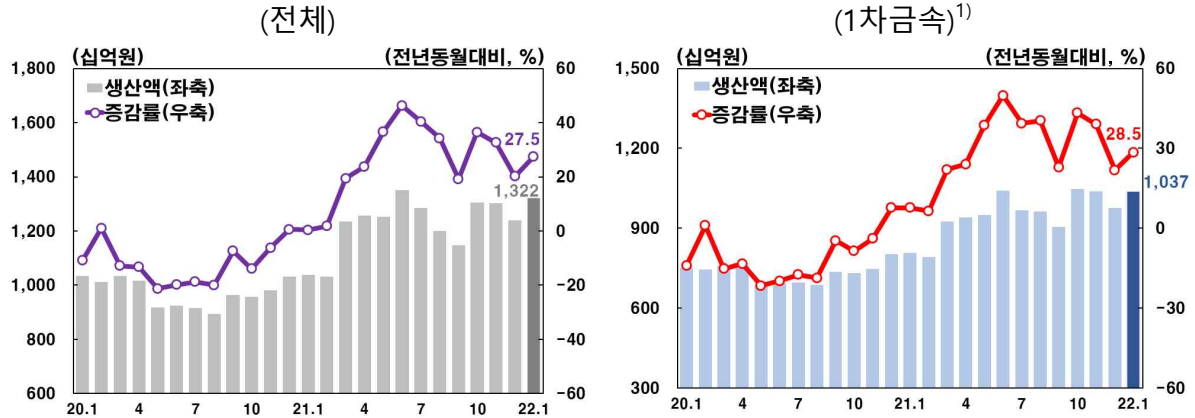
	2020년		2021년				2022년
	연중	1월	연중	1월	11월	12월	1월
포항제철소	16,228 (-3.6)	1,421 (-2.3)	16,852 (3.8)	1,435 (1.0)	1,419 (5.8)	1,480 (2.2)	1,310 (-8.7)
광양제철소	19,707 (-6.9)	1,750 (-0.1)	21,413 (8.7)	1,858 (6.2)	1,764 (1.4)	1,761 (-3.9)	1,880 (1.2)
합 계	35,935 (-5.5)	3,172 (-1.1)	38,264 (6.5)	3,294 (3.8)	3,183 (3.3)	3,241 (-1.2)	3,190 (-3.1)

자료: 포스코

□ 2022년 1월중 포항 철강산단의 전체 생산액은 전년동월대비 27.5% 증가

- 품목별로는 1차금속(28.5%), 조립금속(47.3%), 비금속(10.0%), 석유화학(10.7%) 모두 증가

포항 철강산단 생산액 및 증감률



포항 철강산단 생산액

(십억원, 전년동기대비, %)

	2020년		2021년				2022년
	연중	1월	연중	1월	11월	12월	1월
전체	11,669 (-12.2)	1,032 (-10.9)	14,634 (25.4)	1,037 (0.4)	1,301 (32.6)	1,239 (20.1)	1,322 (27.5)
1차금속(철강)	8,778 (-11.2)	750 (-14.0)	11,345 (29.2)	807 (7.6)	1,037 (39.0)	976 (21.8)	1,037 (28.5)
조립금속	714 (-16.6)	65 (-11.2)	804 (12.6)	62 (-5.2)	72 (16.8)	73 (26.6)	91 (47.3)
비금속	702 (-17.6)	62 (-9.0)	629 (-10.3)	44 (-29.3)	55 (0.7)	64 (22.1)	48 (10.0)
석유화학	631 (-8.2)	72 (26.0)	710 (12.6)	52 (-27.9)	63 (30.1)	54 (5.6)	58 (10.7)
기타	844 (-16.5)	84 (-5.0)	1,146 (35.7)	72 (-13.8)	74 (5.0)	73 (4.7)	88 (22.3)

자료: 포항철강산업단지관리공단

□ 한편 2022년 1월중 경주지역 자동차부품 생산*은 전년동월대비 2.2% 감소

* 경북 자동차부품 제조업 생산지수** : 21.1월 110.0 → 22.1월 107.6^{p)} (-2.2%)

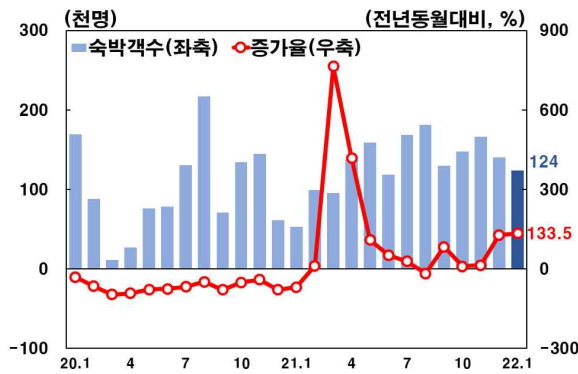
** 경북 전체 자동차부품 생산에서 경주지역이 차지하는 비중은 52.1%(2019년 광업제조업조사 출하액 기준)

(서비스업)

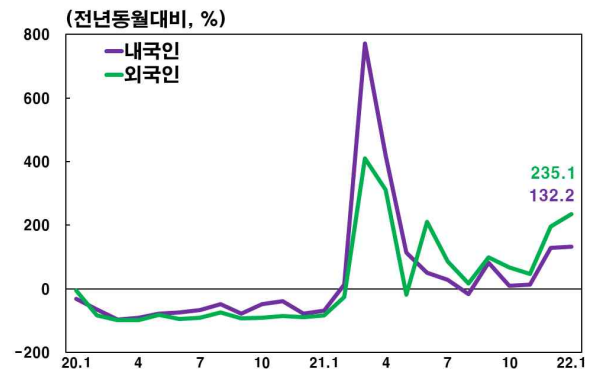
□ 2022년 1월중 경주보문관광단지 숙박객수(12.4만명)는 전년동월대비 133.5% 증가

- 국적별로는 내국인 관광객(132.2%) 및 외국인 관광객(235.1%) 모두 증가
- 숙박유형별로는 호텔(154.5%), 콘도 및 리조트(93.6%), 연수시설(237.3%) 모두 증가

경주 보문관광단지 숙박객수 및 증가율



국적별 숙박객수 증가율



자료: 경상북도문화관광공사

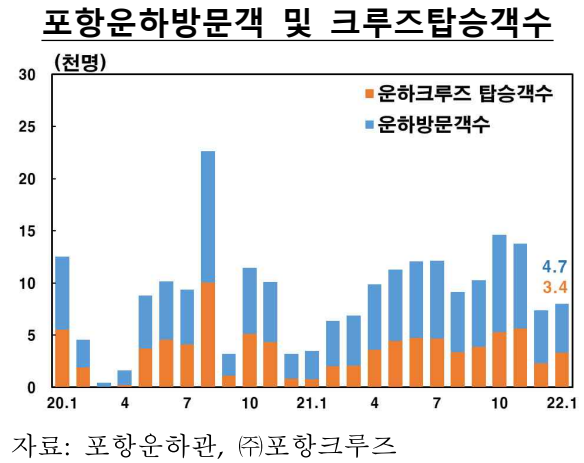
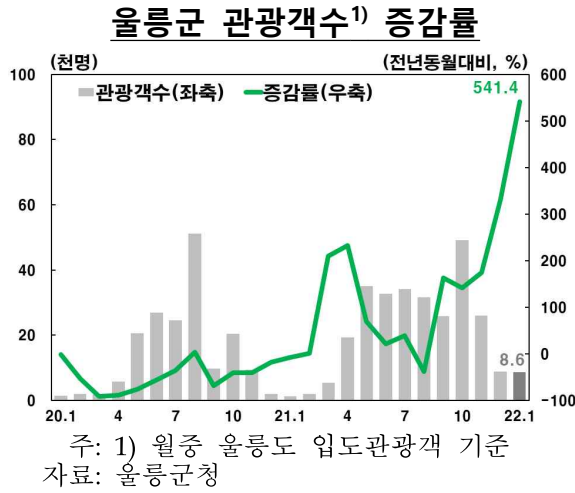
경주 보문관광단지 숙박객수

		(천명, 전년동기대비, %)						
		2020년		2021년				2022년
		연중	1월	연중	1월	11월	12월	1월
전	체	1,208	169	1,594	53	166	140	124
		(-66.9)	(-30.2)	(32.0)	(-68.6)	(14.5)	(129.0)	(133.5)
	국적별							
내국인		1,193	165	1,577	52	164	138	122
		(-66.3)	(-30.6)	(32.2)	(-68.2)	(14.3)	(128.2)	(132.2)
외국인		14	4	20	1	2	2	2
		(-86.8)	(-5.0)	(38.3)	(-83.4)	(46.0)	(196.3)	(235.1)
숙박유형별	호텔	423	52	676	25	67	62	63
		(-65.0)	(-36.4)	(60.0)	(-52.3)	(28.2)	(119.8)	(154.5)
	콘도 및 리조트	692	97	797	26	87	65	50
		(-63.8)	(-29.8)	(15.2)	(-73.4)	(7.5)	(124.5)	(93.6)
	연수시설	81	20	95	2	9	10	8
	(-83.6)	(-6.2)	(17.4)	(-87.7)	(6.3)	(178.9)	(237.3)	
기타	12	0	24	0	3	3	3	
	(-71.8)	(-72.3)	(97.0)	(-64.0)	(-6.4)	(967.8)	(2166.4)	

자료: 경상북도문화관광공사

□ 2022년 1월중 울릉도 입도관광객수(8,633명)는 전년동월대비 541.4% 증가

○ 포항운하 방문객수(73.8%) 및 포항운하크루즈 탑승객수(314.1%) 모두 증가



울릉도 입도 관광객 및 포항운하 방문객수

(천명, 전년동기대비, %)

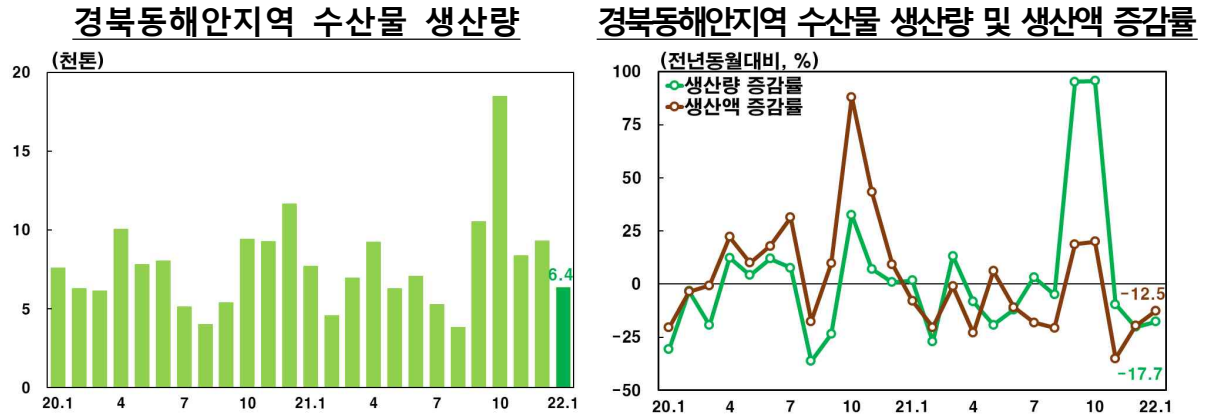
	2020년		2021년				2022년
	연중	1월	연중	1월	11월	12월	1월
울릉도 입도관광객수	176.2	1.5	271.8	1.3	26.0	8.9	8.6
	(-54.4)	(-0.8)	(54.3)	(-7.5)	(174.9)	(330.4)	(541.4)
포항운하 방문객수	56.5	7.0	74.4	2.7	8.2	5.0	4.7
	(-52.7)	(-21.5)	(31.6)	(-61.5)	(41.0)	(111.2)	(73.8)
포항운하크루즈 탑승객수	41.6	5.5	42.8	0.8	5.6	2.3	3.4
	(-59.0)	(-10.6)	(2.8)	(-85.4)	(30.1)	(180.6)	(314.1)

자료: 울릉군청, 포항운하관, (주)포항크루즈

(수산업)

□ 2022년 1월중 경북동해안지역 수산물 생산량은 전년동월대비 17.7% 감소

- 품종별로는 어류(33.6%), 갑각류(11.7%)는 증가하였으나 연체동물(-78.2%)이 크게 감소
- 수산물 생산액은 전년동월대비 12.5% 감소



자료: 통계청, 어업생산동향조사

경북동해안지역 수산물 생산

(톤, 전년동기대비, %)

		2020년		2021년 ^{P)}			2022년 ^{P)}	
		연중	1월	연중	1월	11월	12월	1월
전	체	90,865 (-3.5)	7,594 (-30.7)	97,714 (7.5)	7,721 (1.7)	8,380 (-9.6)	9,302 (-20.2)	6,354 (-17.7)
어	류	45,837 (-18.9)	3,075 (-14.5)	49,873 (8.8)	2,336 (-24.0)	5,067 (16.4)	5,441 (3.0)	3,122 (33.6)
갑	각	13,579 (4.3)	1,231 (-32.8)	17,483 (28.8)	2,103 (70.8)	2,209 (19.9)	2,934 (22.9)	2,349 (11.7)
연	체	23,944 (46.3)	3,067 (-41.0)	21,745 (-9.2)	3,098 (1.0)	979 (-66.4)	785 (-79.5)	675 (-78.2)
수	산	5,824 (11.3)	699 (-20.4)	5,253 (-9.8)	645 (-7.8)	395 (-35.0)	632 (-19.6)	564 (-12.5)
	물							
	생							
	산							
	액							
	(억 원)							

자료: 통계청, 어업생산동향조사

나. 수출입

◆ 수출 및 수입 모두 전년동월대비 증가

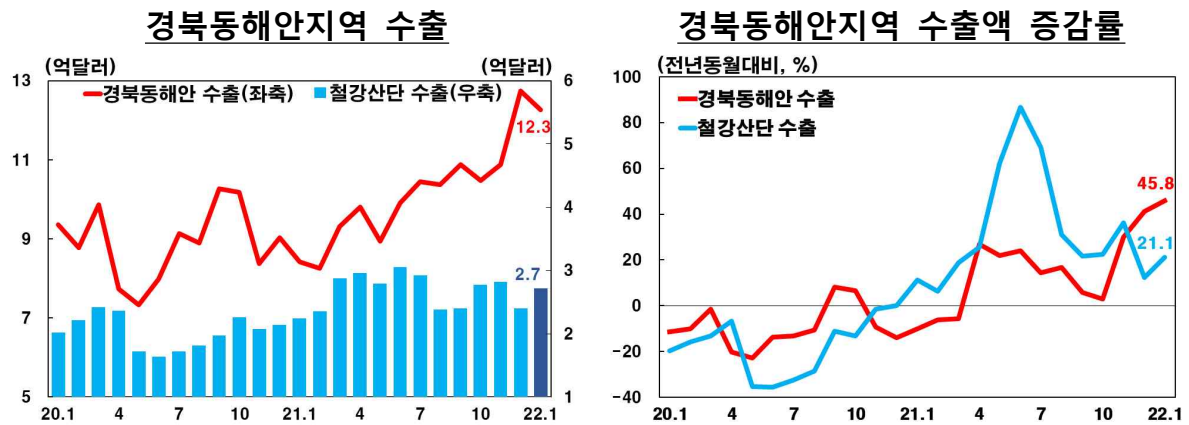
□ 2022년 1월중 경북동해안지역 수출은 12.3억달러로 전년동월대비 45.8% 증가

○ 품목별로는 철강금속제품(53.4%), 기계류(8.5%) 모두 증가

○ 지역별로는 포항(53.2%), 경주* (3.9%) 모두 증가

* 경주지역 자동차부품 수출(전년동월대비): 21.1월 44백만달러 → 22.1월 40백만달러(-9.1%)

□ 철강산단 수출도 전년동월대비 21.1% 증가



자료: 한국무역협회, 포항철강산업단지관리공단

경북동해안지역 수출

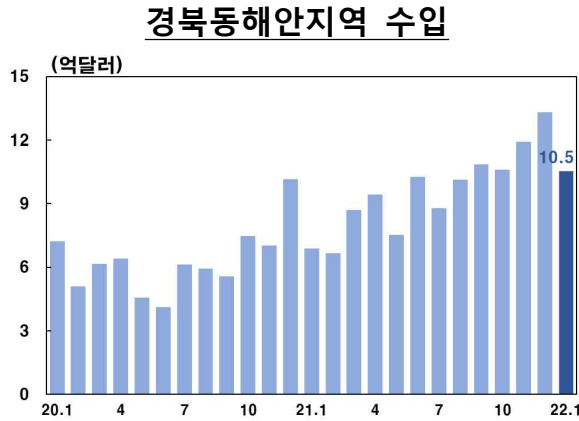
(백만달러, 전년동기대비, %)

		2020년		2021년 ^{P)}			2022년 ^{P)}	
		연중	1월	연중	1월	11월	12월	1월
경 북 동 해 안		10,693 (-9.4)	936 (-11.5)	12,043 (12.6)	841 (-10.1)	1,088 (29.9)	1,275 (41.2)	1,226 (45.8)
품목별	철 강 금속 제품	8,405 (-15.8)	790 (-12.4)	8,777 (4.4)	613 (-22.3)	795 (42.1)	919 (54.8)	941 (53.4)
	기 계 류	1,036 (26.8)	61 (-18.3)	1,515 (46.2)	99 (61.7)	159 (3.9)	160 (0.4)	107 (8.5)
지역별	포 항	9,312 (-9.5)	823 (-11.4)	10,365 (11.3)	711 (-13.6)	940 (34.4)	1,111 (51.4)	1,089 (53.2)
	경 주	1,358 (-8.0)	111 (-10.9)	1,649 (21.4)	129 (16.8)	144 (7.2)	160 (-2.9)	134 (3.9)
철 강 산 단		2,436 (-18.3)	202 (-19.7)	3,197 (31.3)	225 (11.2)	282 (36.2)	240 (12.3)	272 (21.1)

자료: 한국무역협회, 포항철강산업단지관리공단

□ 2022년 1월중 경북동해안지역 수입은 10.5억달러로 전년동월대비 52.9% 증가

- 품목별로는 광산물(32.9%)과 철강금속제품(85.1%) 모두 증가
- 지역별로는 포항(62.9%)이 증가한 반면 경주(-19.8%)는 감소



자료: 한국무역협회

경북동해안지역 수입

(백만달러, 전년동기대비, %)

		2020년		2021년 ^{P)}			2022년 ^{P)}	
		연중	1월	연중	1월	11월	12월	1월
경 북 동 해 안		7,567 (-9.9)	720 (-2.3)	11,485 (51.8)	688 (-4.4)	1,189 (69.7)	1,329 (31.1)	1,052 (52.9)
품 목 별	광 산 물	4,394 (-13.7)	447 (4.8)	6,587 (49.9)	412 (-8.0)	698 (77.4)	779 (22.2)	547 (32.9)
	철 강금속제품	1,695 (-25.6)	189 (-13.2)	2,834 (67.2)	160 (-15.6)	270 (92.4)	349 (84.3)	295 (85.1)
지 역 별	포 항	6,462 (-9.4)	583 (-8.1)	10,187 (57.6)	603 (3.5)	977 (48.9)	1,195 (72.7)	983 (62.9)
	경 주	1,083 (-12.7)	135 (36.1)	1,276 (17.9)	83 (-38.6)	210 (394.3)	132 (-58.7)	66 (-19.8)

자료: 한국무역협회

다. 소비

◆ 주요 중대형유통업체 판매액은 전년동월대비 증가하였고 승용차 등록 대수는 전월대비 증가폭이 확대

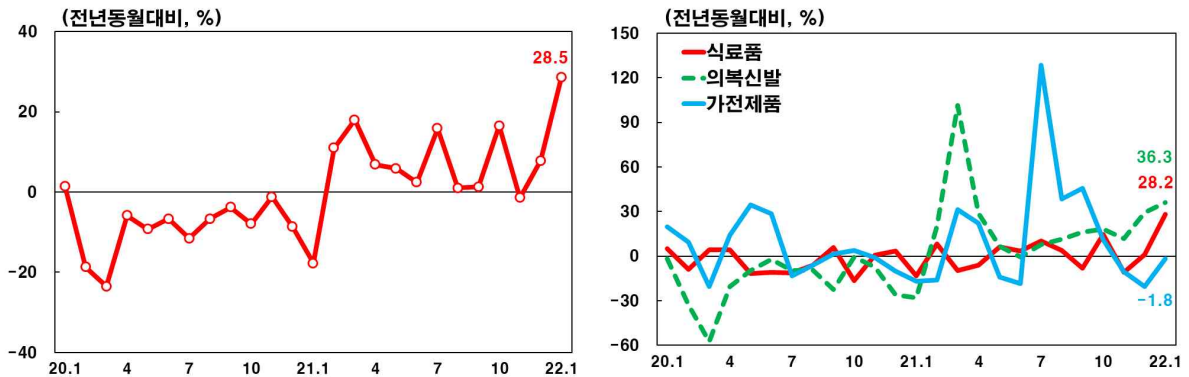
□ 2022년 1월중 포항·경주지역을 중심으로 하는 유통업체 판매액은 전년 동월대비 28.5% 증가

○ 부문별로는 식료품(28.2%), 의복·신발(36.3%)이 증가한 반면 가전제품(-1.8%)은 감소

포항·경주 주요 중대형유통업체 판매액 추이

(전체)

(품목별)



자료: 각 업체

포항·경주 주요 중대형유통업체 판매액 증감률

(전년동기대비, %)

	2020년		2021년				2022년
	연중	1월	연중	1월	11월	12월	1월
전 체	-8.5	1.5	4.9	-17.8	-1.5	7.8	28.5
식 료 품	-3.4	5.0	-0.7	-13.2	-11.0	0.9	28.2
의 복 · 신 발	-17.1	-1.8	14.7	-28.0	11.8	29.4	36.3
가 전 제 품	4.4	20.0	12.6	-16.8	-10.7	-20.3	-1.8
기 타	-11.7	-7.1	3.8	-16.1	-0.8	2.6	29.9

자료: 각 업체

□ 2022년 1월중 포항·경주지역의 승용차 등록대수*는 633대 증가하였으며 전월(+519대)에 비해 증가폭이 확대

* 승용차 등록대수 : 21.12월말 34만 999대 → 22.1월말 34만 1632대(+633대)

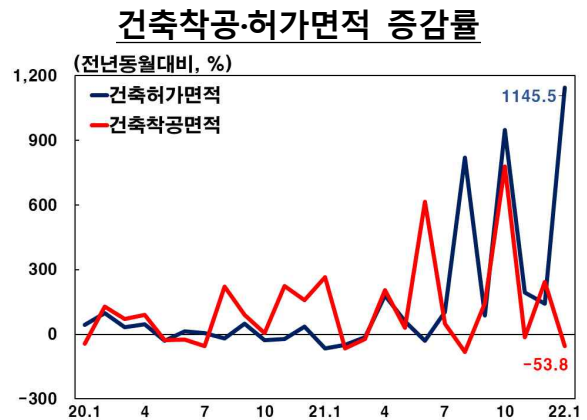
라. 투자

◆ 설비투자 지표는 전월 수준을 유지한 반면 건설투자 지표는 건축허가면적이 전년동월에 비해 크게 증가

- 2022년 1월중 제조업 설비투자 BSI는 전월 수준을 유지하며 장기평균(89p, 13.1~20.12월중 평균)을 상회
- 2022년 1월중 건축허가면적(+1,145.5%)은 전년동월대비 증가하였으나 건축착공면적(-53.8%)은 감소
 - 건축허가면적은 포항시 주거용 면적을 중심으로 증가



주 : 1) 장기평균은 13.1월~20.12월 평균치
자료 : 한국은행 포항본부



자료 : 각 시군청

경북동해안지역 투자지표

(pt, 전년동기대비, %)

		2020년		2021년 ^P				2022년 ^P
		연중 ¹⁾	1월	연중 ¹⁾	1월	11월	12월	1월
설비투자	제조업 설비투자 BSI	81.3	92	93.5	95	99	98	98
	자본재 수입액 증감률	17.4	-40.3	14.3	-42.9	-26.6	-22.2	220.9
건설투자	건축 착공면적 증감률	65.1	-44.6	113.5	265.7	-12.8	243.0	-53.8
	건축 허가면적 증감률	14.0	44.1	144.3	-64.5	194.7	141.0	1,145.5

주: 1) 연평균 기준
자료: 한국은행 포항본부, 한국무역협회, 각 시군청

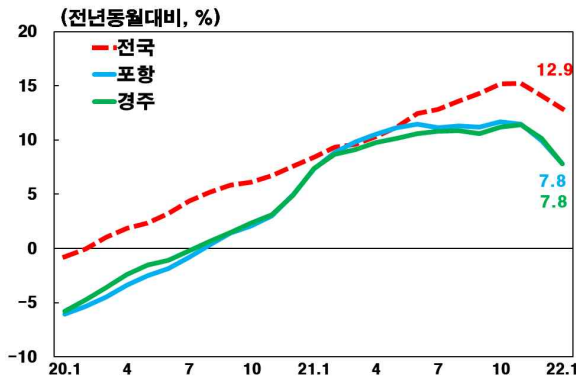
마. 부동산

◆ 아파트매매가격은 상승세가 둔화되었으며 매매건수는 전년동월대비 감소

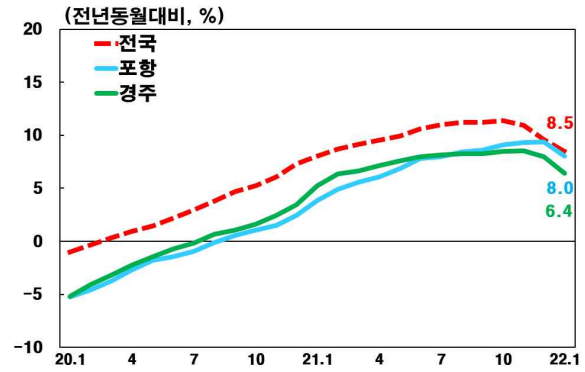
□ 2022년 1월중 아파트매매가격은 포항(21.12월 9.9% → 22.1월 7.8%)과 경주(10.2% → 7.8%) 모두 상승세 둔화

○ 아파트전세가격도 포항(9.3% → 8.0%)과 경주(8.0% → 6.4%) 모두 상승세 둔화

경북동해안 아파트매매가격 변동률



경북동해안 아파트전세가격 변동률



자료: 한국부동산원, 부동산통계정보시스템

포항·경주지역 부동산 가격 변동률

		2020년		2021년				2022년
		연중 ¹⁾	1월	연중 ¹⁾	1월	11월	12월	1월
아파트 매매가격	포항시	4.9	-6.1	9.9	7.3	11.5	9.9	7.8
	경주시	4.9	-5.8	10.2	7.4	11.4	10.2	7.8
아파트 전세가격	포항시	2.5	-5.2	9.3	3.8	9.3	9.3	8.0
	경주시	3.4	-5.2	8.0	5.3	8.5	8.0	6.4

주: 1) 연말 증가율

자료: 한국부동산원, 부동산통계정보시스템

□ 2022년 1월중 포항·경주지역의 아파트 등 주택 매매건수는 전년동월대비 38.1% 감소

포항·경주지역 부동산 거래 추이

		2020년		2021년				2022년
		연중	1월	연중	1월	11월	12월	1월
아파트 등 주택매매건수		19,103	1,323	16,829	1,412	1,334	1,006	874
증감률		88.0	116.2	-11.9	6.7	-50.1	-67.1	-38.1

자료: 한국부동산원, 부동산통계정보시스템

Ⅲ. 금융기관 여수신

- 2022년 1월중 경북동해안지역 금융기관 여수신 동향을 보면, 수신('21.12월 +1,545억원 → '22.1월 -1,940억원)은 감소 전환하였으며 여신('21.12월 +1,008억원 → '22.1월 +1,213억원)은 증가폭이 확대
 - 수신의 경우 예금은행은 감소폭이 확대되었으며, 비은행금융기관은 증가폭이 축소
 - 여신의 경우 예금은행은 전월에 이어 감소했으며, 비은행금융기관은 증가폭이 확대

경북동해안지역 금융기관 여수신

(기간중 잔액 증감, 억원)

	2020년중	'20.12월	'21.1월	2021년중	'21.12월	'22.1월 ^P	잔액 ^{P 1)}
수신	18,330	3,711	-1,587	18,667	1,545	-1,940	333,956
- 예금은행	8,807	564	-1,350	2,099	-1,311	-4,296	122,444
- 비은행금융기관	9,522	3,147	-237	16,567	2,856	2,356	211,512
여신	15,012	3,654	1,624	20,622	1,008	1,213	300,700
- 예금은행	8,692	2,784	602	4,195	-87	-113	161,929
- 비은행금융기관	6,320	869	1,022	16,427	1,094	1,326	138,771

주 : 1) 2022.1월말 잔액 기준

1. 수신

□ 예금은행 수신은 감소폭이 확대('21.12월 -1,311억원 → '22.1월 -4,296억원)

- 예금종별로 보면 요구불예금은 보통예금을 중심으로 감소 전환하였고, 저축성예금은 기업자유예금이 감소로 전환하면서 감소폭이 확대
- 지역별로 보면 포항(-1,797억원)은 감소로 전환하고 경주(-2,515억원)는 감소폭이 확대

경북동해안지역 예금은행 수신¹⁾

(기간중 잔액 증감, 억원)

		2020년중 '20.12월 '21.1월			2021년중 '21.12월 '22.1월 ^P			잔액 ^P
수 신 합 계	[100.0]	8,807	564	-1,350	2,099	-1,311	-4,296	122,444
예 금	[96.8]	8,858	426	-1,299	1,754	-1,338	-4,192	118,567
요구불예금	[20.5]	4,243	-33	2,113	3,510	1,953	-136	25,155
(보통예금)	[15.9]	1,986	441	330	4,045	1,769	-94	19,446
(별단예금)	[2.2]	2,279	607	757	-1,872	-41	200	2,700
저축성예금	[76.3]	4,615	459	-3,413	-1,756	-3,291	-4,056	93,412
(정기예금)	[32.3]	-5,091	-2,504	-2,825	-5,338	-4,695	-1,042	39,544
(정기적금)	[2.5]	279	-96	-71	-544	-78	-56	3,111
(저축예금)	[27.4]	5,626	1,262	500	2,590	797	424	33,583
(기업자유예금)	[11.6]	4,288	1,840	-982	1,980	789	-3,346	14,228
시장성 수신	[3.2]	-51	138	-51	346	27	-104	3,877
(양도성예금증서)	[0.2]	33	27	14	17	-19	-11	305
(환매조건부채권매도)	[0.2]	37	55	-10	-38	-10	-4	208
(금융채)	[2.7]	-94	40	-59	372	50	-88	3,308
(매출어음)	[0.0]	-27	17	3	-6	5	-1	56
포 항	[61.8]	5,059	531	-289	2,486	462	-1,797	75,717
경 주	[29.9]	5,467	970	-865	985	-779	-2,515	36,669
영 덕	[2.4]	-791	-555	-50	-796	-473	19	2,888
울 진	[4.7]	-988	-372	-142	-747	-600	-41	5,755
울 릅	[1.2]	61	-11	-3	172	77	38	1,415

주 : 1) []는 2022.1월말 기준 잔액 비중(%)

□ 비은행금융기관 수신은 증가폭이 축소(+2,856억원 → +2,356억원)

- 금융기관별로 보면 은행신탁은 증가폭이 확대되었으나 상호금융, 새마을금고 등은 증가폭이 축소
- 지역별로 보면 경주(+928억원)는 증가폭이 확대되었으나 포항(+1,324억원)은 증가폭이 축소되었고 영덕(-28억원)과 울릉(-5억원)은 감소로 전환

경북동해안지역 비은행금융기관 수신¹⁾

(기간중 잔액 증감, 억원)

		2020년중			2021년중			잔액 ^P
		'20.12월	'21.1월	'21.12월	'22.1월 ^P			
수신합계	[100.0]	9,522	3,147	-237	16,567	2,856	2,356	211,512
은행신탁	[14.2]	3,042	2,046	-1,224	256	577	1,568	29,976
상호저축은행	[2.0]	-180	-34	-15	697	364	-28	4,193
상호금융	[59.6]	5,224	868	812	10,067	1,158	574	126,164
신용협동조합	[5.4]	197	104	12	704	88	17	11,389
새마을금고	[18.8]	1,238	164	177	4,843	669	223	39,789
포항	[54.2]	2,912	872	1,039	11,078	2,076	1,324	114,621
경주	[26.4]	4,046	2,084	-1,589	480	117	928	55,775
영덕	[10.5]	1,866	143	314	3,262	419	-28	22,136
울진	[7.5]	533	159	-81	1,317	170	135	15,865
울릉	[1.5]	166	-111	81	429	74	-5	3,114

주 : 1) []는 2022.1월말 기준 잔액 비중(%)

2. 여신

□ 예금은행 여신은 전월에 이어 감소(-87억원 → -113억원)

- 차입주체별로 보면 기업대출은 증가로 전환하였으며, 가계대출은 감소폭이 축소
 - 기업대출의 경우 대기업대출 증가폭이 축소되었으나, 중소기업 대출은 증가로 전환
 - 가계대출의 경우 주택담보대출이 증가로 전환
- 지역별로 보면 포항(+471억원)은 증가폭이 확대되었으며 경주(-584억원)는 감소폭이 확대

경북동해안지역 예금은행 여신¹⁾

(기간중 잔액 증감, 억원)

		2020년중	'20.12월	'21.1월	2021년중	'21.12월	'22.1월 ^P	잔액 ^P	
여신	합계	[100.0]	8,692	2,784	602	4,195	-87	-113	161,929
차입주체별	기업대출	[61.0]	5,678	1,439	872	3,596	-91	1,227	98,725
	(대기업)	[6.4]	-2,919	492	414	-151	528	165	10,358
	(중소기업)	[54.6]	8,597	947	459	3,747	-618	1,062	88,367
	가계대출	[37.3]	2,725	182	736	663	-964	-310	60,372
	(주택담보대출)	[20.4]	-481	150	343	246	-439	56	33,110
	공공 및 기타자금대출	[1.7]	289	1,164	-1,006	-64	968	-1,030	2,831
자금별	금융자금	[95.7]	7,760	2,870	622	3,933	53	-136	155,005
	(할인어음)	[0.3]	-89	55	-25	-101	55	21	434
	(당좌대출)	[0.0]	-110	998	-999	2	1,004	-1,008	40
	(일반자금)	[77.4]	6,503	1,122	781	1,827	-629	342	125,278
	재정자금	[4.3]	932	-85	-19	262	-139	23	6,924
용도별	운전자금 ²⁾	[76.2]	8,623	2,476	-192	1,171	-56	-561	123,468
	시설자금 ³⁾	[23.8]	69	309	795	3,024	-30	449	38,461
포항	[62.6]	6,389	1,398	-505	2,271	378	471	101,410	
경주	[33.3]	1,560	1,368	1,000	1,540	-452	-584	53,915	
영덕	[1.3]	-19	21	-6	51	6	-6	2,034	
울진	[2.2]	612	-8	86	323	-11	9	3,605	
울릉	[0.6]	150	5	27	10	-8	-3	965	

주 : 1) []는 2022.1월말 기준 잔액 비중(%)

2) 가계대출 총액 + 기업, 공공 및 기타부문 대출금의 운전자금

3) 기업, 공공 및 기타부문 대출금의 시설자금

□ 비은행금융기관 여신(+1,094억원 → +1,326억원)은 증가폭이 확대

- 금융기관별로 보면 새마을금고의 증가폭이 축소되었으나 상호금융의 증가폭이 확대
- 지역별로 보면 포항(+854억원), 경주(+98억원) 및 울릉(+15억원)의 증가폭이 축소되었으나 영덕(+340억원), 울진(+19억원)은 증가로 전환

경북동해안지역 비은행금융기관 여신¹⁾

(기간중 잔액 증감, 억원)

	2020년중	'20.12월	'21.1월	2021년중	'21.12월	'22.1월 ^P	잔액 ^P	
여신합계	[100.0]	6,320	869	1,022	16,427	1,094	1,326	138,771
은행신탁	[0.1]	7	2	-5	3	0	6	143
상호저축은행	[1.4]	-94	-22	34	537	200	72	1,996
상호금융	[70.9]	5,583	783	594	9,371	60	1,011	98,405
신용협동조합	[5.8]	35	14	66	1,022	40	43	8,047
새마을금고	[21.7]	789	92	333	5,494	794	194	30,180
포항	[53.5]	2,328	400	386	10,237	1,023	854	74,267
경주	[24.7]	942	442	48	2,805	481	98	34,331
영덕	[12.8]	2,356	-75	575	2,238	-292	340	17,792
울진	[7.6]	521	128	4	968	-144	19	10,529
울릉	[1.3]	172	-25	8	178	26	15	1,852

주 : 1) []는 2022.1월말 기준 잔액 비중(%)

지 역 경 제 일 지

경북동해안지역 경제 일지

(2022년 1월중)

1. 6일 ▶ 포항시, 1,500억 규모 중소기업 운전자금 지원

○ 2022년 중 포항시는 지역 중소기업의 자금난 해소를 위해 1,500억원 규모의 **중소기업 운전자금 지원 사업***을 추진

* 제조업, 건설업, 벤처기업을 영위하고 있는 중소기업을 대상으로 매출액에 따라 최대 6억원 한도의 대출금에 대해 금리 일부를 지원하는 사업

— 일반기업은 연 2.5%, 여성기업·강소기업·수상기업 등 우대기업은 연 3%의 이자를 대출실행일로부터 1년간 지원받을 수 있음

1. 14일 ▶ 경주시, 중소기업 운전자금 지원 규모 확대

○ 2022년 중 경주시는 1,554억원(2021년 1,200억원) 규모의 중소기업 운전자금 지원사업을 추진

— 운전자금 지원 규모는 지난해보다 334억원이 늘어났으며 수혜기업 수도 200여곳(2021년 536개사 → 2022년 730개사)이 늘어날 전망

— 경주시는 △기업 애로사항을 반영하기 위한 찾아가는 기업 상담소 운영 △기업 인력수급 고충 해결을 위한 중소기업 기숙사 임차비 지원 △중소기업 성장 단계별 다양한 지원사업 등을 추진

1. 17일 ▶ 경주시, 행복황촌 스마트안전도시 사업 착수

○ 경주시는 경주역 동편 성동동·황오동(행복황촌) 도시재생 뉴딜사업의 일환으로 '생활밀착형 도시재생 스마트 기술지원사업'을 착수

— 안심마을 조성을 위해 사업비 6억 8,000만원(국비 4억원)이 투입되며 상가와 주택 등 650곳에 스마트 감지기도 설치될 예정

1. 19일 ▶ 경주시, 보문관광단지 짚라인 타워 조성을 위한 업무협약 체결 (1.18)

- 경주시는 경북도와 경북문화관광공사, 아이에스지주(주)와 보문관광단지 짚라인 타워 조성을 위한 업무협약을 체결
- 특수목적법인(SPC) 설립을 위해 경북문화관광공사가 65억 6,000만원, 아이에스지주(주)가 98억 4,000만원을 공동출자하며, 올해 7월 개장을 목표로 사업을 진행
- 짚라인 타워*는 보문호 수상공연장에 120m 높이로 설치되며 4개의 짚라인 케이블이 호반광장으로 이어지도록 설계될 예정
- * 옛지워크 체험대, 전망대, 카페 등 복합문화공간을 조성

1. 27일 ▶ 포항시, 'ESG 창업 클러스터' 조성을 위한 업무협약식 체결

- 포항시는 스타트업 엑셀러레이터인 스파크랩과 한동대, UNAI 한국협의회와 함께 '세계 최초 ESG 창업 클러스터 조성'을 위한 업무협약식을 체결(1.26)
- 국내·외 ESG 관련 창업 기업 유치, 지역펀드 결성, 스타트업 육성 등을 목적으로 하는 ESG 창업 클러스터를 포항에 조성할 계획
- ESG(친환경·사회적 책임·지배구조 개선) 창업은 환경개선, 사회적 기여, 지배구조 개선 등을 위한 창업아이템을 주로 다루며, UNAI 한국협의회에서는 ESG 창업가들이 선한 영향력을 기를 수 있도록 ESG 마인드교육 등을 수행할 계획

주요 경제 지표

참 고 자 료

- 경북동해안지역 금융기관 점포 현황

경북동해안지역 금융기관 영업점포 현황¹⁾

(2022년 1월 기준)

(개)

	기 관 명	포항시	경주시	영덕군	울진군	울릉군	계
시중은행	우 리 은 행	8	1	—	—	—	9
	SC 제 일 은 행	1	—	—	—	—	1
	신 한 은 행	4	3	—	—	—	7
	국 민 은 행	7	1	—	1	—	9
	하 나 은 행	4	1	—	—	—	5
	소 계	24	6	—	1	—	31
지방은행	대 구 은 행	14	5	—	—	—	19
	경 남 은 행	1	1	—	—	—	2
	소 계	15	6	—	—	—	21
특수은행	IBK 기 업 은 행	3	2	—	—	—	5
	NH 농 협 은 행	9	5	2	2	2	20
	수 협 중 앙 회	1	—	—	—	—	1
	한국산업 은 행	1	—	—	—	—	1
	소 계	14	7	2	2	2	27
예 금 은 행		53	19	2	3	2	79
	금 용 투 자	15	3	—	—	—	18
	보 험 회 사	83	31	4	6	—	124
	저 축 은 행	4	1	—	—	—	5
	상 호 금 용	86	53	25	21	7	192
	(신용협동조합)	19	4	3	—	—	26
	(지역농·수·축협)	65	48	21	20	6	160
	(산림조합)	2	1	1	1	1	6
	새 마 을 금 고	63	33	5	5	2	108
비 은 행 기 관²⁾		251	121	34	32	9	447

주 : 1) 각 금융기관의 지점, 출장소 등 영업점포 기준

2) 새마을금고를 제외한 비은행 금융기관은 2020년 기준(금융감독원 ‘대구·경북지역 금융회사 영업점 현황<2020년도>’) 참고

한국은행 포항본부 이용 안내

경제정보안내	한국은행 작성 각종 통계 및 경제관련 자료의 열람 □ 문 의 : (054) 289-2823
외환종합상담	외국환거래와 무역 및 외국환관련 제도 전반에 대한 상담 □ 문 의 : (054) 289-2831, 2833
화폐교환	찢어지거나 더러운 돈, 불에 탄 돈이나 찌그러진 주화 등의 교환 및 위·변조 화폐 신고 □ 문 의 : (054) 289-2834
중소기업금융 지원 상담	한국은행 포항본부 중소기업 금융지원 관련 문의 □ 문 의 : (054) 289-2831, 2832
경제특강	지역경제, 금융시장 동향 및 해외경제 동향 등 기관이나 단체, 대학교 등이 원하는 경제관련 주제를 신청시 협의 □ 문 의 : (054) 289-2821, 2822
인터넷 홈페이지	한국은행 포항본부의 보도자료 및 조사연구자료, 각종 통계자료 등의 이용 http://www.bok.or.kr/pohang 또는 www.bok.or.kr → 『지역본부』 → 『포항본부』