

경북동해안지역 경제동향

2022년 8월

< 차 례 >

경북동해안지역 경제동향

I. 개 황

II. 실물동향

III. 금융기관 여수신

지역경제일지

주요경제지표

참고자료

o 경북동해안지역 금융기관 점포 현황

경북동해안지역 경제동향

(포항시, 경주시, 영덕군, 울진군, 울릉군)

I. 개 황

(실물동향)

(생산) 2022년 8월중 경북동해안지역* 생산은 제조업이 전년동월대비 감소 하였으나 서비스업과 수산업은 증가

* 포항시, 경주시, 영덕군, 울진군, 울릉군

○ (제조업) 포스코(포항제철소 기준) 조강생산량은 전년동월대비 감소

○ (서비스업) 경주지역 보문관광단지 숙박객수와 울릉도 입도관광객수 모두 전년동월대비 증가

○ (수산업) 수산물 생산량 전년동월대비 증가

(수출입) 수출 및 수입 모두 전년동월대비 증가

(소비) 주요 중대형유통업체 판매액은 전년동월대비 증가

(투자) 설비투자 지표는 전월대비 하락하였으며 건설투자 지표는 건축 착공면적이 전년동월대비 증가

(부동산) 아파트 매매가격의 오름폭이 축소되었으며 매매건수는 감소

(금융기관 여수신)

- 2022년 8월중 경북동해안지역* 금융기관 여수신 동향을 보면, 수신은 증가폭이 축소되었으며 여신은 증가폭이 확대

* 포항, 경주, 영덕, 울진, 울릉

- 수신의 경우 예금은행은 감소로 전환되었으며 비은행금융기관은 증가폭이 확대
- 여신의 경우 예금은행은 증가폭이 확대되었으며 비은행금융기관은 전월에 이어 증가

【이 용 안 내】

보도자료에 인용된 당월분 통계치는 잠정 통계치로서 확정 통계치와 차이가 있을 수 있으니 이용시 유의하시기 바랍니다. 사후적인 통계의 변동가능성을 고려하여 당월분에 대해서는 잠정치표시(p)를 붙여 공표하였습니다.

II. 실물동향

1

개황

- (생산) 2022년 8월중 경북동해안지역 생산은 제조업이 전년동월대비 감소하였으나 서비스업과 수산업은 증가
 - (제조업) 포스코 조강생산량(포항제철소 기준)은 전년동월대비 8.0% 감소
 - (서비스업) 경주지역 보문관광단지 숙박객수는 전년동월대비 33.8% 증가하였으며 울릉지역 입도관광객수는 82.7% 증가
 - (수산업) 수산물 생산량은 전년동월대비 91.4% 증가
- (수출입) 수출은 전년동월대비 14.4% 증가하였고 수입은 23.8% 증가
- (소비) 주요 중대형유통업체 판매액은 전년동월대비 12.2% 증가
- (투자) 설비투자 지표는 전월대비 하락하였으며 건설투자 지표는 건축착공면적이 전년동월대비 증가
 - (설비투자) 제조업 설비투자 BSI는 전월대비 5p 하락
 - (건설투자) 건축착공면적이 전년동월대비 16.0% 증가
- (부동산) 아파트매매가격은 포항(22.7월 3.3% → 8월 2.3%)과 경주(4.0% → 3.3%) 모두 오름폭이 축소
 - 매매건수는 전년동월대비 45.8% 감소

부문별 경제상황

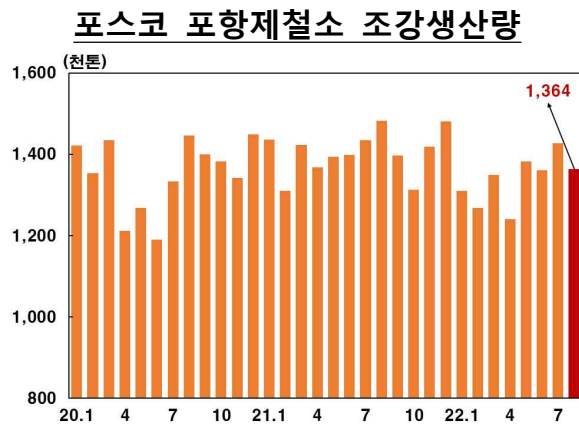
가. 생산

- ◆ (제조업) 조강생산량은 전년동월대비 감소
- ◆ (서비스업) 경주지역 숙박객수와 울릉지역 입도관광객수 모두 증가
- ◆ (수산업) 수산물 생산량은 전년동월대비 증가

(제조업)

□ 2022년 8월 중 포스코(포항제철소 기준)의 조강생산량(1,364천톤)은 전년동월 대비 8.0% 감소

- 포스코 전체 조강생산량(3,120천톤)은 전년동월대비 5.8% 감소(포항제철소 -8.0%, 광양제철소 -4.1%)



포스코 조강생산량

(천톤, 전년동기대비, %)

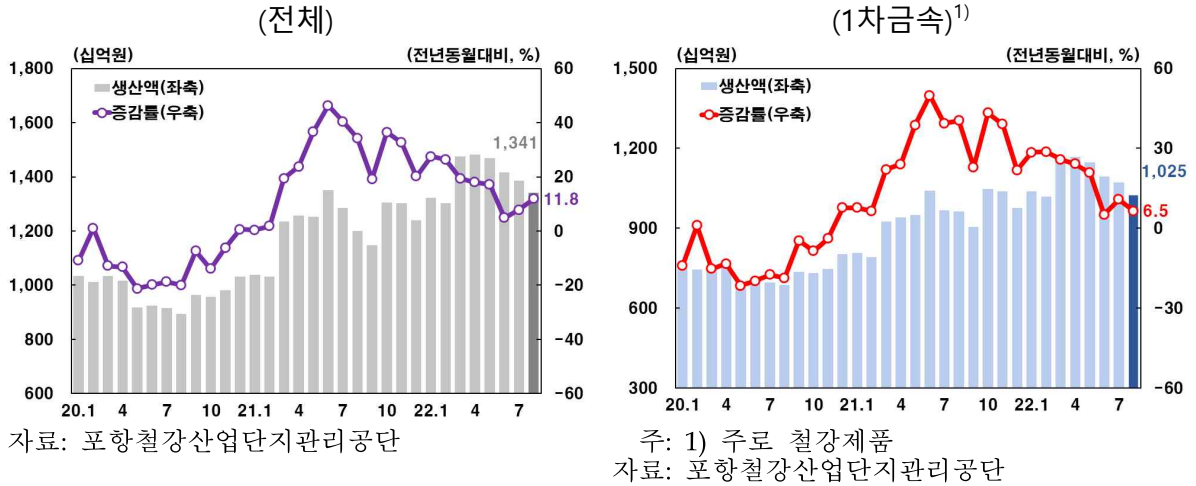
	2020년		2021년		2022년		
	연중	8월	연중	8월	6월	7월	8월
포항제철소	16,228 (-3.6)	1,445 (0.5)	16,852 (3.8)	1,482 (2.5)	1,361 (-2.6)	1,427 (-0.5)	1,364 (-8.0)
광양제철소	19,707 (-6.9)	1,836 (1.6)	21,413 (8.7)	1,832 (-0.2)	1,616 (-4.9)	1,962 (8.5)	1,756 (-4.1)
합 계	35,935 (-5.5)	3,281 (1.1)	38,264 (6.5)	3,314 (1.0)	2,977 (-3.9)	3,389 (4.5)	3,120 (-5.8)

자료: 포스코

□ 2022년 8월중 포항 철강산단의 전체 생산액은 전년동월대비 11.8% 증가

- 품목별로는 1차금속(6.5%), 조립금속(54.0%), 비금속(10.5%), 석유화학(33.7%) 등에서 증가

포항 철강산단 생산액 및 증감률



포항 철강산단 생산액

	2020년		2021년		2022년		
	연중	8월	연중	8월	6월	7월	8월
전체	11,669 (-12.2)	894 (-19.9)	14,634 (25.4)	1,200 (34.2)	1,415 (4.8)	1,386 (7.9)	1,341 (11.8)
1차금속(철강)	8,778 (-11.2)	686 (-18.6)	11,345 (29.2)	963 (40.4)	1,092 (5.1)	1,072 (10.8)	1,025 (6.5)
조립금속	714 (-16.6)	51 (-24.9)	804 (12.6)	57 (12.0)	89 (28.1)	91 (39.1)	87 (54.0)
비금속	702 (-17.6)	46 (-38.1)	629 (-10.3)	52 (14.7)	65 (21.9)	54 (5.3)	58 (10.5)
석유화학	631 (-8.2)	47 (-8.7)	710 (12.6)	57 (21.5)	81 (17.9)	74 (16.8)	76 (33.7)
기타	844 (-16.5)	65 (-19.9)	1,146 (35.7)	71 (9.1)	88 (-26.7)	94 (-31.2)	95 (33.9)

자료: 포항철강산업단지관리공단

□ 한편 2022년 8월중 경주지역 자동차부품 생산*은 전년동월대비 20.9% 증가

* 경북 자동차부품 제조업 생산지수** : 21.8월 92.0 → 22.8월 111.2^{p)} (+20.9%)

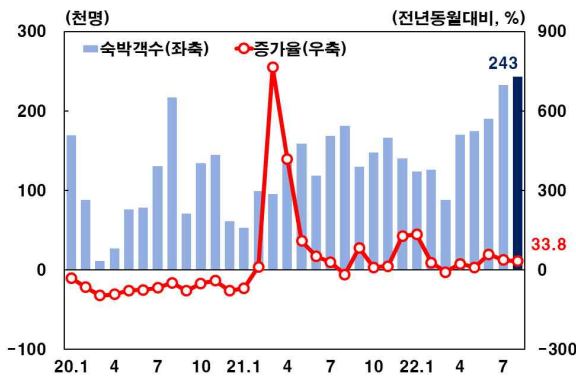
** 경북 전체 자동차부품 생산에서 경주지역이 차지하는 비중은 52.1%(2019년 광업제조업 조사 출하액 기준)

(서비스업)

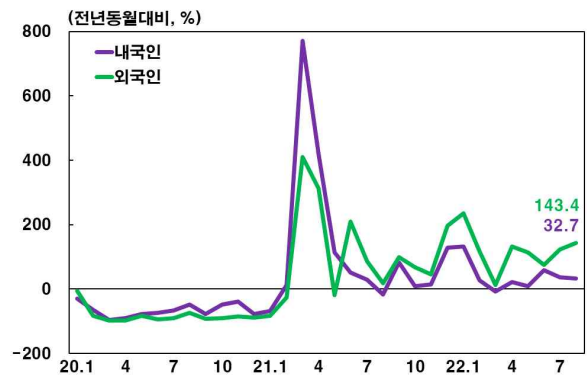
□ 2022년 8월 중 경주보문관광단지 숙박객수(24.3만명)는 전년동월대비 33.8% 증가

- 국적별로는 내국인 관광객(32.7%), 외국인 관광객(143.4%) 모두 증가
- 숙박유형별로는 호텔(19.1%), 콘도 및 리조트(37.4%), 연수시설(115.3%) 모두 증가

경주 보문관광단지 숙박객수 및 증가율



국적별 숙박객수 증가율



자료: 경상북도문화관광공사

경주 보문관광단지 숙박객수

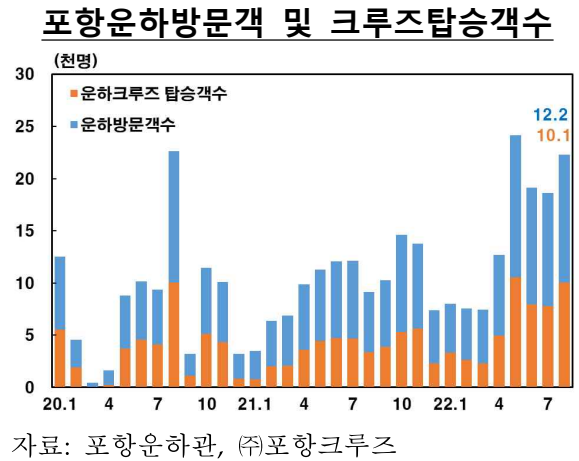
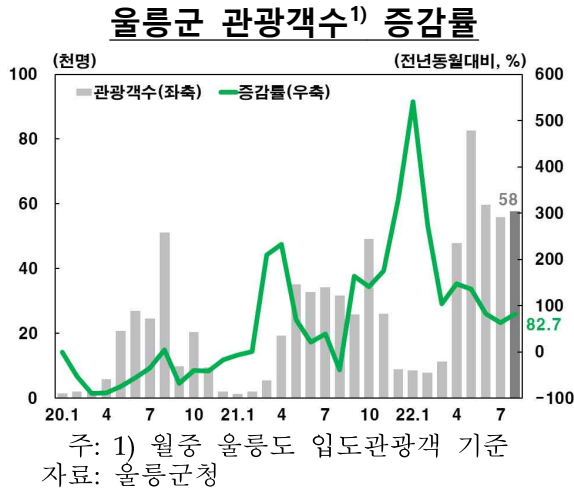
(천명, 전년동기대비, %)

		2020년		2021년		2022년		
		연중	8월	연중	8월	6월	7월	8월
전	체	1,208 (-66.9)	217 (-47.7)	1,597 (32.2)	181 (-16.5)	190 (59.7)	233 (38.2)	243 (33.8)
	국적별							
	내국인	1,193 (-66.3)	216 (-47.3)	1,578 (32.3)	180 (-16.7)	187 (59.4)	229 (37.4)	239 (32.7)
	외국인	14 (-86.8)	1 (-74.0)	18 (27.4)	2 (17.6)	3 (74.8)	3 (123.3)	4 (143.4)
숙박유형별	호텔	423 (-65.0)	78 (-40.5)	675 (59.7)	73 (-6.1)	67 (16.5)	82 (16.6)	87 (19.1)
	콘도 및 리조트	692 (-63.8)	124 (-41.0)	798 (15.3)	92 (-26.1)	99 (90.6)	120 (42.9)	126 (37.4)
	연수시설	81 (-83.6)	14 (-79.3)	94 (16.6)	12 (-15.5)	21 (177.1)	27 (145.9)	25 (115.3)
	기타	12 (-71.8)	2 (-77.4)	24 (96.0)	3 (109.9)	3 (65.9)	4 (25.2)	5 (36.8)

자료: 경상북도문화관광공사

□ 2022년 8월중 울릉도 입도관광객수(5.8만명)는 전년동월대비 82.7% 증가

○ 포항운하 방문객수(112.3%)와 포항운하크루즈 탑승객수(195.2%)도 증가



울릉도 입도 관광객 및 포항운하 방문객수

(천명, 전년동기대비, %)

	2020년		2021년		2022년		
	연중	8월	연중	8월	6월	7월	8월
울릉도 입도관광객수	176.2 (-54.4)	51.1 (4.1)	271.9 (54.3)	31.6 (-38.2)	59.7 (82.5)	55.9 (63.4)	57.7 (82.7)
포항운하 방문객수	56.5 (-52.7)	12.6 (4.1)	74.4 (31.6)	5.8 (-54.4)	11.2 (52.0)	10.8 (45.0)	12.2 (112.3)
포항운하크루즈 탑승객수	41.6 (-59.0)	10.1 (-11.9)	43.0 (3.2)	3.4 (-66.1)	8.0 (68.0)	7.8 (66.6)	10.1 (195.2)

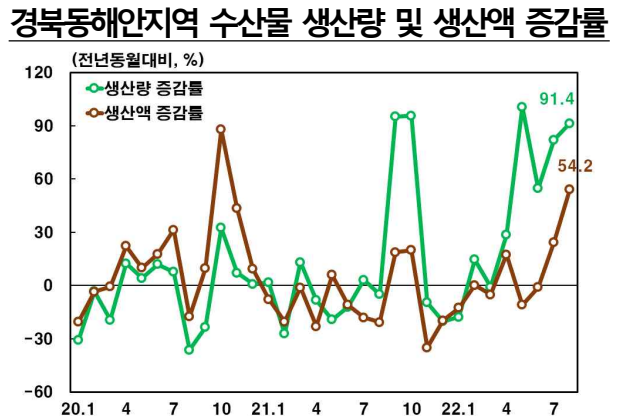
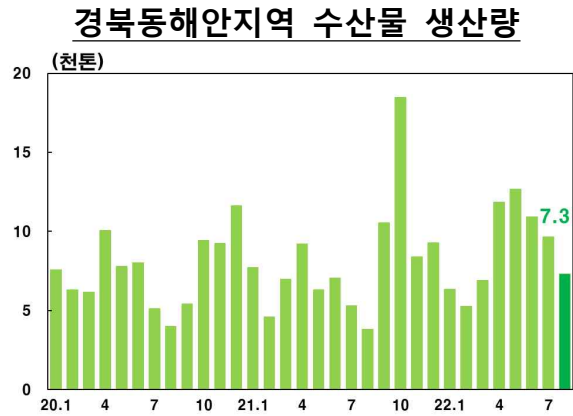
자료: 울릉군청, 포항운하관, ㈜포항크루즈

(수산업)

□ 2022년 8월중 경북동해안지역 수산물 생산량은 전년동월대비 91.4% 증가

○ 품종별로는 어류(+101.1%), 연체동물(+15.6%) 등을 중심으로 증가

○ 수산물 생산액은 전년동월대비 54.2% 증가



자료: 통계청, 어업생산동향조사

경북동해안지역 수산물 생산

(톤, 전년동기대비, %)

		2020년		2021년 ^{p)}		2022년 ^{p)}		
		연중	8월	연중	8월	6월	7월	8월
전	체	90,865 (-3.5)	4,020 (-36.2)	97,714 (7.5)	3,821 (-5.0)	10,931 (54.7)	9,650 (82.1)	7,313 (91.4)
어	류	45,837 (-18.9)	3,012 (-36.4)	49,873 (8.8)	2,989 (-0.8)	6,144 (78.2)	7,083 (89.3)	6,012 (101.1)
갑	각	13,579 (4.3)	44 (25.7)	17,483 (28.8)	112 (154.5)	1,693 (21.4)	718 (234.0)	75 (-33.0)
연	체	23,944 (46.3)	469 (-46.3)	21,745 (-9.2)	443 (-5.5)	702 (-53.7)	913 (9.5)	512 (15.6)
수	산	5,824 (11.3)	216 (-17.6)	5,254 (-9.8)	171 (-20.6)	374 (-1.0)	333 (24.4)	264 (54.2)
	물							
	생							
	산							
	액							
	(
	억							
	원)							

자료: 통계청, 어업생산동향조사

나. 수출입

◆ 수출 및 수입 모두 전년동월대비 증가

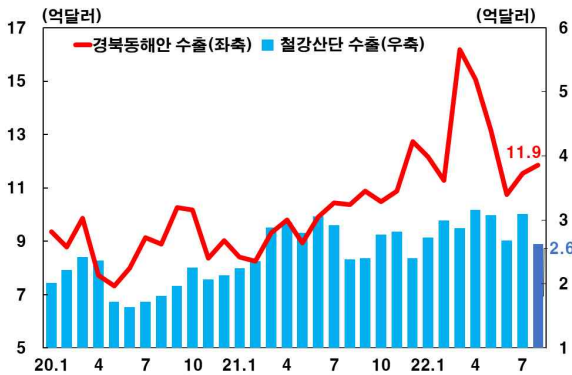
□ 2022년 8월중 경북동해안지역 수출은 11.9억달러로 전년동월대비 14.4% 증가

○ 품목별로는 화학공업제품(143.4%), 철강금속제품(4.5%)이 증가한 반면 기계류(-20.1%)는 감소

○ 지역별로는 포항(10.9%), 경주(42.2%) 모두 증가

□ 철강산단 수출은 전년동월대비 10.1% 증가

경북동해안지역 수출



경북동해안지역 수출액 증감률



자료: 한국무역협회, 포항철강산업단지관리공단

경북동해안지역 수출

(백만달러, 전년동기대비, %)

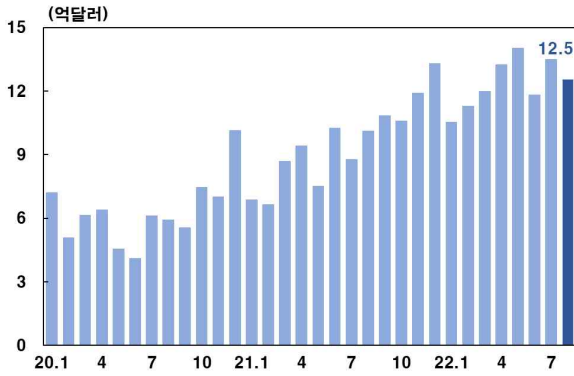
	2020년		2021년 ^{P)}		2022년 ^{P)}			
	연중	8월	연중	8월	6월	7월	8월	
경 북 동 해 안	10,693 (-9.4)	889 (-10.7)	12,042 (12.6)	1,037 (16.6)	1,075 (8.4)	1,153 (10.4)	1,186 (14.4)	
품목별	철강금속제품	8,405 (-15.8)	732 (-13.0)	8,778 (4.4)	776 (6.0)	710 (-0.4)	784 (1.8)	811 (4.5)
	화학공업제품	463 (115.7)	32 (50.4)	824 (78.1)	80 (149.7)	160 (148.1)	219 (180.1)	194 (143.4)
	기계류	1,036 (26.8)	74 (12.2)	1,515 (46.2)	108 (47.3)	124 (-4.1)	76 (-36.6)	87 (-20.1)
지역별	포항	9,312 (-9.5)	794 (-8.3)	10,366 (11.3)	920 (15.9)	884 (4.8)	1,005 (9.6)	1,020 (10.9)
	경주	1,358 (-8.0)	95 (-26.8)	1,650 (21.5)	116 (22.8)	188 (30.1)	146 (17.0)	165 (42.2)
철강산단	2,436 (-18.3)	182 (-28.5)	3,198 (31.3)	238 (31.0)	268 (-12.2)	309 (5.8)	262 (10.1)	

자료: 한국무역협회, 포항철강산업단지관리공단

□ 2022년 8월중 경북동해안지역 수입은 12.5억달러로 전년동월대비 23.8% 증가

- 품목별로는 철강금속제품(5.2%)이 증가한 반면 광산물(-1.4%)은 감소
- 지역별로는 포항(44.5%)이 증가한 반면 경주(-69.2%)는 감소

경북동해안지역 수입



경북동해안지역 수입 증감률



자료: 한국무역협회

경북동해안지역 수입

(백만달러, 전년동기대비, %)

	2020년		2021년 ^{P)}		2022년 ^{P)}			
	연중	8월	연중	8월	6월	7월	8월	
경북동해안	7,567 (-9.9)	592 (-28.3)	11,486 (51.8)	1,012 (71.0)	1,182 (15.4)	1,350 (54.1)	1,253 (23.8)	
품목별	광산물	4,394 (-13.7)	335 (-38.4)	6,587 (49.9)	588 (75.3)	581 (-14.8)	687 (56.1)	580 (-1.4)
	철강금속제품	1,695 (-25.6)	108 (-40.9)	2,835 (67.3)	286 (164.8)	308 (75.7)	356 (42.1)	301 (5.2)
지역별	포항	6,462 (-9.4)	544 (-21.3)	10,187 (57.6)	828 (52.2)	1,124 (39.6)	1,289 (56.2)	1,196 (44.5)
	경주	1,083 (-12.7)	46 (-65.1)	1,277 (17.9)	182 (295.7)	56 (-74.0)	60 (21.5)	56 (-69.2)

자료: 한국무역협회

다. 소비

◆ 주요 중대형유통업체 판매액은 전년동월대비 증가하였으며 승용차 등록 대수는 전월대비 증가

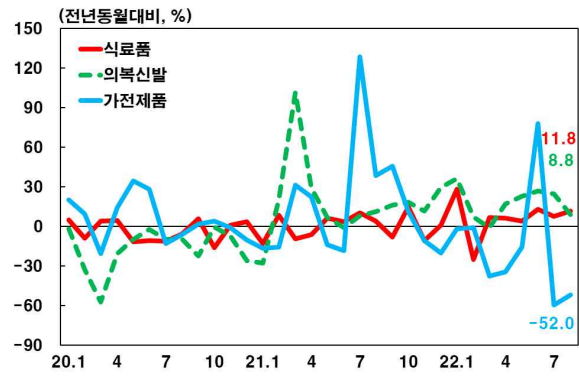
□ 2022년 8월중 포항·경주지역을 중심으로 하는 유통업체 판매액은 전년 동월대비 12.2% 증가

○ 품목별로는 식료품(11.8%), 의복·신발(8.8%)이 증가한 반면 가전제품(-52.0%)은 감소

포항·경주 주요 중대형유통업체 판매액 추이

(전체)

(품목별)



자료: 각 업체

포항·경주 주요 중대형유통업체 판매액 증감률

(전년동기대비, %)

	2020년		2021년		2022년		
	연중	8월	연중	8월	6월	7월	8월
전체	-8.5	-6.7	4.9	1.0	20.6	6.1	12.2
식료품	-3.4	-6.0	-0.7	4.0	13.0	7.5	11.8
의복·신발	-17.1	-9.4	14.7	11.2	26.8	24.6	8.8
가전제품	4.4	-6.1	12.6	38.6	77.9	-59.7	-52.0
기타	-11.7	-5.7	3.8	-30.0	13.7	19.3	61.6

자료: 각 업체

□ 2022년 8월중 포항·경주지역의 승용차 등록대수*는 380대 증가

* 승용차 등록대수 : 22.7월말 34만 4,095대 → 22.8월말 34만 4,475대(+380대)

라. 투자

◆ 설비투자 지표는 전월대비 하락하였으며 건설투자 지표는 건축착공면적이 전년동월대비 증가

□ 2022년 8월중 제조업 설비투자 BSI는 전월대비 5p 하락

□ 2022년 8월중 건축착공면적(16.0%)은 전년동월대비 증가하였으며 건축 허가면적(-17.7%)은 감소



경북동해안지역 투자지표

(p, 전년동기대비, %)

		2020년		2021년 ^p		2022년 ^p		
		연중 ¹⁾	8월	연중 ¹⁾	8월	6월	7월	8월
설비투자	제조업 설비투자 BSI	81.3	75	93.5	93	89	92	87
	자본재 수입액 증감률	17.4	15.4	14.3	-31.6	49.4	-12.1	99.8
건설투자	건축 착공면적 증감률	65.1	222.5	113.5	-81.5	-28.9	42.0	16.0
	건축 허가면적 증감률	14.0	-19.7	144.3	820.1	26.1	-37.3	-17.7

주: 1) 연평균 기준
자료: 한국은행 포항본부, 한국무역협회, 각 시군청

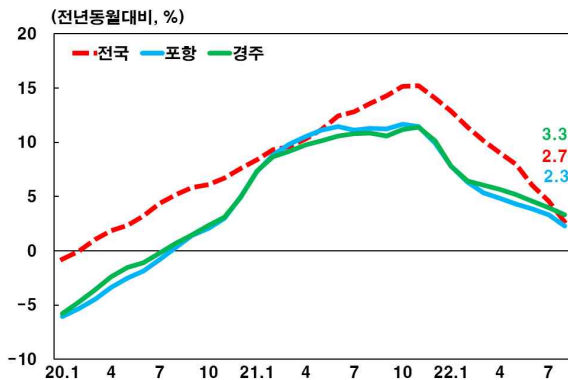
마. 부동산

◆ 아파트매매가격은 전월에 이어 오름폭이 축소되었으며 매매건수는 전년동월대비 감소

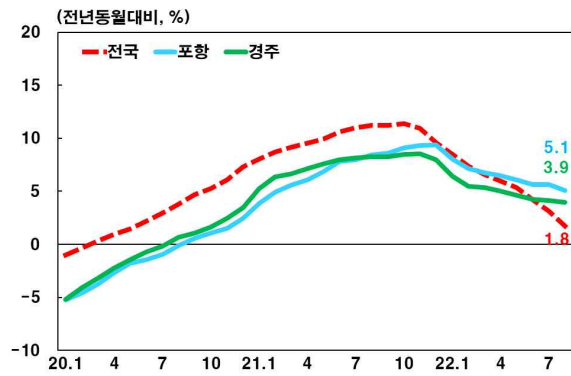
□ 2022년 8월중 아파트매매가격은 포항(22.7월 3.3% → 8월 2.3%)과 경주(4.0% → 3.3%) 모두 오름폭이 축소

○ 아파트 전세가격은 포항(5.7% → 5.1%)과 경주(4.1% → 3.9%)의 오름폭이 축소

경북동해안 아파트매매가격 변동률



경북동해안 아파트전세가격 변동률



자료: 한국부동산원, 부동산통계정보시스템

포항·경주지역 부동산 가격 변동률

(전년동기대비, %)

		2020년		2021년		2022년		
		연중 ¹⁾	8월	연중 ¹⁾	8월	6월	7월	8월
아파트 매매가격	포항시	4.9	0.3	9.9	11.3	3.9	3.3	2.3
	경주시	4.9	0.7	10.2	10.8	4.6	4.0	3.3
아파트 전세가격	포항시	2.5	-0.1	9.3	8.4	5.6	5.7	5.1
	경주시	3.4	0.7	8.0	8.3	4.3	4.1	3.9

주: 1) 연말 증가율

자료: 한국부동산원, 부동산통계정보시스템

□ 2022년 8월중 포항·경주지역의 아파트 등 주택 매매건수는 전년동월대비 45.8% 감소

포항·경주지역 부동산 거래 추이

(호, 전년동기대비, %)

	2020년		2021년		2022년		
	연중	8월	연중	8월	6월	7월	8월
아파트 등 주택매매건수	19,103	1,067	16,829	1,682	1,068	782	911
증감률	88.0	45.6	-11.9	57.6	-27.0	-46.8	-45.8

자료: 한국부동산원, 부동산통계정보시스템

Ⅲ. 금융기관 여수신

- 2022년 8월중 경북동해안지역 금융기관 여수신 동향을 보면, 수신(22.7월 +2,985억원 → 8월 +788억원)은 증가폭이 축소되었으며 여신(22.7월 +1,491억원 → 8월 +2,109억원)은 증가폭이 확대
 - 수신의 경우 예금은행은 감소로 전환되었으며 비은행금융기관은 증가폭이 확대
 - 여신의 경우 예금은행은 증가폭이 확대되었으며 비은행금융기관은 전월에 이어 증가

경북동해안지역 금융기관 여수신

(기간중 잔액 증감, 억원)

	2021년			2022년			잔액 ^{P 1)}
	연중	7월	8월	연중 ^P	7월	8월 ^P	
수 신	18,667	-81	1,182	26,591	2,985	788	362,487
- 예금은행	2,099	-770	536	15,391	2,814	-502	142,131
- 비은행금융기관	16,567	689	646	11,200	171	1,289	220,356
여 신	20,622	2,561	1,088	15,716	1,491	2,109	315,203
- 예금은행	4,195	536	38	5,151	289	826	167,193
- 비은행금융기관	16,427	2,026	1,050	10,565	1,202	1,282	148,010

주 : 1) 2022.8월말 잔액 기준

1. 수신

□ 예금은행 수신은 감소로 전환('22.7월 +2,814억원 → 8월 -502억원)

- 예금종별로 보면 요구불예금은 보통예금의 감소폭이 확대되면서 감소로 전환되었고, 저축성예금은 정기에금 증가폭 확대에도 불구하고 저축예금·기업자유예금의 감소폭이 확대되면서 증가폭이 축소
- 지역별로 보면 포항(+545억원), 영덕(+167억원), 울진(+276억원)은 증가폭이 확대되었으나 경주(-1,550억원)는 큰 폭 감소로 전환

경북동해안지역 예금은행 수신1)

(기간중 잔액 증감, 억원)

	2021년			2022년			잔액 ^P
	연중	7월	8월	연중 ^P	7월	8월 ^P	
수신합계 [100]	2,099	-770	536	15,391	2,814	-502	142,131
예금 [96.4]	1,754	-1,068	496	14,311	2,284	-736	137,070
요구불예금 [17.2]	3,510	207	-101	-790	200	-1,847	24,500
(보통예금) [12.9]	4,045	146	-124	-1,201	-300	-1,488	18,338
(공금예금) [2.5]	1,304	77	270	618	361	-66	3,531
(별단예금) [1.6]	-1,872	-63	-143	-205	76	-190	2,295
저축성예금 [79.2]	-1,756	-1,275	597	15,102	2,084	1,110	112,570
(정기에금) [40.4]	-5,338	1,504	-206	16,845	3,249	4,183	57,430
(정기적금) [2.6]	-544	-18	-27	543	105	100	3,710
(저축예금) [21.3]	2,590	-464	-31	-2,873	-703	-1,165	30,285
(기업자유예금) [13]	1,980	-2,294	880	952	-527	-1,934	18,526
시장성수신 [3.6]	346	298	39	1,080	531	235	5,061
(양도성예금증서) [0.4]	17	0	-5	256	96	29	573
(환매조건부채권매도) [0.0]	-38	-2	-32	-185	0	-20	27
(금융채) [3.1]	372	318	70	1,004	437	228	4,400
(매출어음) [0.0]	-6	-17	7	4	-2	-2	61
포항 [58.9]	2,486	-1,111	872	6,195	400	545	83,710
경주 [30.9]	985	564	111	4,761	2,316	-1,550	43,945
영덕 [2.8]	-796	-88	-411	1,049	5	167	3,917
울진 [5.8]	-747	-98	-35	2,435	32	276	8,231
울릉 [1.6]	172	-38	-2	951	61	60	2,328

주 : 1) []는 2022.8월말 기준 잔액 비중(%)

□ 비은행금융기관 수신은 증가폭이 확대(+171억원 → +1,289억원)

- 금융기관별로 보면 새마을금고는 증가폭이 축소되고 은행신탁이 감소로 전환되었으나 상호금융은 큰 폭 증가로 전환
- 지역별로 보면 경주(-217억원)는 감소로 전환되었으며 포항(+486억원), 영덕(+153억원)은 증가폭이 확대되고 울진(+816억원)은 증가로 전환

경북동해안지역 비은행금융기관 수신1)

(기간중 잔액 증감, 억원)

	비중	2021년			2022년			잔액 ^P
		연중	7월	8월	연중 ^P	7월	8월 ^P	
수신합계	[100]	16,567	689	646	11,200	171	1,289	220,356
은행신탁	[13.5]	256	200	-200	1,261	400	-194	29,668
상호저축은행	[2.0]	697	-14	76	245	-81	42	4,466
상호금융	[59.7]	10,067	247	348	5,907	-284	1,449	131,497
신용협동조합	[5.4]	704	92	24	462	-21	-29	11,834
새마을금고	[19.5]	4,843	163	398	3,326	157	22	42,891
포항	[54.6]	11,078	134	555	6,927	26	486	120,223
경주	[25.7]	480	482	-227	1,749	152	-217	56,596
영덕	[10.7]	3,262	349	52	1,368	83	153	23,532
울진	[7.7]	1,317	-254	283	1,344	-78	816	17,074
울릉	[1.3]	429	-22	-17	-188	-12	51	2,931

주 : 1) []는 2022.8월말 기준 잔액 비중(%)

2. 여신

□ 예금은행 여신은 증가폭이 확대('22.7월 +289억원 → 8월 +826억원)

- 차입주체별로 보면 기업대출은 증가폭이 확대되었으며 가계대출은 증가폭이 축소
 - 기업대출의 경우 중소기업대출은 증가폭이 축소되었으나 대기업대출은 증가로 전환
 - 가계대출은 주택담보대출의 증가폭이 축소
- 지역별로 보면 포항(+389억원)은 증가폭이 축소되었으나 경주(+440억원)는 증가로 전환

경북동해안지역 예금은행 여신1)

(기간중 잔액 증감, 억원)

		2021년			2022년			잔액 ^P
		연중	7월	8월	연중 ^P	7월	8월 ^P	
	여 신 합 계 [100]	4,195	536	38	5,151	289	826	167,193
차입주체별	기업대출 [62.0]	3,596	502	-161	6,112	82	676	103,610
	(대기업) [6.5]	-151	-51	-165	705	-972	422	10,899
	(중소기업) [55.5]	3,747	554	4	5,407	1,054	254	92,712
	가계대출 [36.3]	663	61	189	-26	232	135	60,656
	(주택담보대출) [20.9]	246	-27	238	1,971	546	295	35,025
	공공 및 기타자금대출 [1.8]	-64	-28	10	-935	-25	16	2,926
자금별	금융자금 [95.4]	3,933	540	69	4,339	265	791	159,480
	(할인어음) [0.2]	-101	45	-56	-161	79	-145	252
	(당좌대출) [0.0]	2	9	-3	-1,011	-1	-4	37
	(일반자금) [76.3]	1,827	336	-3	2,551	919	418	127,487
	재정자금 [4.6]	262	-5	-36	815	24	35	7,716
용도별	운전자금 ²⁾ [75.2]	1,171	-25	-56	1,659	-133	495	125,689
	시설자금 ³⁾ [24.8]	3,024	561	94	3,492	422	332	41,504
	포 항 [62.9]	2,271	381	634	4,235	655	389	105,174
	경 주 [32.9]	1,540	95	-568	440	-340	440	54,939
	영 덕 [1.2]	51	18	-16	47	-2	36	2,087
	울 진 [2.4]	323	38	-12	466	-25	-33	4,062
	울 릉 [0.6]	10	3	0	-37	2	-6	931

주 : 1) []는 2022.8월말 기준 잔액 비중(%)

2) 가계대출 총액 + 기업, 공공 및 기타부분 대출금의 운전자금

3) 기업, 공공 및 기타부분 대출금의 시설자금

□ 비은행금융기관 여신은 전월에 이어 증가(+1,202억원 → +1,282억원)

- 금융기관별로 보면 상호저축은행 증가폭이 축소되었으나 상호금융, 새마을금고는 증가폭이 확대
- 지역별로 보면 포항(+741억원), 영덕(+77억원)은 증가폭이 축소되었으나 경주(+265억원)는 전월에 이어 증가하고 울진(+178억원)은 증가폭이 확대

경북동해안지역 비은행금융기관 여신1)

(기간중 잔액 증감, 억원)

	[단위]	2021년			2022년			잔액 ^P
		연중	7월	8월	연중 ^P	7월	8월 ^P	
여신합계	[100]	16,427	2,026	1,050	연중 ^P	1,202	1,282	148,010
은행신탁	[0.1]	3	3	-2	20	0	2	157
상호저축은행	[1.7]	537	57	18	547	175	70	2,471
상호금융	[69.9]	9,371	1,312	869	6,093	476	596	103,487
신용협동조합	[5.8]	1,022	111	-53	654	92	46	8,658
새마을금고	[22.5]	5,494	542	217	3,250	459	567	33,237
포항	[53.8]	10,237	1,033	582	6,266	806	741	79,679
경주	[24.3]	2,805	265	215	1,780	254	265	36,013
영덕	[13]	2,238	420	73	1,802	153	77	19,254
울진	[7.5]	968	298	161	640	14	178	11,150
울릉	[1.3]	178	9	19	77	-25	22	1,914

주 : 1) []는 2022.8월말 기준 잔액 비중(%)

지 역 경 제 일 지

경북동해안지역 경제 일지

(2022년 8월중)

8. 8 ▶ 경주시, '경주국립공원 정원벨트 기본계획 수립 연구용역' 착수 보고회 개최(8.5)

- 경주시는 국립공원 8개 지구와 황리단길, 월성 등 도심 중심부를 연결하는 미래 발전 계획을 세워 도시 전체 공간을 개발하는 용역에 착수
- 이번 용역에는 △국립공원 8개 지구별 대표 이미지 브랜딩 △각 지구를 둘러싼 읍면동 맞춤형 발전 계획 발굴 △ 국립공원 지구 사이 들레길, 정원 등을 조성해 국립공원과 유기적인 연결 △정원 속의 도시구현 등의 내용이 포함될 예정

8. 10일 ▶ 포항시, '헤테로제닉 금속적층제조 소재부품 연구센터' 개소식 개최(8.9)

- 포항시는 '헤테로제닉 금속적층제조 소재부품 사업'의 핵심 인프라로 '헤테로제닉 금속적층제조* 소재부품 연구센터'를 개소
 - * '금속적층제조'란 분말층을 주어진 패턴에 따라 국부적으로 용융시켜 한 층씩 쌓아올리는 방식으로 금속소재부품을 제조하는 공정이며, 수십 가지 부품을 제작·조립하지 않고 한 번에 완제품을 완성할 수 있어 철강, 항공, 소형모듈, 원전 등에서도 활용이 가능
- '헤테로제닉 금속적층제조 소재부품 연구센터' 사업은 2022년부터 2029년까지 7년간 148억5,000만원(국비 135억, 지방비 13.5억)의 사업비가 투입되며
 - 주관연구기관인 포스텍은 △적층제조용 최적 합금개발 및 분말제조 기술 확보 △헤테로제닉(성분, 형상)을 포함한 적층소재 최적화 설계 및 제조기술 개발 △차세대 에너지용 이종접합 적층소재 및 모빌리티용 경량 적층소재 개발 △산학연관·기업체 산업인력 육성 지원을 추진할 계획

8. 12일 ▶ 울진군, 후포 마리나항만 개발사업 준공식 개최

- 울진군은 해양수산부가 선정한 국가지원 제1호 사업인 후포 마리나항만 개발사업 준공식을 개최(8.12)
- 후포 마리나항만 개발사업은 총 사업비 약 670억원을 투입해 방파제와 호안, 선양장 등 기반시설과 부지 조성을 위한 1단계 공사와 클럽하우스, 수리보관시설, 해상계류시설 등 기능시설을 건설하는 2단계 공사로 나눠 추진

8. 18 ▶ 영덕군, 농공단지 입주기업 물류비 지원사업 추진

- 영덕군은 기업의 경영 부담을 낮추고 농공단지 입주기업에 활력을 불어넣기 위해 '2022년 농공단지 입주기업 물류비 지원사업'을 추진
- 신청대상은 2020년 12월 31일까지 농공단지 입주계약을 체결해 현재 가동 중인 제조기업이며, 2021년 연간물류비(표준손익계산서 판매비와 관리비 중 운반비)의 최대 50%(기업당 최대 500만원)를 지원함

8. 22일 ▶ 경주시, 상권르네상스사업 착수

- 경주시는 2026년까지 5년간 사업비 80억원(국비 40억원 포함)을 투입해 경주중심상가 일원을 상권활성화구역으로 지정하고 상권 전반에 대한 종합 개발에 착수
- 금년에는 사업비 9억 3,000만원을 들여 △금리단길 서비스 디자인 △골목야시장 '불금예찬' △금리단 브랜드개발 △금리단 아트페스타 △거리예술워크 △공동체역량강화 등의 세부사업을 진행

주요 경제 지표

참 고 자 료

- 경북동해안지역 금융기관 점포 현황

경북동해안지역 금융기관 영업점포 현황¹⁾

(2022년 8월 기준)

(개)

기	관	명	포항시	경주시	영덕군	울진군	울릉군	계
시중은행	우 리 은 행		7	1	-	-	-	8
	SC 제 일 은 행		1	-	-	-	-	1
	신 한 은 행		3	3	-	-	-	6
	국 민 은 행		7	1	-	1	-	9
	하 나 은 행		4	1	-	-	-	5
	소 계		22	6	-	1	-	29
지방은행	대 구 은 행		14	5	-	-	-	19
	경 남 은 행		1	1	-	-	-	2
	소 계		15	6	-	-	-	21
특수은행	IBK 기 업 은 행		3	2	-	-	-	5
	NH 농 협 은 행		8	5	2	2	2	19
	수 협 중 앙 회		1	-	-	-	-	1
	한국산업 은 행		1	-	-	-	-	1
	소 계		13	7	2	2	2	26
예 금 은 행			50	19	2	3	2	76
금 융 투 자		15	3	-	-	-	18	
보 험 회 사		83	31	4	6	-	124	
저 축 은 행		4	1	-	-	-	5	
상 호 금 융		86	53	25	21	7	192	
(신용협동조합)		19	4	3	-	-	26	
(지역농·수·축협)		65	48	21	20	6	160	
(산림조합)		2	1	1	1	1	6	
새 마 을 금 고		63	33	5	5	2	108	
비 은 행 기 관²⁾			251	121	34	32	9	447

주 : 1) 각 금융기관의 지점, 출장소 등 영업점포 기준

2) 새마을금고를 제외한 비은행 금융기관은 2020년 기준(금융감독원 '대구·경북지역 금융회사 영업점 현황<2020년도>') 참고

한국은행 포항본부 이용 안내

경제정보안내	한국은행 작성 각종 통계 및 경제관련 자료의 열람 □ 문 의 : (054) 289-2823
외환종합상담	외국환거래와 무역 및 외국환관련 제도 전반에 대한 상담 □ 문 의 : (054) 289-2831, 2833
화폐교환	찢어지거나 더러운 돈, 불에 탄 돈이나 찌그러진 주화 등의 교환 및 위·변조 화폐 신고 □ 문 의 : (054) 289-2834
중소기업금융 지원 상담	한국은행 포항본부 중소기업 금융지원 관련 문의 □ 문 의 : (054) 289-2831, 2832
경제특강	지역경제, 금융시장 동향 및 해외경제 동향 등 기관이나 단체, 대학교 등이 원하는 경제관련 주제를 신청시 협의 □ 문 의 : (054) 289-2821, 2822
인터넷 홈페이지	한국은행 포항본부의 보도자료 및 조사연구자료, 각종 통계자료 등의 이용 http://www.bok.or.kr/pohang 또는 www.bok.or.kr → 『지역본부』 → 『포항본부』