

경북동해안지역 경제동향

2024년 2월



< 차례 >

경북동해안지역 경제동향

I. 개 황

II. 실물동향

III. 금융기관 여수신

지역경제일지

주요경제지표

참고자료

o 경북동해안지역 금융기관 점포 현황

경북동해안지역 경제동향

(포항시, 경주시, 영덕군, 울진군, 울릉군)

I. 개 황

(실물동향)

- **(생산)** 2024년 2월중 경북동해안지역* 생산을 살펴보면 제조업, 서비스업, 수산업이 모두 전년동월대비 감소
 - * 포항시, 경주시, 영덕군, 울진군, 울릉군
- **(제조업)** 포스코 조강생산량(포항제철소 기준)은 전년동월대비 1.6% 감소
- **(서비스업)** 경주 보문관광단지 숙박객수는 전년동월대비 7.9% 감소
- **(수산업)** 수산물 생산량은 전년동월대비 9.4% 감소
- **(수출입)** 수출, 수입은 모두 전년동월대비 감소
- **(소비)** 지역 주요 중대형유통업체 판매액은 전년동월대비 19.6% 증가
- **(투자)** 설비투자 지표는 전월대비 하락
 - **(설비투자)** 제조업 설비투자 BSI는 전월대비 하락
 - **(건설투자)** 건축착공면적은 전년동월대비 감소하였으나 건축허가면적은 증가
- **(부동산)** 아파트매매가격은 전월대비 포항지역이 하락하고 경주지역이 상승하였으며 포항·경주지역 주택매매건수는 전년동월대비 증가

(금융기관 여수신)

- **2024년 2월중 경북동해안지역*** 금융기관 여수는 167억원 **감소**
 - * 포항, 경주, 영덕, 울진, 울릉
 - (금융기관별) 예금은행은 전월대비 증가 전환(-604억원→ +706억원)되었으나, 비은행금융기관이 전월대비 감소 전환(+727억원→ -872억원)
- **2024년 2월중 경북동해안지역** 금융기관 수신은 1,587억원 **증가**
 - (금융기관별) 비은행금융기관은 전월대비 감소 전환(+2,175억원→ -313억원) 되었으나, 예금은행의 전월대비 증가폭이 크게 확대(+648억원→ +1,900억원)

경북동해안지역 금융기관 여수신¹⁾

(기간중 잔액 증감, 억원)

		2023년		2024년			24.2월말 잔액 ²⁾	
		연간	1월	2월	1~2월	1월		2월 ^P
여 수 신 합 계	여 수 신 합 계	9,105	-39	-1,253	-44	123	-167	329,013
	예 금 은 행	8,741	182	-560	102	-604	706	177,588
	비은행금융기관	363	-221	-693	-146	727	-872	151,425
수 신 합 계	수 신 합 계	17,767	-641	11,285	4,410	2,823	1,587	401,920
	예 금 은 행	7,462	-4,462	5,811	2,548	648	1,900	160,505
	비은행금융기관	10,305	3,822	5,475	1,862	2,175	-313	241,415

주 : 1) 당월분에 대해서는 추후 통계의 변동가능성을 고려하여 잠정치(P)를 표시

※ 자세한 내용은 <붙임> 참조

II. 실물동향

1 개 항

- (생산) 2024년 2월중 경북동해안지역 생산을 살펴보면 제조업, 서비스업, 수산업 모두 전년동월대비 감소
 - (제조업) 포스코 조강생산량(포항제철소 기준)은 전년동월대비 1.6% 감소
 - (서비스업) 경주 보문관광단지 숙박객수는 전년동월대비 7.9% 감소
 - (수산업) 수산물 생산량은 전년동월대비 9.4% 감소
- (수출입) 수출, 수입은 모두 전년동월대비 감소
- (소비) 지역 주요 중대형유통업체 판매액은 전년동월대비 19.6% 증가
- (투자) 설비투자 지표는 전월대비 하락
 - (설비투자) 제조업 설비투자 BSI는 전월대비 하락
 - (건설투자) 건축착공면적은 전년동월대비 감소하였으나 건축허가면적은 증가
- (부동산) 아파트매매가격은 전월대비 포항지역이 하락하고 경주지역이 상승하였으며 포항·경주지역 주택매매건수는 전년동월대비 증가

부문별 경제상황

가. 생산

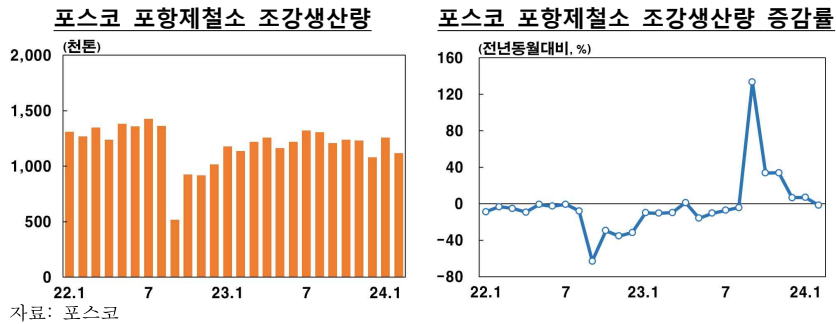
- ◆ (제조업) 포항지역 조강생산량은 전년동월대비 감소
- ◆ (서비스업) 경주 보문관광단지 숙박객수, 포항운하 방문객수 등은 전년 동월대비 감소
- ◆ (수산업) 수산물 생산량은 전년동월대비 감소

(제조업)

□ 2024년 2월 중 포스코(포항제철소 기준)의 **조강생산량(111.8만톤)**은 전년 동월대비 **1.6% 감소***

* 2월 하순부터 일부 고로의 개수공사가 약 4개월간 진행될 예정

○ 포스코 전체 조강생산량(285.4만톤)은 4.8% 증가(포항 -1.6%, 광양 +9.3%)



포스코 조강생산량

(천톤, 전년동기대비, %)

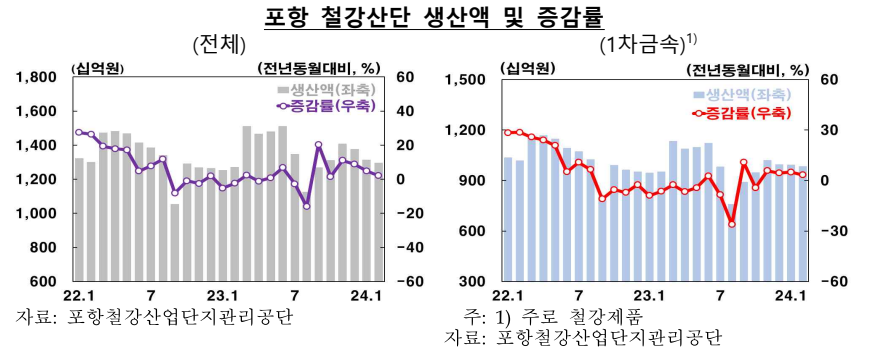
	2022년		2023년			2024년	
	연중	2월	연중	2월	12월	1월	2월
포항제철소	14,077 (-16.5)	1,268 (-3.2)	14,561 (3.4)	1,137 (-10.3)	1,082 (6.6)	1,259 (6.8)	1,118 (-1.6)
광양제철소	20,108 (-6.1)	1,470 (-14.3)	21,188 (5.4)	1,588 (8.0)	1,880 (6.9)	1,803 (8.1)	1,736 (9.3)
합 계	34,185 (-10.7)	2,738 (-9.5)	35,749 (4.6)	2,725 (-0.5)	2,962 (6.8)	3,062 (7.6)	2,854 (4.8)

자료: 포스코

□ 2024년 2월 중 포항철강산단 생산액(1.3조원)은 전년동월대비 **2.1% 증가**

○ 품목별로는 조립금속(-9.2%) 등이 감소하였으나 1차금속(+3.4%), 석유화학*(+15.3%) 등이 증가

* 콜타르를 가공하는 일부 업체의 원료 공급이 늘어나면서 생산액 증가



포항 철강산단 생산액

(십억원, 전년동기대비, %)

	2022년		2023년		2024년		
	연중	2월	연중	2월	12월	1월	2월
전체	16,065 (9.8)	1,301 (26.4)	16,325 (1.6)	1,270 (-2.4)	1,375 (8.9)	1,314 (4.9)	1,297 (2.1)
1차금속(철강)	12,430 (9.6)	1,018 (28.7)	11,931 (-4.0)	952 (-6.5)	994 (4.4)	992 (5.1)	984 (3.4)
조립금속	1,097 (36.5)	85 (29.3)	1,226 (11.8)	98 (15.0)	96 (-2.2)	95 (-0.9)	89 (-9.2)
비금속	628 (-0.3)	48 (1.0)	683 (8.8)	51 (6.7)	56 (20.0)	53 (25.8)	50 (-2.2)
석유화학	821 (15.6)	66 (22.8)	1,310 (59.5)	71 (8.3)	126 (80.0)	82 (9.0)	82 (15.3)
기타	1,089 (-4.9)	84 (17.9)	1,175 (7.9)	98 (16.5)	102 (7.0)	92 (-3.7)	92 (-6.7)

자료: 포항철강산업단지관리공단

□ 2024년 2월 중 경주지역* 자동차부품 생산**은 전년동월대비 **8.2% 감소*****

* 경북지역의 자동차부품 생산 중 경주지역의 비중이 52.9%(2020년 경제총조사)에 달함에 따라 경북 생산지수를 경주지역 생산지수로 대용

** 경북지역 자동차 및 트레일러 제조업 매출의 98%(2020년 경제총조사)가 자동차부품 제조업으로부터 발생함에 따라 자동차 및 트레일러 생산지수¹⁾를 자동차부품 생산지수로 대용

경북 자동차 및 트레일러 생산지수 : '23.2월 139.2 → '24.2월 127.8'

*** 현대차 공장 일부 가동중단(아산공장 전기차 설비공사, 울산3공장 라인합리화 공사) 등에 따른 완성차 생산량 감소(전년동월대비 -13.6%)의 영향

(서비스업)

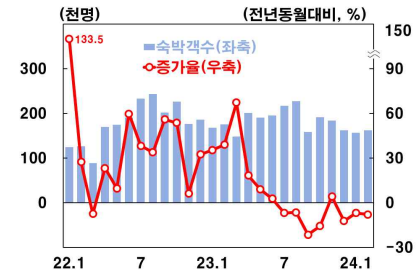
□ 2024년 2월중 **경주보문관광단지 숙박객수(16.2만명)**는 전년동월대비 **7.9% 감소**

○ 외국인 관광객(+5.3%)이 증가하였으나 내국인 관광객(-8.5%)은 해외여행 증가 등으로 감소

* 내국인 출국자 수 : '23.2월 1.7백만명 → '24.2월 2.5백만명(+45.6%)

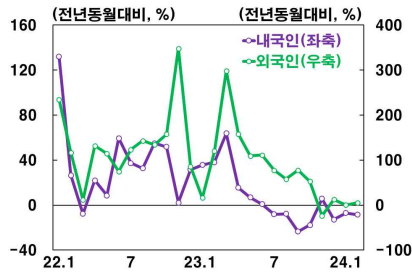
○ 숙박 유형별로는 호텔(-15.8%)을 중심으로 감소

경주 보문관광단지 숙박객수 및 증가율



자료: 경상북도문화관광공사

국적별 숙박객수 증가율

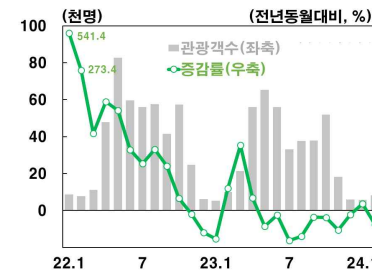


□ 2024년 2월중 **울릉도 입도관광객수(8.2천명)**는 전년동월대비 **19.2% 감소*** 하였으며 **포항운하 방문객수(-30.4%)** 및 **포항운하크루즈 탑승객수**(-43.3%)** 도 감소

* 울릉도 눈축제 개최 기간 차이('23년: 2.3~5일 → '24년: 2.1~3일)로 인한 효과 등

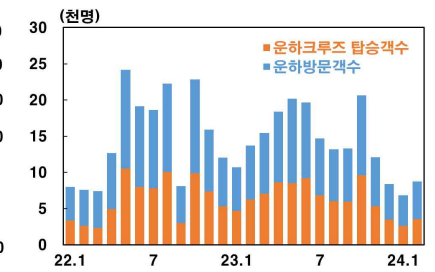
** 기상 여건으로 인해 2월중 휴항일 4회 발생('23.2월: 1회)

울릉군 관광객수¹⁾ 증감률



주: 1) 월중 울릉도 입도관광객 기준
자료: 울릉군청

포항운하방문객 및 크루즈탑승객수



자료: 포항운하관, ㈜포항크루즈

경주 보문관광단지 숙박객수

		(천명, 전년동기대비, %)							
		2022년		2023년			2024년		
		연중	2월	연중	2월	12월	1월	2월	
전	체	2,138 (33.9)	126 (27.3)	2,216 (3.6)	176 (38.9)	162 (-12.3)	156 (-6.9)	162 (-7.9)	
	국적별	내국인	2,094 (32.7)	125 (26.6)	2,144 (2.4)	172 (38.2)	158 (-12.8)	154 (-7.0)	158 (-8.5)
		외국인	44 (141.1)	2 (117.1)	73 (63.5)	4 (120.1)	4 (12.5)	3 (0.5)	4 (5.3)
숙박유형별	호텔	806 (19.4)	53 (24.0)	795 (-1.3)	64 (20.8)	60 (-13.5)	57 (-7.5)	54 (-15.8)	
	콘도 및 리조트	1,099 (37.7)	65 (25.6)	1,124 (2.3)	89 (36.6)	80 (-9.8)	75 (-11.2)	84 (-5.1)	
	연수시설	190 (101.2)	7 (67.6)	239 (26.0)	19 (175.5)	18 (-13.4)	19 (9.8)	19 (-3.5)	
	기타	44 (85.6)	2 (94.9)	51 (16.2)	4 (150.1)	4 (-33.2)	5 (21.6)	5 (19.2)	

자료: 경상북도문화관광공사

울릉도 입도 관광객 및 포항운하 방문객수

		(천명, 전년동기대비, %)						
		2022년		2023년			2024년	
		연중	2월	연중	2월	12월	1월	2월
울릉도 입도 관광객수		461.4 (69.7)	7.8 (273.4)	398.9 (-13.5)	10.1 (30.0)	5.9 (-5.2)	5.8 (9.1)	8.2 (-19.2)
	엘도라도 ¹⁾ 탑승객수	-	-	83.4	-	4.9	2.4	5.4
포항운하 방문객수		103.6 (39.3)	5.0 (14.9)	98.8 (-4.7)	7.5 (50.6)	4.9 (-26.7)	4.2 (-30.4)	5.2 (-30.4)
포항운하크루즈 탑승객수		75.2 (75.0)	2.6 (29.2)	81.6 (8.4)	6.3 (137.7)	3.5 (-34.3)	2.6 (-44.0)	3.5 (-43.3)

주: 1) 2023.7월 취항한 3,000톤 규모의 초쾌속여객선으로 포항과 울릉을 정기 운항
자료: 울릉군청, 포항운하관, ㈜포항크루즈, ㈜대저페리

(수산업)

□ 2024년 2월중 경북동해안지역 수산물 생산량(5.1천톤)은 전년동월대비 9.4% 감소

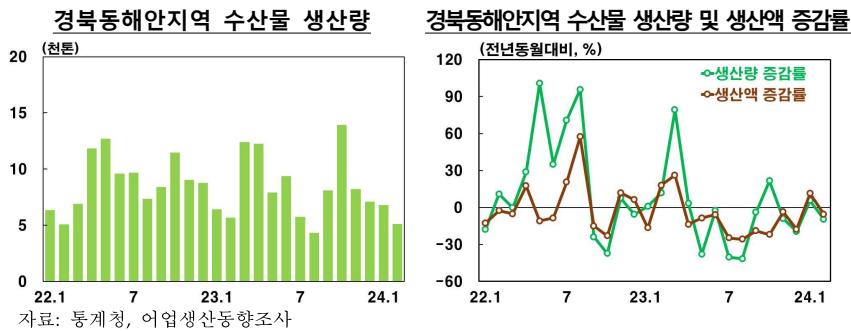
○ 품종별로는 갑각류*(+21.9%)가 증가하였으나 어류**(-29.7%), 연체동물***(-31.1%) 등이 감소

* 붉은대게 : '23.2월^{P)} 1,681톤 → '24.2월^{P)} 2,328톤 (+38.5%)

** 멸 치 : '23.2월^{P)} 476톤 → '24.2월^{P)} 261톤 (-45.2%)

*** 살오징어 : '23.2월^{P)} 181톤 → '24.2월^{P)} 69톤 (-61.9%)

○ 수산물 생산액은 전년동월대비 5.5% 감소



경북동해안지역 수산물 생산

(톤, 전년동기대비, %)

	2022년		2023년 ^{P)}		2024년 ^{P)}		
	연중	2월	연중	2월	12월	1월	2월
전 체	107,008 (9.1)	5,050 (10.9)	101,202 (-5.4)	5,642 (11.7)	7,073 (-19.4)	6,777 (5.7)	5,109 (-9.4)
어 류	65,536 (31.3)	2,186 (0.2)	62,394 (-4.8)	2,677 (22.5)	3,414 (-37.8)	3,030 (-14.6)	1,881 (-29.7)
갑 각 류	19,878 (8.5)	1,790 (37.0)	25,659 (29.1)	2,176 (21.5)	2,971 (52.6)	2,771 (29.9)	2,652 (21.9)
연 체 동 물	11,782 (-45.0)	920 (10.5)	4,998 (-57.6)	346 (-62.5)	367 (-68.8)	527 (-3.1)	238 (-31.1)
수산물 생산액 (억 원)	5,124 (-2.2)	364 (-2.5)	4,607 (-10.1)	429 (18.0)	542 (-17.7)	524 (11.5)	405 (-5.5)

자료: 통계청, 어업생산동향조사

나. 수출입

◆ 수출 및 수입 모두 전년동월대비 감소

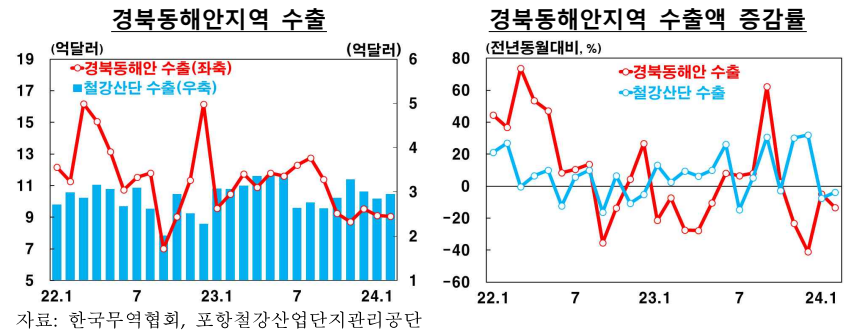
□ 2024년 2월중 경북동해안지역 수출은 9.1억달러로 전년동월대비 13.4% 감소

○ 품목별로는 화학공업제품*(-39.9%), 철강금속제품(-4.5%) 등이 감소

* 글로벌 이차전지 산업 부진의 영향으로 양극활물질 등 주요 소재의 수출이 감소

○ 지역별로는 경주(+2.6%)가 증가하였으나 포항(-15.9%)을 중심으로 감소

□ 철강산단 수출은 전년동월대비 3.9% 감소



자료: 한국무역협회, 포항철강산업단지관리공단

경북동해안지역 수출

(백만달러, 전년동기대비, %)

	2022년		2023년 ^{P)}		2024년 ^{P)}			
	연중	2월	연중	2월	12월	1월	2월	
경 북 동 해 안	14,548 (20.8)	1,127 (36.7)	13,004 (-10.6)	1,046 (-7.2)	954 (-41.0)	910 (-4.9)	906 (-13.4)	
품목별	철 강 금속 제품	9,974 (13.6)	801 (32.9)	6,733 (-32.5)	564 (-29.6)	523 (-51.9)	539 (6.4)	538 (-4.5)
	화 학 공 업 제 품	2,472 (175.4)	148 (161.6)	4,386 (77.4)	341 (130.0)	237 (-25.9)	202 (-33.8)	205 (-39.9)
	양극활물질 ¹⁾	2,024 -	120 -	3,427 (69.3)	305 (154.7)	201 (-29.4)	172 (-37.0)	167 (-45.4)
	기 계 류	1,169 (-22.8)	109 (-0.2)	963 (-17.6)	76 (-30.7)	82 (5.8)	83 (9.8)	76 (0.5)
지역별	포 항	12,533 (20.9)	989 (41.3)	11,076 (-11.6)	893 (-9.6)	751 (-46.2)	747 (-7.0)	751 (-15.9)
	경 주	1,984 (20.3)	137 (9.9)	1,892 (-4.6)	149 (9.3)	201 (-7.7)	161 (6.8)	153 (2.6)
철 강 산 단	3,296 (3.1)	299 (27.0)	3,660 (11.0)	307 (2.7)	301 (32.0)	285 (-7.5)	295 (-3.9)	

주: 1) 관세청의 이차전지 HS 표준해석 지침에 따라 대표적인 양극활물질(2022.1월 신설된 HS코드 10단위 기준)인 니켈코발트망간 산화물의 리튬염(LNCA) 수출액 기준

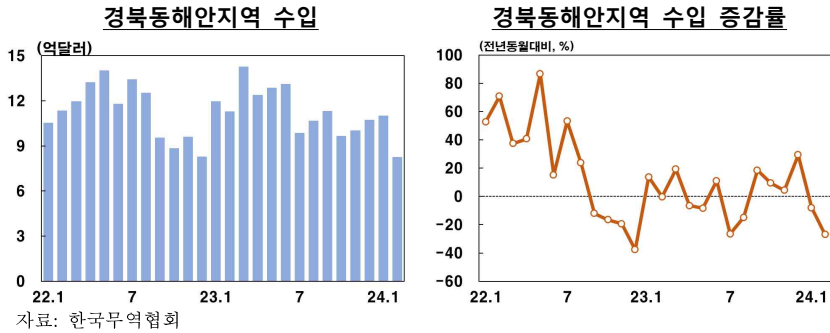
자료: 한국무역협회, 포항철강산업단지관리공단

□ 2024년 2월중 경북동해안지역 수입은 8.2억달러로 전년동월대비 27.0% 감소

○ 품목별로는 광산물*(-30.8%), 화학공업제품(-32.8%)을 중심으로 감소

* 포스코의 일부 고로 개수공사로 광산물 수입이 감소

○ 지역별로는 경주(+11.8%)가 증가하였으나 포항(-28.8%)를 중심으로 감소



경북동해안지역 수입

(백만달러, 전년동기대비, %)

	2022년		2023년 ¹⁾		2024년 ¹⁾			
	연중	2월	연중	2월	12월	1월	2월	
경 북 동 해 안	13,505 (17.6)	1,133 (70.7)	13,805 (2.2)	1,129 (-0.3)	1,072 (29.3)	1,099 (-8.1)	824 (-27.0)	
품목별	광 산 물	6,702 (1.8)	541 (70.6)	5,735 (-14.4)	410 (-24.2)	472 (31.2)	568 (-8.0)	284 (-30.8)
	화 학 공 업 제 품	2,472 (204.2)	132 (138.5)	4,349 (75.9)	337 (156.3)	333 (49.1)	285 (-12.1)	227 (-32.8)
	수산화탄산리튬	738 (2207.4)	9 -	2,177 (195.2)	175 (1765.4)	160 (105.4)	75 (-55.4)	56 (-68.3)
	철강금속제품	3,299 (16.4)	354 (77.2)	2,645 (-19.8)	289 (-18.2)	194 (32.1)	164 (9.8)	224 (-22.5)
지역별	포 항	12,392 (21.6)	1,083 (75.4)	12,369 (-0.2)	1,078 (-0.5)	1,011 (31.9)	1,033 (5.5)	768 (-28.8)
	경 주	1,094 (-14.3)	48 (9.0)	1,372 (25.5)	50 (2.6)	59 (-2.5)	64 (-70.2)	56 (11.8)

주: 1) 이차전지 양극재 생산 핵심 원료로, 수입이 대폭 증가한 2022년 이후 수입액을 기재
자료: 한국무역협회

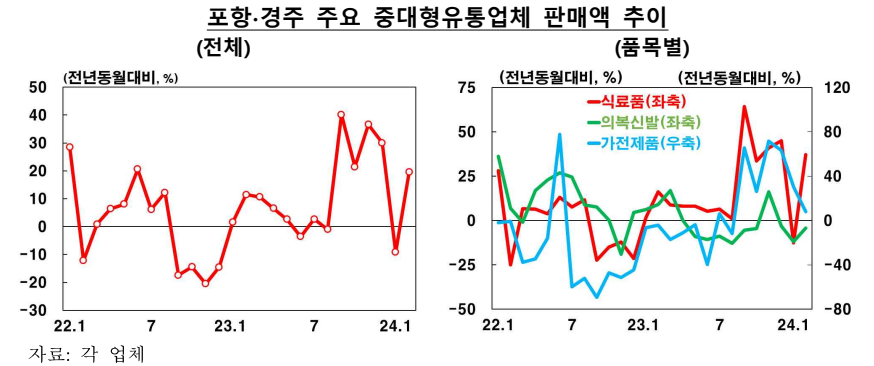
다. 소비

◆ 주요 중대형유통업체 판매액은 전년동월대비 증가

□ 2024년 2월중 포항·경주지역을 중심으로 하는 중대형유통업체 판매액은 전년동월대비 19.6% 증가

○ 품목별로는 의복·신발(-4.2%)이 감소하였으나 식료품*(+37.2%), 가전제품(+8.1%) 등이 증가

* 설날 연휴기간 차이('23년 : 1.21~24일 → '24년 2.9~12일)로 인한 효과 등



포항·경주 주요 중대형유통업체 판매액 증감률

(전년동기대비, %)

	2022년		2023년		2024년		
	연중	2월	연중	2월	12월	1월	2월
전 체	-0.3	-12.2	11.9	11.5	30.1	-9.2	19.6
식 료 품	-1.7	-25	17.3	16.2	44.9	-12.6	37.2
의 복 · 신 발	9.2	7	-0.7	9.0	-3.1	-11.9	-4.2
가 전 제 품	-32.7	-0.8	-0.6	-4.3	63.4	30.3	8.1
기 타	0.1	-4.2	22.1	9.5	67.0	-4.9	15.1

자료: 각 업체

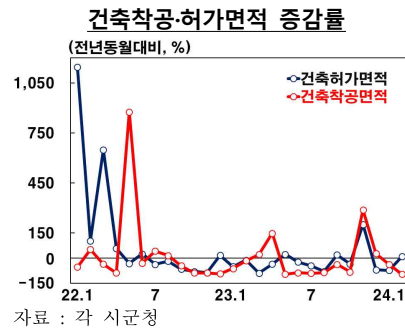
□ 2024년 2월중 포항·경주지역의 승용차 등록대수*는 704대 증가

* 승용차 등록대수 : '24.1월말 35만 3,224대 → '24.2월말 35만 3,928대(+704대)

라. 투자

◆ 설비투자 지표는 전월대비 하락하였으며, 건설투자 지표는 건축착공 면적이 전년동월대비 감소하였으나 건축허가면적은 증가

- 2024년 2월중 제조업 설비투자 BSI는 전월대비 2p 하락
- 2024년 2월중 건축착공면적(-96.2%)은 전년동월대비 감소하였으나 건축허가면적(+9.5%)은 전년동월대비 증가



경북동해안지역 투자지표

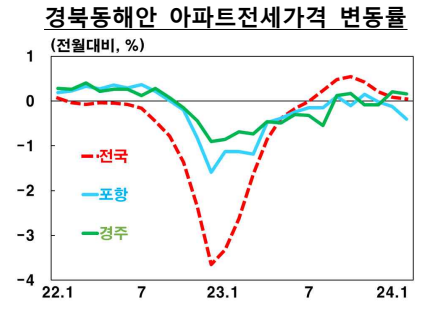
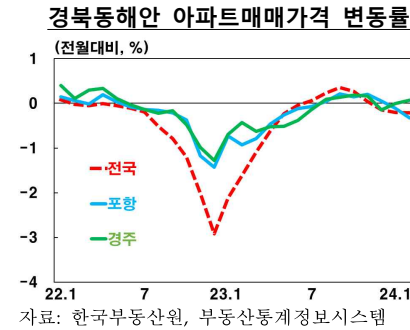
		(전년동기대비, %)						
		2022년		2023년 ¹⁾		2024년 ¹⁾		
		연중 ¹⁾	2월	연중 ¹⁾	2월	12월	1월	2월
설비투자	제조업 설비투자 BSI	94	94	98	99	99	99	97
	자본재 수입액 증감률	32.2	-44.3	33.2	194.0	-37.1	-48.8	-23.3
건설투자	건축 착공면적 증감률	-49.0	52.1	-61.9	-15.8	26.8	-36.8	-96.2
	건축 허가면적 증감률	5.2	104.1	-54.4	-11.8	-70.2	-73.0	9.5

주: 1) 연평균 기준
자료: 한국은행 포항본부, 한국무역협회, 각 시군청

마. 부동산

◆ 아파트 매매가격은 포항지역이 전월대비 하락하였으나 경주지역은 상승하였으며, 주택매매건수는 포항·경주지역 모두 전년동월대비 증가

- 2024년 2월중 아파트매매가격은 포항지역(-0.3%)이 전월대비 하락하였으나 경주지역(+0.1%)은 상승
 - 아파트전세가격은 포항지역(-0.4%)이 전월대비 하락하였으나 경주지역(+0.2%)은 상승



포항·경주지역 부동산 가격 변동률

		(전년동기대비, %)						
		2022년		2023년		2024년		
		연중 ¹⁾	2월	연중 ¹⁾	2월	12월	1월	2월
아파트 매매가격	포항시	-3.1	0.1	-2.7	-0.9	0.0	-0.1	-0.3
	경주시	-2.0	0.1	-2.8	-0.4	-0.1	0.0	0.1
아파트 전세가격	포항시	-0.4	0.2	-4.6	-1.1	0.0	-0.1	-0.4
	경주시	0.7	0.3	-4.2	-0.7	-0.1	0.2	0.2

주: 1) 전년말 대비 증가율
자료: 한국부동산원, 부동산통계정보시스템

- 2024년 2월중 포항·경주지역의 아파트 등 주택 매매건수는 전년동월대비 1.4% 증가

포항·경주지역 부동산 거래 추이

		(호, 전년동기대비, %)						
		2022년		2023년		2024년		
		연중	2월	연중	2월	12월	1월	2월
아파트 등 주택매매건수	증감률	11,019	902	10,586	830	764	943	842
	증감률	-34.5	-18.2	-3.9	-8.0	29.5	76.6	1.4

자료: 한국부동산원, 부동산통계정보시스템

1 금융기관별 여신

□ [예금은행] 2024년 2월중 여신은 전월대비 **증가 전환**(-604억원 → +706억원)

- 기업대출은 대기업대출이 감소 전환(+115억원 → -40억원)되었으나, 중소기업대출이 큰 폭으로 증가 전환(-581억원 → +975억원)하여 증가로 전환(-466억원 → +935억원)
- 가계대출은 주택담보대출 증가폭 축소(+140억원 → +51억원) 등으로 감소폭이 확대(-61억원 → -277억원)

경북동해안지역 예금은행 여신¹⁾

(기간중 잔액 증감, 억원)

		2023년		2024년			24.2월말 잔액 ^o	
		연간	1월	2월	1~2월	1월		2월 ^p
여 신 합 계	[100]	8,741	182	-560	102	-604	706	177,588
<차입주체별>								
기업대출	[60.9]	3,328	443	-73	470	-466	935	108,094
(대기업)	[8.2]	3,497	693	-210	75	115	-40	14,583
(중소기업)	[52.7]	-169	-251	137	395	-581	975	93,511
가계대출	[37.5]	5,372	-214	-510	-338	-61	-277	66,578
(주택담보대출 ²⁾)	[25.6]	7,574	344	-232	192	140	51	45,441
(공공 및 기타자금)	[1.6]	41	-46	22	-29	-77	47	2,916
<자 금 별>								
금융자금	[95.2]	8,337	230	-601	-542	-1,113	571	169,135
(할인어음)	[0.1]	-24	-40	-3	-104	-73	-30	209
(당좌대출)	[0]	-8	8	0	-2	-1	0	28
(일반자금)	[75]	5,511	-869	-319	95	-355	451	133,268
재정자금	[4.8]	402	-47	41	644	509	134	8,453
<용 도 별>								
운전자금 ³⁾	[76.2]	8,134	258	-818	-139	-650	511	135,303
시설자금 ⁴⁾	[23.8]	607	-75	258	241	46	195	42,285

주 : 1) []는 2024.2월말 기준 잔액 비중(%)

2) 주택자금대출, 주택관련 집단대출, 전세자금대출 포함

3) 가계대출 총액 + 기업, 공공 및 기타부문 대출금의 운전자금

4) 기업, 공공 및 기타부문 대출금의 시설자금

□ [비은행금융기관] 여신은 전월대비 **감소 전환**(+727억원 → -872억원)

- 새마을금고의 전월대비 감소폭이 소폭 축소(-165억원 → -161억원) 되었으나, 상호금융이 전월대비 큰 폭으로 감소 전환(+826억원 → -622억원)

경북동해안지역 비은행금융기관 여신¹⁾

(기간중 잔액 증감, 억원)

		2023년		2024년			24.2월말 잔액 ^o	
		연간	1월	2월	1~2월	1월		2월 ^p
여 신 합 계	[100]	363	-221	-693	-146	727	-872	151,425
은행신탁	[0.1]	-23	-10	-7	-6	-2	-4	146
상호저축은행	[2]	269	133	-25	62	74	-12	3,040
상호금융	[70]	335	-235	-524	204	826	-622	105,997
신용협동조합	[6.2]	631	-65	-24	-80	-7	-74	9,450
새마을금고	[21.7]	-848	-45	-113	-326	-165	-161	32,793

주 : 1) []는 2024.2월말 기준 잔액 비중(%)

2 금융기관별 수신

□ [예금은행] 2024년 2월중 수신은 요구불예금을 중심으로 전월대비 **증가 폭이 크게 확대**(+648억원 → +1,900억원)

- 요구불예금은 보통예금(-1,019억원 → +538억원) 및 공금예금(-21억원 → +348억원)이 증가 전환하여 전월대비 큰 폭으로 증가 전환(-989억원 → +934억원)
- 저축성예금은 저축예금이 증가 전환(-242억원 → +1,219억원) 되었으나, 정기적금이 감소 전환(+14억원 → -1,279억원) 되고 정기예금의 증가폭이 축소(+1,770억원 → +671억원) 되어 전월대비 증가폭 축소(+1,510억원 → +1,003억원)

* 예금은행 저축성 수신금리(%) : '23.11월 3.99 → 12월 3.85 → '24.1월 3.67 → '24.2월 3.63

- 시장성 수신은 전월대비 감소 전환(+127억원 → -36억원)

경북동해안지역 예금은행 수신¹⁾

(기간중 잔액 증감, 억원)

		2023년		2024년			24.2월말 잔액 ^p	
		연간	1월	2월	1~2월	1월		2월 ^p
수신합계	[100]	7,462	-4,462	5,811	2,548	648	1,900	160,505
예금	[96]	6,718	-4,186	5,649	2,458	521	1,936	154,107
요구불예금	[14.8]	-1,846	-3,128	2,262	-55	-989	934	23,723
(보통예금)	[10.7]	-524	-1,327	123	-481	-1,019	538	17,132
(공금예금)	[2.6]	-1,086	-1,746	1,984	327	-21	348	4,155
(별단예금)	[1.3]	-252	-85	196	53	56	-4	2,102
저축성예금	[81.2]	8,564	-1,058	3,386	2,513	1,510	1,003	130,384
(정기예금)	[47.8]	10,275	581	686	2,440	1,770	671	76,741
(정기적금)	[2.4]	1,282	31	99	-1,266	14	-1,279	3,787
(저축예금)	[17.9]	333	-390	-348	978	-242	1,219	28,730
(기업자유예금)	[12.4]	-2,570	-1,138	2,963	420	9	412	19,968
시장성 수신	[4]	744	-276	162	90	127	-36	6,398
(양도성예금증서)	[0.5]	322	-28	-11	-165	-5	-160	742
(환매조건부채권매도)	[0]	-5	1	0	0	0	0	0
(금융채)	[3.5]	483	-274	71	215	132	83	5,577
(매출어음)	[0]	-56	25	103	41	-1	41	80

주 : 1) []는 2024.2월말 기준 잔액 비중(%)

□ [비은행금융기관] 수신은 전월대비 **감소 전환**(+2,175억원 → -313억원)

- 상호저축은행의 감소폭이 축소(-37억원 → -28억원)되었으나, 은행신탁(+1,280억원 → -110억원) 및 상호금융(+414억원 → -293억원)이 감소 전환

경북동해안지역 비은행금융기관 수신¹⁾

(기간중 잔액 증감, 억원)

		2023년		2024년			24.2월말 잔액 ^p	
		연간	1월	2월	1~2월	1월		2월 ^p
수신합계	[100]	10,305	3,822	5,475	1,862	2,175	-313	241,415
은행신탁	[14.6]	3,213	1,286	3,560	1,170	1,280	-110	35,157
상호저축은행	[1.7]	-158	433	-123	-65	-37	-28	4,168
상호금융	[58]	4,090	487	916	120	414	-293	139,966
신용협동조합	[5.8]	1,467	225	339	145	117	28	14,004
새마을금고	[19.9]	1,693	1,391	783	492	402	90	48,120

주 : 1) []는 2024.2월말 기준 잔액 비중(%)

<별첨1>

경북동해안지역 금융기관 여신¹⁾²⁾

(기간중 잔액 증감, 억원)

		2023년		2024년		24.2월말 잔액 ^P	24.2월말 잔액 ^P	
		연간	1월	2월	1~2월			1월
여 신 합 계(A+B)	[A+B]	9,105	-39	-1,253	-44	123	-167	329,013
예 금 은 행(A)	[100]	8,741	182	-560	102	-604	706	177,588
<차입주체별>								
기업대출	[60.9]	3,328	443	-73	470	-466	935	108,094
(대기업)	[8.2]	3,497	693	-210	75	115	-40	14,583
(중소기업)	[52.7]	-169	-251	137	395	-581	975	93,511
가계대출	[37.5]	5,372	-214	-510	-338	-61	-277	66,578
(주택담보대출 ³⁾)	[25.6]	7,574	344	-232	192	140	51	45,441
공공 및 기타자금	[1.6]	41	-46	22	-29	-77	47	2,916
<자 금 별>								
금융자금	[95.2]	8,337	230	-601	-542	-1,113	571	169,135
(할인어음)	[0.1]	-24	-40	-3	-104	-73	-30	209
(당좌대출)	[0]	-8	8	0	-2	-1	0	28
(일반자금)	[75]	5,511	-869	-319	95	-355	451	133,268
재정자금	[4.8]	402	-47	41	644	509	134	8,453
<용 도 별>								
운전자금 ⁴⁾	[76.2]	8,134	258	-818	-139	-650	511	135,303
시설자금 ⁵⁾	[23.8]	607	-75	258	241	46	195	42,285
<지 역 별>								
포 항	[64.5]	8,164	648	-524	195	-257	453	114,557
경 주	[31.1]	594	-372	-2	-820	-252	-568	55,256
영 덕	[1.9]	449	-11	1	770	-77	847	3,332
울 진	[2]	-441	-74	-31	-51	-23	-28	3,538
울 립	[0.5]	-25	-7	-4	8	6	2	905
비은행 금융기관(B)	[100]	363	-221	-693	-146	727	-872	151,425
<기 관 별>								
은행신탁	[0.1]	-23	-10	-7	-6	-2	-4	146
상호저축은행	[2]	269	133	-25	62	74	-12	3,040
상호금융	[70]	335	-235	-524	204	826	-622	105,997
신용협동조합	[6.2]	631	-65	-24	-80	-7	-74	9,450
새마을금고	[21.7]	-848	-45	-113	-326	-165	-161	32,793
<지 역 별>								
포 항	[53.5]	430	-277	-228	-202	518	-719	81,074
경 주	[25.4]	1,554	32	-302	83	-28	111	38,450
영 덕	[12.2]	-1,454	-105	-180	-51	130	-181	18,419
울 진	[7.4]	-433	103	0	39	105	-66	11,166
울 립	[1.5]	266	25	17	-15	1	-16	2,316

주 : 1) 당월분에 대해서는 추후 통계의 변동가능성을 고려하여 잠정치(P)를 표시

2) []는 2024.2월말 기준 잔액 비중(%)

3) 주택자금대출, 주택관련 집단대출, 전세자금대출 포함

4) 가계대출 총액 + 기업, 공공 및 기타부분 대출금의 운전자금

5) 기업, 공공 및 기타부분 대출금의 시설자금

<별첨2>

경북동해안지역 금융기관 수신¹⁾²⁾

(기간중 잔액 증감, 억원)

		2023년		2024년		24.2월말 잔액 ^P	24.2월말 잔액 ^P	
		연간	1월	2월	1~2월			1월
수 신 합 계(A+B)	[A+B]	17,767	-641	11,285	4,410	2,823	1,587	401,920
예 금 은 행(A)	[100]	7,462	-4,462	5,811	2,548	648	1,900	160,505
예 금								
요구불예금	[14.8]	-1,846	-3,128	2,262	-55	-989	934	23,723
(보통예금)	[10.7]	-524	-1,327	123	-481	-1,019	538	17,132
(공금예금)	[2.6]	-1,086	-1,746	1,984	327	-21	348	4,155
(별단예금)	[1.3]	-252	-85	196	53	56	-4	2,102
저축성예금	[81.2]	8,564	-1,058	3,386	2,513	1,510	1,003	130,384
(정기예금)	[47.8]	10,275	581	686	2,440	1,770	671	76,741
(정기적금)	[2.4]	1,282	31	99	-1,266	14	-1,279	3,787
(저축예금)	[17.9]	333	-390	-348	978	-242	1,219	28,730
(기업자유예금)	[12.4]	-2,570	-1,138	2,963	420	9	412	19,968
시장성 수신	[4]	744	-276	162	90	127	-36	6,398
(양도성예금증서)	[0.5]	322	-28	-11	-165	-5	-160	742
(현매도부채문매도)	[0]	-5	1	0	0	0	0	0
(금융채)	[3.5]	483	-274	71	215	132	83	5,577
(매출어음)	[0]	-56	25	103	41	-1	41	80
<지 역 별>								
포 항	[61.5]	10,349	-2,052	1,852	726	-531	1,257	98,635
경 주	[29.5]	-3,198	-2,303	3,158	1,454	1,049	406	47,421
영 덕	[2.5]	151	-107	210	79	-44	122	4,070
울 진	[4.9]	-41	-87	561	240	197	43	7,935
울 립	[1.5]	202	86	30	49	-23	72	2,443
비은행 금융기관(B)	[100]	10,305	3,822	5,475	1,862	2,175	-313	241,415
<기 관 별>								
은행신탁	[14.6]	3,213	1,286	3,560	1,170	1,280	-110	35,157
상호저축은행	[1.7]	-158	433	-123	-65	-37	-28	4,168
상호금융	[58]	4,090	487	916	120	414	-293	139,966
신용협동조합	[5.8]	1,467	225	339	145	117	28	14,004
새마을금고	[19.9]	1,693	1,391	783	492	402	90	48,120
<지 역 별>								
포 항	[54.5]	5,993	2,538	2,279	867	1,754	-888	131,674
경 주	[26.7]	4,486	1,077	2,776	911	507	404	64,399
영 덕	[10.2]	-634	-301	-80	106	-70	176	24,649
울 진	[7.2]	140	472	519	10	14	-4	17,500
울 립	[1.3]	319	36	-19	-32	-30	-3	3,194

주 : 1) 당월분에 대해서는 추후 통계의 변동가능성을 고려하여 잠정치(P)를 표시

2) []는 2024.2월말 기준 잔액 비중(%)

경북동해안지역 경제일지

(2024년 2월 중)

지 역 경 제 일 지

2. 26. ▶ 포항시, 청년 대상 연 최대 240만원 '월세 지원'

- 포항시는 지역 청년들의 월세 부담을 줄여 주거 안정과 취·창업 및 사회 활동을 돕기 위해 '청년 월세 한시 특별지원 2차 사업'을 추진
 - 총사업비 8억6,300만원(국비 50%)을 투입해 지역 청년들에게 매월 20만원씩 연간 최대 240만원의 월세를 지원하는 방식으로 시행
 - 지원대상은 월세 70만원 및 보증금 5천만원 이하 주택에 부모와 별도로 거주하는 19세~34세 무주택 청년이며, 30세 이상일 경우 청년 가구 월 소득이 기준 중위소득 60% 이하, 30세 이하는 월 소득이 기준 중위소득 50~60%이거나 월가구소득(부모 포함한 가구소득)이 기준 중위소득 100% 이하
 - 신청기간은 내년 2월25일까지 1년간 복지로(www.bokjiro.go.kr) 또는 월세 계약이 되어 있는 주소지의 관할 행정복지센터에서 신청
- 포항시는 2022~2023년중 총 14억원의 예산을 들여 705명의 지역 청년에게 한시적으로 월세를 1차 지원한 바 있으며, 이번 2차 사업은 1차 사업 지원을 받은 청년도 지원 종료 후 다시 신청할 수 있음

2. 16. ▶ 영덕군, 2025년까지 공공매입임대주택 50가구 공급

- 경북 영덕군은 경상북도개발공사와 지역 맞춤형 공공매입임대주택* 사업을 위한 업무협약을 체결

* 국민기초생활보장법에 따른 수급자, 청년, 신혼부부 등 주거 취약계층에게 양질의 주택을 저렴하게 제공하기 위해 지자체 등의 공공주택 사업자가 직접 건설하지 않고 매매 등으로 취득해 공급하는 주택

주요 경제 지표

- 영덕군은 지역 주택 수요자들이 원하는 주거양식, 주택형태, 매입유형 등을 조사하여 지역 맞춤형 공공매입임대주택 사업의 성공적인 수행을 위한 행정을 지원하고, 경상북도개발공사는 양질의 주택건설과 효율적인 운영을 수행
- 영덕군은 군민에게 안정적이고 합리적인 주거 기회를 제공하고 취약계층의 주거환경을 개선하기 위해 2025년 상반기까지 임대주택을 준공하고 연말까지 매입 및 입주자 모집을 공고하는 것을 목표로 이번 사업을 추진

2. 5. ▶ 경주남산 문화재구역 해제로 37만여㎡ 규제완화 전망

- 경주시는 1985년 '문화재구역'으로 지정된 경주 남산 일원 중 37만여㎡*가 문화재청 지정 예고를 통해 39년만에 해제되고 '역사문화환경 보존지역'으로 지정될 예정이라고 밝힘

* 경주 탑동 석해골, 남산동 남리마을, 내남면 용장리 뜰수골, 인왕동 해맞이마을, 통일전, 화랑교육원 등으로 면적만 놓고 보면 축구장 58.6개를 합한 크기

- 경주 남산 일대는 1985년 국가지정문화재로 고시되면서 문화재구역으로 일괄 지정된 이래 문화재 보존과 주위 경관 보호를 위해 모든 사업행위에 문화재위원회 심의를 거쳐야 하는 등 강한 행정규제를 받아왔음
- 이번 문화재청의 문화재구역 해제로 재건축·재개발 등 건축행위와 공공개발 사업이 이전보다 수월해질 것으로 전망

경북동해안지역 금융기관 영업점포 현황¹⁾

(2024년 2월 기준)

(개)

참 고 자 료

○ 경북동해안지역 금융기관 점포 현황

기	관	명	포항시	경주시	영덕군	울진군	울릉군	계
시중은행	우 리 은 행	7	1	-	-	-	-	8
	SC 제 일 은 행	1	-	-	-	-	-	1
	신 한 은 행	3	3	-	-	-	-	6
	국 민 은 행	6	1	-	1	-	-	8
	하 나 은 행	4	1	-	-	-	-	5
	소 계	21	6	-	1	-	-	28
지방은행	대 구 은 행	14	4	-	-	-	-	18
	경 남 은 행	1	1	-	-	-	-	2
	소 계	15	5	-	-	-	-	20
특수은행	IBK 기업 은행	3	2	-	-	-	-	5
	NH 농협 은행	8	5	2	2	2	2	19
	수 협 중 앙 회	1	-	-	-	-	-	1
	한국산업 은행	1	-	-	-	-	-	1
	소 계	13	7	2	2	2	2	26
예 금 은 행			49	18	2	3	2	74
금 융 투 자	15	3	-	-	-	-	-	18
보 험 회 사	83	31	4	6	-	-	-	124
저 축 은 행	4	1	-	-	-	-	-	5
상 호 금 융	86	53	25	21	7	7	7	192
(신용협동조합)	19	4	3	-	-	-	-	26
(지역농·수·축협)	65	48	21	20	6	6	6	160
(산림조합)	2	1	1	1	1	1	1	6
새 마 을 금 고	63	33	5	5	2	2	2	108
비 은 행 기 관²⁾			251	121	34	32	9	447

주 : 1) 각 금융기관의 지점, 출장소 등 영업점포 기준

2) 새마을금고를 제외한 비은행 금융기관은 2020년 기준(금융감독원 '대구·경북지역 금융회사 영업점 현황<2020년도>') 참고

한국은행 포항본부 이용 안내

경제정보안내	한국은행 작성 각종 통계 및 경제관련 자료의 열람 □ 문 의 : (054) 289-2823
외환종합상담	외국환거래와 무역 및 외국환관련 제도 전반에 대한 상담 □ 문 의 : (054) 289-2831, 2833
화폐교환	찢어지거나 더러운 돈, 불에 탄 돈이나 찌그러진 주화 등의 교환 및 위·변조 화폐 신고 □ 문 의 : (054) 289-2834
중소기업금융 지원 상담	한국은행 포항본부 중소기업 금융지원 관련 문의 □ 문 의 : (054) 289-2831, 2832
경제특강	지역경제, 금융시장 동향 및 해외경제 동향 등 기관이나 단체, 대학교 등이 원하는 경제관련 주제를 신청시 협의 □ 문 의 : (054) 289-2821, 2822
인터넷 홈페이지	한국은행 포항본부의 보도자료 및 조사연구자료, 각종 통계자료 등의 이용 http://www.bok.or.kr/pohang 또는 www.bok.or.kr → 『지역본부』 → 『포항본부』