



2025년 1월 23일

보도자료

이 자료는 배포시부터 취급하여 주십시오.

제 목 : 2024년 11월중 경남지역 금융기관 여수신 동향

□ 2024년 11월중 경남지역 금융기관 여신은 6,844억원 증가

- 차주별로 보면, **기업대출**은 대기업대출(+1,159억원) 및 중소기업대출(+4,914억원) 모두 늘어 6,073억원 **증가**하였으며, **가계대출**은 주택담보대출(+394억원)은 늘었으나 기타가계대출(-1,230억원)이 줄어 836억원 **감소**
- 업권별로 보면, **예금은행**(+4,665억원)은 기업대출(+3,525억원)이 늘고 가계대출(-515억원)은 줄었으며, **비은행금융기관**(+2,179억원)도 기업대출(+2,548억원)이 증가하고 가계대출(-321억원)은 감소

□ 2024년 11월중 경남지역 금융기관 수신은 예금은행(+9,234억원)과 비은행 금융기관(+3,637억원) 모두 늘어 1조 2,871억원 증가

(자세한 내용은 "붙임" 참조)

문의처 : 기획조사팀 조사역 김형준

Tel : (055) 260-5092 Fax : (055) 260-5099 E-mail : gyeongnam@bok.or.kr

"한국은행 경남본부의 보도자료는 인터넷에 수록되어 있습니다."

(<http://www.bok.or.kr> ⇒ 좌측상단 지역본부 ⇒ 경남본부)



한국은행 경남본부

< 붙임 >

2024년 11월중 경남지역 금융기관 여수신 동향

1. 여신

□ 2024년 11월중 경남지역 예금은행 여신은 전월대비 4,665억원 증가

- 기업대출은 중소기업대출(+3,003억원)을 중심으로 3,525억원 증가
- 가계대출은 주택담보대출(-476억원)이 감소 전환*하여 515억원 감소

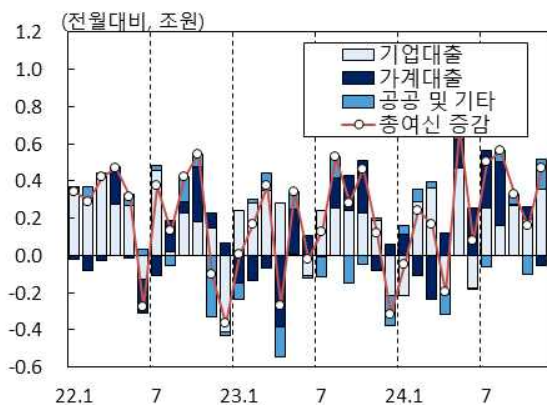
* 경남지역 예금은행 주택담보대출 증감(전월대비)
: 24.9월 +359억원 → 10월 +457억원 → 11월 -476억원

□ 11월중 경남지역 비은행금융기관 여신은 전월대비 2,179억원 증가

- 기업대출은 대기업대출(+637억원)과 중소기업대출(+1,911억원) 모두 늘어 2,548억원 증가
- 가계대출은 주택담보대출(+870억원)은 늘었으나 기타가계대출(-1,190억원)이 줄어 321억원 감소

[그림 1.1] 예금은행 여신 증감

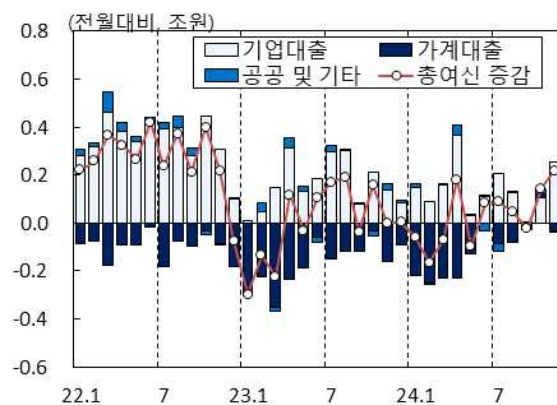
기업대출 증가, 가계대출 감소



자료 : 한국은행

[그림 1.2] 비은행금융기관 여신 증감

기업대출 증가, 가계대출 감소



자료 : 한국은행

2. 수신

□ 2024년 11월중 경남지역 예금은행 수신은 전월대비 9,234억원 증가

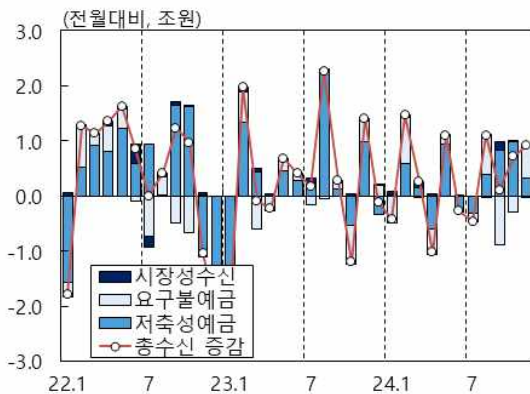
- 요구불예금은 보통예금(-1,550억원)이 줄었으나 공공예금(+7,828억원)은 늘어 6,011억원 증가
- 저축성예금은 기업자유예금(+1,807억원), 저축예금(+779억원) 등이 늘어 3,227억원 증가

□ 11월중 경남지역 비은행금융기관 수신은 전월대비 3,637억원 증가

- 기관별로는 상호금융(+1,878억원), 신탁회사(+1,821억원) 등을 중심으로 증가

[그림 2.1] 예금은행 수신 증감

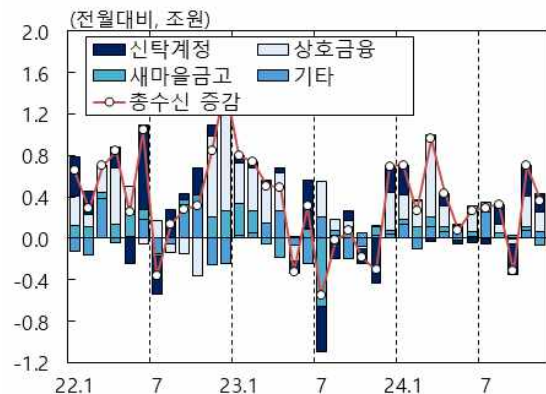
요구불예금 및 저축성예금 모두 증가



자료 : 한국은행

[그림 2.2] 비은행금융기관 수신 증감

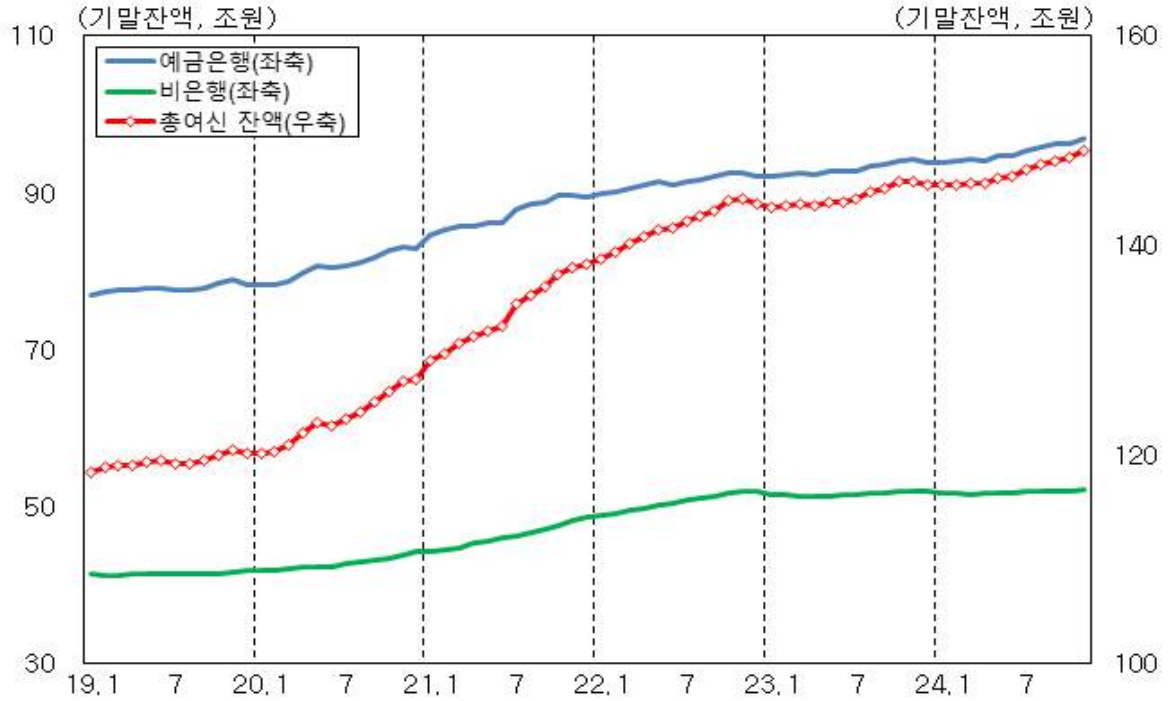
상호금융, 신탁회사 등을 중심으로 증가



자료 : 한국은행

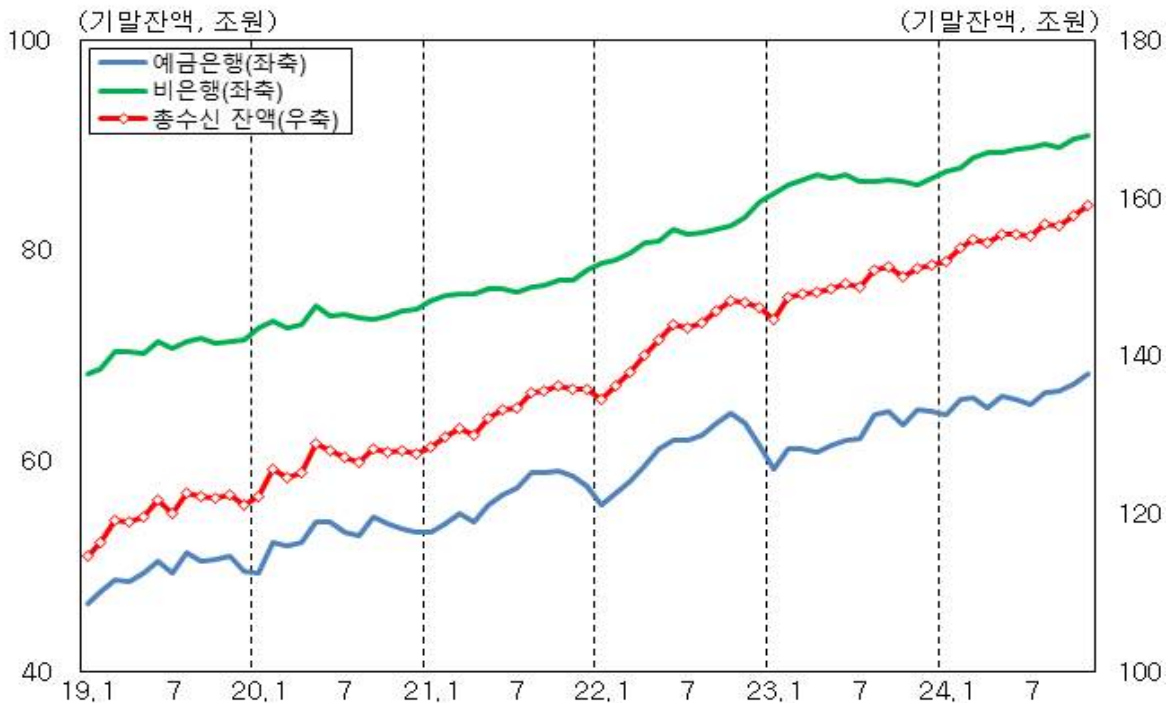
<별첨 1>

경남지역 금융기관 여신 추이



자료: 한국은행

경남지역 금융기관 수신 추이



자료: 한국은행

<별첨 2>

경남지역 금융기관 여신 증감 추이

(기간중증감, 기말잔액, 억원)

구 분	2023년		2024년				
	연중	11월	9월	10월	11월	11월말잔액	
<예금은행(A)>	18,135	1,196	3,306	1,595	4,665	968,214	
차입 주체별	기업대출	19,886	1,899	2,658	1,953	3,525	635,266
	(대기업)	6,626	-34	1,097	-839	522	56,010
	(중소기업)	13,259	1,933	1,561	2,793	3,003	579,256
	가계대출	2,131	-787	115	660	-515	319,195
	(주택담보대출) ¹⁾	10,084	-479	359	457	-476	243,756
	(기타가계대출)	-7,952	-308	-244	203	-39	75,439
공공·기타 ²⁾	-3,882	84	533	-1,018	1,655	13,752	
용도별	기업자금	19,886	1,899	2,658	1,953	3,525	635,266
	(시설자금)	9,547	483	303	-47	1,734	267,271
	(운전자금)	10,339	1,417	2,355	2,000	1,792	367,995
	가계·공공·기타	-1,751	-703	648	-358	1,139	332,947
<비은행금융기관(B)>³⁾	233	5	-239	1,447	2,179	522,663	
차입 주체별	기업대출	19,494	1,353	-31	1,076	2,548	233,845
	(대기업)	68	-462	16	60	637	7,484
	(중소기업)	19,425	1,815	-47	1,015	1,911	226,361
	가계대출	-20,274	-1,612	-259	136	-321	265,347
	(주택담보대출) ¹⁾	-2,050	88	208	873	870	93,162
	(기타가계대출)	-18,223	-1,700	-467	-737	-1,190	172,186
공공·기타 ²⁾	1,013	264	50	236	-48	23,471	
기관별	신탁회사 ⁴⁾	-361	4	-101	146	-2	420
	상호저축은행	-1,706	82	143	-16	-70	7,304
	신용협동조합	-1,601	-256	-395	16	347	43,224
	상호금융	11,949	1,119	260	707	1,820	391,512
	새마을금고	-6,987	-256	-69	518	118	77,260
	기타 ⁵⁾	-1,061	-688	-78	76	-34	2,942
<총여신(A+B)>	18,368	1,201	3,066	3,043	6,844	1,490,876	
차입 주체별	기업대출	39,379	3,252	2,628	3,029	6,073	869,111
	(대기업)	6,695	-496	1,113	-779	1,159	63,494
	(중소기업)	32,685	3,748	1,514	3,808	4,914	805,617
	가계대출	-18,142	-2,399	-144	796	-836	584,543
	(주택담보대출) ¹⁾	8,033	-391	567	1,330	394	336,918
	(기타가계대출)	-26,176	-2,008	-711	-534	-1,230	247,625
공공·기타 ²⁾	-2,869	348	583	-782	1,607	37,223	

주 : 1) 정책모기지론 제외
 2) 공공자금대출, 차관자금대출, 주택자금대출 등
 3) 기초자료 보완으로 일부 통계가 수정되었음
 4) 은행, 증권 및 보험회사의 신탁계정
 5) 수출입은행 및 우체국예금

경남지역 금융기관 수신 증감 추이

(기간중증감, 기말잔액, 억원)

구 분	2023년		2024년			
	연중	11월	9월	10월	11월	11월말잔액
<예금은행(A)>	32,654	14,104	1,036	7,176	9,234	681,952
예 금	27,854	13,669	-562	6,869	9,238	649,244
요구불 예금 ¹⁾	-5,044	3,880	-8,900	-2,994	6,011	125,418
(보 통 예 금)	-2,561	-1,817	-3,090	-2,642	-1,550	95,320
(별 단 예 금)	-212	-177	-218	101	-464	8,412
(공 공 예 금)	-2,142	5,970	-5,250	-521	7,828	20,647
저축성 예금 ¹⁾	32,898	9,789	8,338	9,863	3,227	523,826
(정 기 예 금)	32,955	8,007	8,306	10,903	514	330,433
(정 기 적 금)	6,303	499	726	493	337	20,456
(저 축 예 금)	701	-578	-289	421	779	106,848
(기업자유예금)	-4,692	2,110	-459	-1,897	1,807	60,924
시장성수신	4,801	435	1,598	307	-4	32,707
(C D)	648	63	2,020	-184	-71	2,987
(금 용 채)	3,983	382	-448	500	66	29,690
(매 출 어 음)	10	-5	-5	2	1	11
(R P)	160	-5	32	-11	-1	20
<비은행금융기관(B)>	22,161	-3,083	-3,204	6,990	3,637	908,905
신 탁 회 사 ²⁾	-3,229	-4,272	-2,964	2,916	1,821	133,182
자 산 운 용 회 사 ³⁾	1,199	349	-652	1,013	561	35,069
상 호 저 축 은 행	-1,167	-350	78	96	1	8,382
신 용 협 동 조 합	213	-550	247	-139	-64	57,171
상 호 금 용	22,701	84	-486	2,942	1,878	500,713
새 마 을 금 고	816	860	286	358	-661	118,573
우 체 국 예 금	1,628	794	287	-197	102	55,815
<총수신(A+B)>	54,815	11,021	-2,168	14,165	12,871	1,590,856

주 : 1) 일부 하위항목이 표에서 제외되어 하위항목의 합과 일치하지 않을 수 있음

2) 은행, 증권, 보험회사의 신탁계정

3) 자산운용회사의 투자신탁계정

경남지역 금융기관 여수신 잔액 추이

(월말잔액, 억원)

	2024년					
	6월말	7월말	8월말	9월말	10월말	11월말
예금은행 수신	658,092	653,472	664,505	665,542	672,717	681,952
요구불예금 ¹⁾	125,325	124,005	131,300	122,400	119,407	125,418
(보통예금)	103,197	100,221	102,601	99,512	96,870	95,320
(별단예금)	8,666	8,475	8,993	8,775	8,876	8,412
저축성예금 ¹⁾	501,682	498,521	502,399	510,737	520,599	523,826
(정기예금)	308,868	307,268	310,710	319,016	329,919	330,433
(정기적금)	17,912	18,353	18,900	19,626	20,119	20,456
(저축예금)	107,111	106,384	105,937	105,648	106,069	106,848
(기업자유예금)	62,349	61,060	61,473	61,014	59,117	60,924
시장성수신	31,085	30,946	30,806	32,405	32,711	32,707
비은행기관 수신	895,290	898,192	901,482	898,278	905,268	908,905
신탁회사 ²⁾	129,939	129,493	131,408	128,445	131,361	133,182
자산운용회사 ³⁾	31,709	34,215	34,147	33,495	34,508	35,069
상호저축은행	8,053	8,143	8,207	8,285	8,381	8,382
신용협동조합	57,148	57,142	57,127	57,374	57,235	57,171
상호금융	495,645	495,519	496,380	495,894	498,836	500,713
새마을금고	117,212	118,133	118,590	118,876	119,234	118,573
우체국예금	55,584	55,546	55,624	55,911	55,714	55,815
수신합계⁴⁾	1,553,382 (-104)	1,551,664 (-1,718)	1,565,988 (14,324)	1,563,820 (-2,168)	1,577,985 (14,165)	1,590,856 (12,871)
예금은행 여신	948,040	953,040	958,648	961,954	963,549	968,214
기업대출	622,970	625,518	627,129	629,787	631,741	635,266
(대기업)	53,055	54,512	55,231	56,328	55,488	56,010
(중소기업)	569,915	571,006	571,899	573,460	576,253	579,256
가계대출	312,439	315,534	318,936	319,051	319,711	319,195
(주택담보대출)	237,421	240,517	243,416	243,775	244,232	243,756
(기타가계대출)	75,017	75,017	75,520	75,275	75,478	75,439
공공·기타	12,632	11,989	12,583	13,116	12,097	13,752
비은행기관 여신	517,954	518,829	519,276	519,036	520,334	522,663
신탁회사 ²⁾	492	382	377	276	273	420
상호저축은행	7,121	7,252	7,246	7,390	7,374	7,304
신용협동조합	43,222	43,089	43,256	42,861	42,877	43,224
상호금융	387,212	388,882	388,725	388,985	389,692	391,512
새마을금고	76,956	76,423	76,694	76,625	77,143	77,260
기타 ⁵⁾	2,951	2,803	2,978	2,900	2,975	2,942
여신합계⁴⁾	1,465,994 (1,590)	1,471,870 (5,876)	1,477,924 (6,054)	1,480,990 (3,066)	1,483,883 (2,893)	1,490,876 (6,844)

- 주 : 1) 일부 하위항목이 표에서 제외되어 하위항목의 합과 일치하지 않을 수 있음
 2) 은행, 증권 및 보험회사의 신탁계정
 3) 자산운용회사의 투자신탁계정
 4) ()내는 전월대비 증감액
 5) 수출입은행 및 우체국예금