



# 보도자료

이 자료는 배포시부터 취급하여 주시기 바랍니다.

## 제 목 : 2023년 8월중 강원지역 금융기관 여수신 동향

- 2023년 8월중 강원지역 금융기관 수신은 증가 전환되었으나, 여신은 증가폭이 축소
  - (수신) 예금은행을 중심으로 기업의 잉여자금이 예치되면서 증가 전환 (7월중 -4,111억원 → 8월중 +7,050억원)
  - (여신) 가계대출은 예금은행 주택담보대출을 중심으로 증가폭이 축소 (7월중 +3,698억원 → 8월중 +2,430억원)

**‘자세한 내용은 <붙임> 참조’**

문의처 : 기획금융팀 과장 정성환

Tel : 033-258-3295 Fax : 033-258-3239 E-mail : gangwon@bok.or.kr

“한국은행 강원본부 보도자료는 인터넷(<http://www.bok.or.kr/gangwon>)에 수록되어 있습니다.”



**한국은행 강원본부**

## 개 황

- 8월중 강원지역 금융기관 수신은 증가 전환  
(7월중 -4,111억원 → 8월중 +7,050억원)
  - 예금은행은 저축성예금을 중심으로 증가 전환  
(-2,862억원 → +5,302억원)
  - 비은행예금취급기관은 새마을금고를 중심으로 증가 전환  
(-1,250억원 → +1,749억원)
  
- 8월중 강원지역 금융기관 여신은 증가폭이 축소  
(7월중 +3,698억원 → 8월중 +2,430억원)
  - 예금은행(+2,374억원 → +1,216억원)은 가계대출\*과 기업대출 모두 증가폭이 축소
    - \* 가계대출 증감액(억원) : +1,447(23.7월) → +590(23.8월)
  - 비은행예금취급기관(+1,323억원 → +1,214억원)은 기업대출 증가폭 축소와 가계대출 감소폭 축소가 서로 상쇄되면서 증가세를 지속

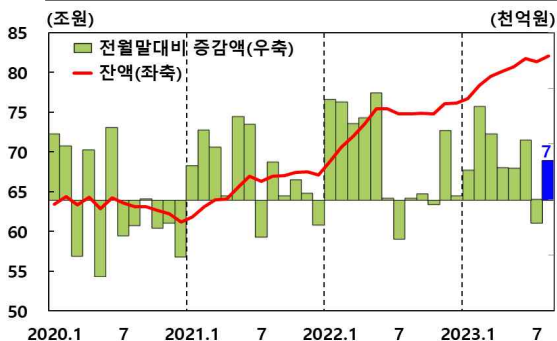
### 강원지역 금융기관 여수신 동향<sup>1)2)3)</sup>

(기간중 잔액 증감, 억원, %)

		2022			2023			2023.8월말 잔액 <sup>p</sup>
		7월	8월	1~8월	7월	8월 <sup>p</sup>	1~8월 <sup>p</sup>	
수	신	-6,988	326	77,011	-4,111	7,050	59,195	820,732 (9.7)
	예 금 은 행	-5,830	1,380	56,336	-2,862	5,302	47,796	397,679 (15.4)
	비은행예금취급기관	-1,158	-1,053	20,675	-1,250	1,749	11,399	423,053 (4.9)
여	신	477	2,827	20,287	3,698	2,430	9,741	488,785 (3.6)
	예 금 은 행	612	943	4,527	2,374	1,216	4,281	250,192 (2.8)
	비은행예금취급기관	-135	1,883	15,760	1,323	1,214	5,459	238,593 (4.5)

주 : 1) ( )내는 전년동월말대비 증감률      2) p는 잠정치  
3) 반올림으로 인하여 세목의 합이 「합계」와 일치하지 않을 수 있음. 이하 같음

#### 강원지역 금융기관 수신 잔액 증감 추이



#### 강원지역 금융기관 여신 잔액 증감 추이



# 여수신동향

## 1. 수신

◆ 예금은행 수신과 비은행예금취급기관 수신 모두 증가 전환

### (예금은행)

- 8월중 예금은행 수신은 보통예금이 감소하였음에도 불구하고, 기업자유예금이 큰 폭으로 늘어나면서 증가 전환  
(7월중 -2,862억원 → 8월중 +5,302억원)
  - 요구불예금(-3,229억원 → -4,302억원)은 보통예금(-1,323억원 → -6,898억원)을 중심으로 감소폭이 확대
  - 저축성예금(+210억원 → +9,551억원)은 기업자유예금(-5,870억원 → +6,334억원)의 증가 전환 등으로 증가폭이 확대
  - 시장성수신(+157억원 → +53억원)은 증가폭이 축소

### 예금은행 수신 동향<sup>1)2)</sup>

(기간중 잔액 증감, 억원, %)

	2022			2023			2023.8월말	
	7월	8월	1~8월	7월	8월 <sup>p</sup>	1~8월 <sup>p</sup>	잔액 <sup>p</sup>	
총 수신 (A + B)	-5,830	1,380	56,336	-2,862	5,302	47,803	397,679	(15.4)
예금(A)	-5,998	1,577	53,826	-3,018	5,249	46,069	356,373	(6.6)
요구불예금	-1,611	3,423	15,991	-3,229	-4,302	10,054	78,029	(-4.6)
보통예금	2,364	-2,232	9,446	-1,323	-6,898	6,876	57,235	(1.3)
별단예금	-26	80	-78	-284	-40	-297	3,765	(-15.1)
공공예금	-3,619	5,745	6,173	-1,241	2,889	3,201	16,387	(-18.1)
저축성예금	-4,387	-1,846	37,835	210	9,551	36,015	278,345	(10.2)
정기예금	6,484	-874	31,532	5,816	2,485	20,509	185,159	(19.4)
정기적금	211	220	870	218	234	1,286	8,106	(25.1)
저축예금	-1,061	-1,360	-4,148	4	464	-286	46,463	(-12.0)
상호부금	-26	-18	-259	74	61	289	2,331	(-3.4)
기업자유예금	-9,960	240	10,112	-5,870	6,334	15,097	35,815	(5.5)
시장성수신(B)	168	-197	2,510	157	53	1,734	41,305	(308.2)
금융채	168	-197	2,534	156	48	1,487	41,018	(307.4)
양도성예금증서	0	0	-24	0	4	240	281	(462.3)

주 : 1) ( )내는 전년동월말대비 증감률      2) p는 잠정치

## (비은행예금취급기관)

□ 8월중 비은행예금취급기관 수신은 새마을금고를 중심으로 증가 전환  
(7월중 -1,250억원 → 8월중 +1,749억원)

- 상호금융(+2,061억원 → +2,073억원), 신탁회사(+27억원 → +153억원), 상호저축은행(+373억원 → +104억원), 신용협동조합(+124억원 → +10억원)은 증가세를 지속
- 새마을금고(-3,407억원 → +214억원)는 전월 고금리 예·적금 상품 만기 도래에 따른 예금 인출이 완화되며 기저효과로 증가 전환
- 우체국예금(-378억원 → -678억원)과 자산운용사(-50억원 → -127억원)는 감소폭이 확대

### 비은행예금취급기관 수신 동향<sup>1)2)</sup>

(기간중 잔액 증감, 억원, %)

	체	2022			2023			2023.8월말	
		7월	8월	1~8월	7월	8월 <sup>p</sup>	1~8월 <sup>p</sup>	잔액 <sup>p</sup>	(%)
전		-1,158	-1,053	20,675	-1,250	1,749	11,399	423,053	(4.9)
상 호 금 융		-370	638	4,087	2,061	2,073	12,878	206,455	(9.8)
우 체 국 예 금		-568	-3,340	4,247	-378	-678	-3,887	45,003	(-10.9)
신 탁 회 사 <sup>3)</sup>		-505	50	1,183	27	153	592	45,255	(5.2)
새 마 을 금 고		162	887	5,689	-3,407	214	-43	63,754	(5.0)
상 호 저 축 은 행		-173	-140	-525	373	104	1,083	3,302	(63.4)
신 용 협 동 조 합		650	811	6,670	124	10	2,990	48,182	(8.1)
자 산 운 용 사 <sup>4)</sup>		-354	41	-676	-50	-127	-2,213	11,103	(-23.5)

주 : 1) ( )내는 전년동월말대비 증감률  
3) 은행, 증권사 및 보험사의 신탁업

2) p는 잠정치  
4) 2008.8월 이후 비은행예금취급기관 수신에 포함

## 2. 여신

◆ 예금은행과 비은행예금취급기관 모두 여신의 증가폭이 축소

### (예금은행)

□ 8월중 예금은행 여신은 증가폭이 축소  
(7월중 +2,374억원 → 8월중 +1,216억원)

○ 기업대출(+958억원 → +664억원)은 중소기업대출\*(+807억원 → +656억원)을 중심으로 증가세 지속

\* <참고1> 「금융기관 중소기업대출 동향」 참조

○ 가계대출\*(+1,447억원 → +590억원)은 주택담보대출(+1,692억원 → +695억원)을 중심으로 증가폭이 축소

\* <참고2> 「금융기관 가계대출 동향」 참조

### 예금은행 여신 동향<sup>1)2)</sup>

(기간중 잔액 증감, 억원, %)

	2022			2023			2023.8월말 잔액 <sup>p</sup>	
	7월	8월	1~8월	7월	8월 <sup>p</sup>	1~8월 <sup>p</sup>	잔액	(%)
총 대출금(여신)	612	943	4,527	2,374	1,216	4,281	250,192	(2.8)
기업대출	1,259	619	5,712	958	664	3,797	139,005	(4.0)
중소기업	1,061	590	5,416	807	656	3,112	133,918	(3.0)
대기업	198	28	296	150	9	685	5,087	(41.3)
가계대출	-650	342	-1,183	1,447	590	876	108,531	(1.3)
주택담보대출	-90	742	2,953	1,692	695	3,409	70,681	(9.1)
기타가계대출	-560	-400	-4,136	-245	-105	-40,384	37,850	(-100.0)
공공·기타자금대출 <sup>3)</sup>	3	-17	-2	-30	-39	-391	2,656	(2.3)
금융자금	644	968	4,206	2,386	1,240	4,209	240,521	(2.9)
할인어음	27	-22	8	33	-12	32	135	(21.1)
당좌대출	-8	6	5	1	4	-5	51	(-8.7)
일반자금대출	527	1,438	3,995	1,548	890	3,205	183,075	(1.0)
기업구매자금	-8	14	57	27	-9	105	524	(-6.6)
주택자금	-354	-363	-21	811	256	619	26,011	(15.6)
농수축산자금	376	-116	-71	-101	136	21	26,784	(5.6)
재정자금	-32	-25	321	-11	-24	72	9,671	(-0.8)
농업자금	-4	-5	-18	-3	-3	-13	54	(-34.6)
시설자금	568	375	2,949	413	425	2,570	54,150	(6.1)
운전자금	44	568	1,578	1,961	790	1,711	196,042	(1.9)

주 : 1) ( )내는 전년동월말대비 증감률      2) p는 잠정치  
3) 지방자치단체 등 공공기관 대출, 학교법인 등 비영리법인 대출 등

## (비은행예금취급기관)

□ 8월중 비은행예금취급기관 여신은 증가세를 지속  
(7월중 +1,323억원 → 8월중 +1,214억원)

○ 기업대출(+1,648억원 → +1,298억원)은 중소기업대출\*(+1,675억원 → +1,299억원)을 중심으로 증가폭이 축소

\* <참고1> 「금융기관 중소기업대출 동향」 참조

○ 가계대출\*(-461억원 → -201억원)은 주택담보대출(+86억원 → +304억원)의 증가폭이 확대되며 감소폭이 축소

\* <참고2> 「금융기관 가계대출 동향」 참조

### 비은행예금취급기관 여신 동향<sup>1)2)</sup>

(기간중 잔액 증감, 억원, %)

	2022			2023			2023.8월말	
	7월	8월	1~8월	7월	8월 <sup>p</sup>	1~8월 <sup>p</sup>	잔액 <sup>p</sup>	
여신	-135	1,883	15,760	1,323	1,214	5,459	238,593	(4.5)
상호금융	469	971	9,035	1,182	945	5,291	148,669	(5.8)
신탁회사	5	8	24	-2	4	-21	246	(13.9)
새마을금고	248	431	3,883	-43	-362	-1,487	49,388	(-1.5)
상호저축은행	-1,508	-86	-1,689	407	113	1,565	3,368	(76.7)
신용협동조합	654	550	4,532	-247	457	-4	36,061	(3.6)
기타	-3	9	-25	25	56	115	861	(17.7)
기업대출	224	2,019	15,218	1,648	1,298	10,128	94,186	(22.6)
중소기업	288	1,953	14,600	1,675	1,299	9,984	91,945	(22.9)
대기업	-64	66	619	-27	-1	144	2,241	(10.9)
가계대출	-555	-241	-1,413	-461	-201	-4,821	119,783	(-5.8)
주택담보대출	144	451	3,677	86	304	2	39,152	(-1.1)
기타가계대출	-699	-692	-5,090	-547	-505	-4,823	80,631	(-7.9)
공공·기타자금대출 <sup>3)</sup>	196	105	1,955	136	117	152	24,624	(1.5)

주 : 1) ( )내는 전년동월말대비 증감률

2) p는 잠정치

3) 지방자치단체 등 공공기관 대출, 학교법인 등 비영리법인 대출 등

<참고 1>

### 금융기관 중소기업대출 동향

□ 8월중 강원지역 금융기관의 중소기업대출은 증가폭이 축소  
(7월중 +2,482억원 → 8월중 +1,955억원)

○ 예금은행은 운전자금을 중심으로, 비은행예금취급기관은 상호금융을 중심으로 모두 증가폭이 축소

□ 강원지역 중소기업대출 증가율(전년동월말대비)은 10.2%로 전월(10.7%)보다 0.5%p 감소하였으며, 전국 중소기업대출 증가율(5.3%)보다 높은 수준을 지속

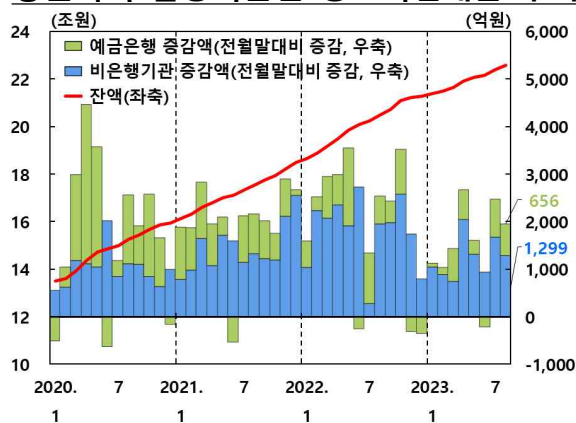
### 금융기관 중소기업대출 동향<sup>1)2)</sup>

(기간중 잔액 증감, 억원, %)

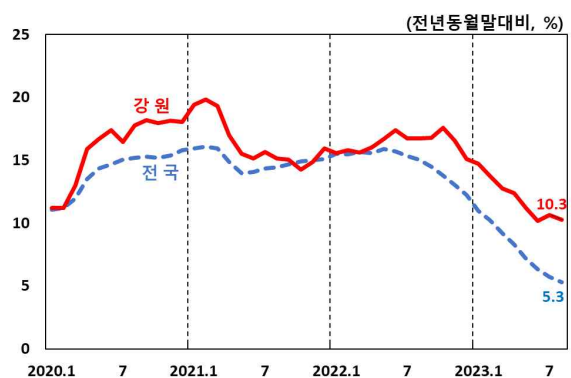
	2023								2023.8월말 잔액 <sup>p</sup>	
	1월	2월	3월	4월	5월	6월	7월	8월 <sup>p</sup>		
중소기업대출(A+B)	1,138	1,050	1,437	2,673	1,620	741	2,482	1,955	225,863	(10.2)
예금은행(A)	81	157	690	622	304	-206	807	656	133,918	(3.0)
운전자금	-14	312	347	307	-37	-703	532	217	83,356	(1.6)
시설자금	95	-155	343	315	341	497	276	439	50,563	(5.4)
비은행예금취급기관(B)	1,057	893	747	2,051	1,316	947	1,675	1,299	91,945	(22.9)

주 : 1) ( )내는 전년동월말대비 증감률      2) p는 잠정치

### 강원지역 금융기관별 중소기업대출 추이



### 강원지역 중소기업대출 증감률 추이



<참고 2>

### 금융기관 가계대출 동향

□ 8월중 강원지역 금융기관의 가계대출은 증가폭이 축소  
(7월중 +986억원 → 8월중 +389억원)

○ 주택담보대출(+1,778억원 → +999억원) 증가폭이 축소된 반면, 기타  
가계대출(-792억원 → -610억원)은 감소폭이 축소

□ 강원지역 가계대출 증감률(전년동월말대비)은 -2.6%로 전월(-2.7%)보다  
0.1%p 상승하였으나, 전국 가계대출 증감률(-2.0%)보다는 낮은 수준을  
지속

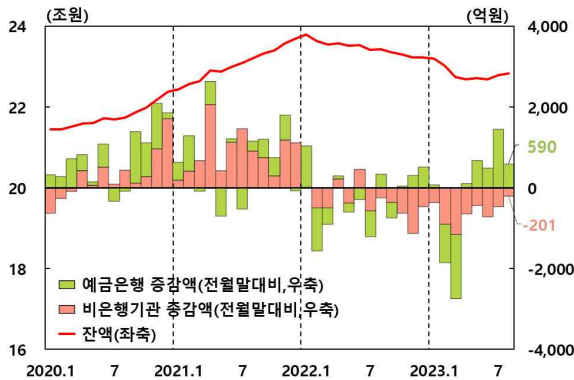
### 금융기관 가계대출 동향<sup>1)2)</sup>

(기간중 잔액 증감, 억원, %)

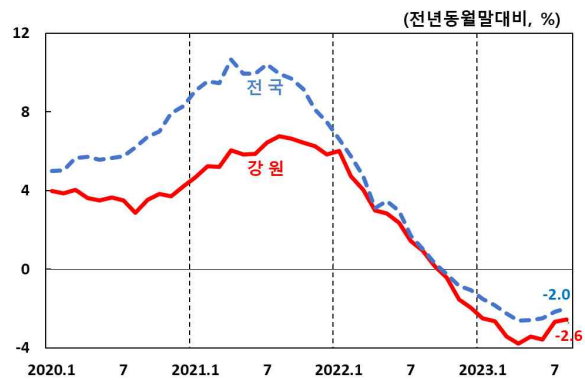
	2023								2023.8월말 잔액 <sup>p</sup>
	1월	2월	3월	4월	5월	6월	7월	8월 <sup>p</sup>	
가 계 대 출(A+B)	-271	-1,836	-2,736	-525	257	-208	986	389	228,315 (-2.6)
주택담보대출	1,286	-633	-952	36	527	369	1,778	999	109,833 (5.2)
기타가계대출	-1,557	-1,203	-1,784	-561	-270	-577	-792	-610	118,481 (-8.8)
예 금 은 행 ( A )	90	-936	-1,601	111	681	494	1,447	590	108,531 (1.3)
주택담보대출	996	-521	-822	64	657	647	1,692	695	70,681 (9.1)
기타가계대출	-906	-415	-779	47	24	-153	-245	-105	37,850 (-10.7)
비은행예금취급기관(B)	-361	-900	-1,135	-636	-424	-702	-461	-201	119,783 (-5.8)
주택담보대출	290	-112	-130	-28	-130	-278	86	304	39,152 (-1.1)
기타가계대출	-651	-788	-1,005	-608	-294	-424	-547	-505	80,631 (-7.9)

주 : 1) ( )내는 전년동월말대비 증감률 2) p는 잠정치

### 강원지역 금융기관별 가계대출 추이



### 강원지역 가계대출 증감률 추이





< 별첨 >

강원지역 시군별 예금은행 여수신<sup>1)2)</sup>

(기간중 잔액 증감, 억원, %)

수	영 서 지 역	2022			2023			2023.8월말	
		7월	8월	1~8월	7월	8월 <sup>p</sup>	1~8월 <sup>p</sup>	잔액 <sup>p</sup>	
수	신 <sup>3)</sup>	-5,830	1,380	56,336	-2,862	5,302	47,803	397,679	(15.4)
영 서 지 역		-6,268	1,696	42,447	-4,128	4,294	38,822	280,419	(18.9)
춘 천 시		113	2,249	18,194	-1,970	3,600	7,931	92,415	(10.4)
주 시		-6,682	-1,570	16,039	-2,671	517	25,996	149,328	(27.8)
홍 천 군		-142	337	1,929	75	148	1,187	11,481	(10.8)
형 성 원 군		82	333	1,566	141	33	1,359	6,635	(22.7)
철 원 군		-2	27	1,345	-56	7	596	8,050	(4.1)
화 천 군		108	167	1,348	119	21	800	4,401	(14.4)
양 구 군		190	26	719	176	25	423	3,478	(5.1)
인 제 군		65	128	1,306	58	-56	530	4,631	(2.2)
영 동 지 역		438	-316	13,889	1,266	1,007	8,981	117,260	(7.9)
강 릉 시		41	94	2,260	361	430	3,047	39,077	(9.7)
동 해 시		50	617	2,525	-374	-60	586	15,785	(3.8)
속 초 시		-86	104	789	108	-413	558	14,569	(4.7)
태 백 시		32	263	1,182	214	297	1,133	10,735	(22.0)
영 월 군		139	270	1,515	192	79	639	6,597	(2.4)
평 창 군		170	212	1,503	123	139	677	4,662	(7.4)
정 선 군		-84	-2,504	1,154	275	289	453	7,806	(1.3)
고 성 군		94	135	988	57	22	336	3,460	(5.6)
양 양 군		47	95	870	117	82	389	4,167	(7.2)
삼 척 시		35	398	1,102	195	142	1,163	10,400	(9.1)
여	신	612	943	4,527	2,374	1,216	4,281	250,192	(2.8)
영 서 지 역		262	178	1,182	1,707	1,255	3,505	160,812	(3.6)
춘 천 시		-233	107	-92	310	155	1,370	52,827	(3.7)
주 시		460	47	2,082	1,402	1,183	2,830	85,120	(4.8)
홍 천 군		24	57	-105	111	49	239	7,876	(4.6)
형 성 원 군		7	54	-3	3	-58	-61	3,237	(3.0)
철 원 군		-9	-28	-392	-49	-74	-597	5,041	(-6.6)
화 천 군		-2	-34	-79	-19	-2	-27	1,526	(-1.1)
양 구 군		-5	-14	-150	-8	7	-112	1,566	(-8.7)
인 제 군		19	-10	-79	-43	-5	-138	3,620	(-2.3)
영 동 지 역		350	765	3,345	667	-39	776	89,380	(1.3)
강 릉 시		230	967	2,745	590	-77	1,578	38,670	(5.3)
동 해 시		42	-19	1,338	-47	-66	-521	12,325	(-4.9)
속 초 시		22	60	985	203	17	447	17,504	(4.4)
태 백 시		-15	7	-12	-10	4	-135	3,669	(-8.0)
영 월 군		-5	0	-102	10	3	13	2,956	(-1.5)
평 창 군		51	-117	-149	10	-26	-28	3,061	(-2.3)
정 선 군		-29	-49	-174	-14	30	-53	3,199	(-6.9)
고 성 군		63	7	-42	-14	15	70	2,292	(7.2)
양 양 군		-9	-10	-74	-10	56	-261	2,492	(-6.0)
삼 척 시		0	-79	-1,171	-51	5	-334	3,213	(-6.7)

주 : 1) ( )내는 전년동월말대비 증감률

2) p는 잠정치

3) 수신=예금+시장성수신