



# 보도자료

이 자료는 2월 22일 조간부터 취급하여  
주십시오. 단, 통신/방송/인터넷 매체는  
2월 21일 12:00 이후부터 취급 가능

제 목 : 2022년 4/4분기 가계신용(잠정)

- 2022년 4/4분기말 가계신용 잔액은 1,867.0조원으로 전분기말 대비 4.1조원 감소
  - 가계대출 잔액은 1,749.3조원으로 전분기말 대비 7.5조원 감소, 판매신용 잔액은 117.7조원으로 3.4조원 증가

“ 자세한 내용은 <붙임> 참조 ”

※ 보도자료의 최근 통계수치(2021년 이후)는 잠정치(p 표기)로 추후 수정될 수 있음

문의처 : 경제통계국 금융통계팀 팀 장 박창현(759-5249)

과 장 이수지(759-5342)

Fax : (02) 759-4449 E-mail : bmbssc@bok.or.kr

공보관 : Tel : (02) 759-4015, 4016

“한국은행 보도자료는 인터넷(<http://www.bok.or.kr>)에 수록되어 있습니다.”

“통계별 한국은행 경제통계시스템(ECOS, <http://ecos.bok.or.kr>) 수록 위치는 <부록>을 참조하시기 바랍니다.”



한국은행  
BANK OF KOREA

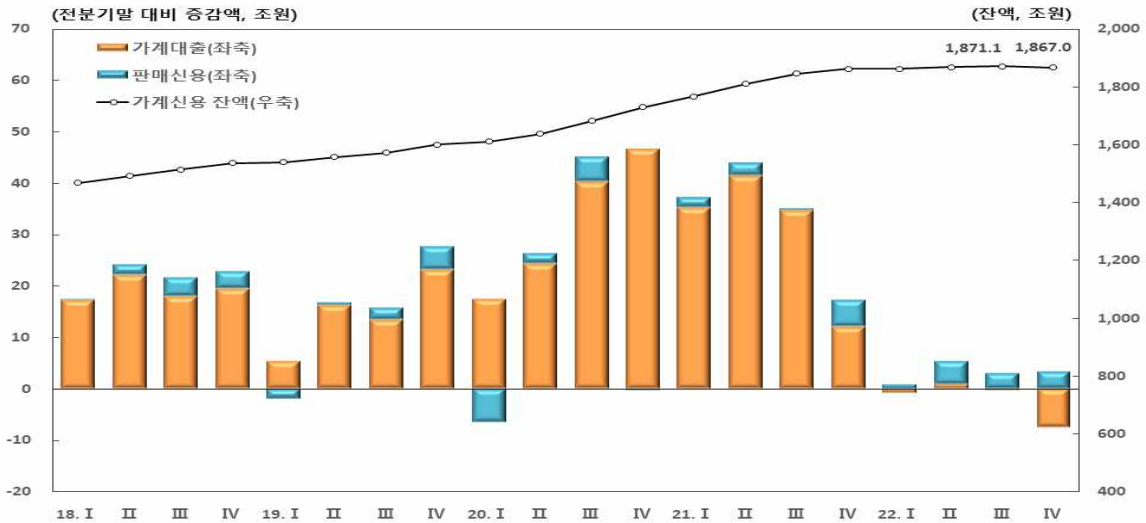
<붙임>

## 2022년 4/4분기 가계신용(잠정)

□ 2022년 4/4분기말 가계신용 잔액은 1,867.0조원으로 전분기말 대비 4.1조원 감소

○ 가계대출은 1,749.3조원으로 전분기말 대비 7.5조원 감소, 판매신용은 117.7조원으로 3.4조원 증가

### 가계신용



### 가계신용

(기간중 말잔 증감, 조원, %)

	2021 <sup>P</sup>		2022 <sup>P</sup>			
	3/4	4/4	1/4	2/4	3/4	4/4
<b>가계신용 잔액</b>	1,845.5	1,862.9	1,862.9	1,868.4	1,871.1	1,867.0
전분기대비 증감액	35.0	17.4	0.0	5.5	2.7	-4.1
(증감률)	(1.9)	(0.9)	(0.0)	(0.3)	(0.1)	(-0.2)
전년동기대비 증감액	162.5	133.4	96.2	57.9	25.6	4.1
(증감률)	(9.7)	(7.7)	(5.4)	(3.2)	(1.4)	(0.2)
<b>가계대출 잔액</b>	1,744.9	1,757.1	1,756.3	1,757.1	1,756.8	1,749.3
전분기대비 증감액	34.8	12.1	-0.8	0.8	-0.3	-7.5
(증감률)	(2.0)	(0.7)	(-0.0)	(0.0)	(-0.0)	(-0.4)
전년동기대비 증감액	158.0	123.5	87.5	46.9	11.8	-7.8
(증감률)	(10.0)	(7.6)	(5.2)	(2.7)	(0.7)	(-0.4)
<b>판매신용 잔액</b>	100.6	105.8	106.7	111.3	114.3	117.7
전분기대비 증감액	0.2	5.2	0.8	4.7	3.0	3.4
(증감률)	(0.2)	(5.2)	(0.8)	(4.4)	(2.7)	(3.0)
전년동기대비 증감액	4.5	9.9	8.7	10.9	13.7	11.9
(증감률)	(4.6)	(10.4)	(8.9)	(10.9)	(13.7)	(11.2)

(가계대출 증감액 : 2022년 3/4분기 -0.3조원 → 4/4분기 -7.5조원)

□ 예금은행 및 비은행예금취급기관은 전분기말 대비 각각 0.4조원, 3.8조원 감소하였고 기타금융기관 등도 3.3조원 감소

- (예금은행) 기타대출 감소폭이 커졌으나, 주택담보대출 증가폭이 확대되면서 전체적으로는 감소폭이 축소 (-2.5조원 → -0.4조원)
- (비은행예금취급기관) 주택담보대출이 감소 전환하고 기타대출 감소폭도 커지면서 감소폭이 확대 (-0.6조원 → -3.8조원)
- (기타금융기관 등) 주택담보대출 및 기타대출 모두 줄면서 감소 전환 (+2.8조원 → -3.3조원)

기관별 가계대출 증감액

(기간중 말잔 증감, 조원, %)

	2021 <sup>P</sup>		2022 <sup>P</sup>						잔액
	연중	4/4	연중	1/4	2/4	3/4	4/4		
가 계 대 출	123.5	12.1	-7.8	-0.8	0.8	-0.3	-7.5	1,749.3	
주택담보대출	72.3	13.0	28.1	8.1	8.7	6.5	4.7	1,012.6	
기 타 대 출	51.1	-0.8	-35.8	-8.9	-7.9	-6.8	-12.2	736.7	
예금취급기관 <sup>1)</sup>	87.8	12.8	-13.5	-7.0	0.7	-3.1	-4.1	1,248.0	
예금은행 <sup>1)</sup>	60.2	8.1	-7.5	-4.5	-0.1	-2.5	-0.4	902.6	
주택담보대출	45.7	9.4	14.6	2.6	2.3	3.2	6.5	644.1	
기 타 대 출	14.6	-1.3	-22.1	-7.1	-2.4	-5.7	-6.9	258.4	
비은행예금취급기관 <sup>1)</sup>	27.6	4.7	-6.0	-2.5	0.9	-0.6	-3.8	345.4	
주택담보대출	9.2	3.1	5.8	1.7	2.7	2.1	-0.7	110.7	
기 타 대 출	18.4	1.6	-11.7	-4.2	-1.8	-2.6	-3.1	234.7	
상호저축은행	6.3	0.4	2.4	0.4	1.4	1.0	-0.4	40.2	
신용협동조합	2.5	1.6	0.4	0.2	0.3	-0.0	-0.0	37.9	
상 호 금 융	13.7	-1.0	-10.2	-2.5	-1.3	-2.3	-4.1	198.0	
새 마 을 금 고	5.0	3.6	1.2	-0.6	0.4	0.8	0.6	67.5	
신탁·우체국예금	0.1	0.1	0.3	-0.0	0.1	0.0	0.2	1.8	
기타금융기관 등	35.7	-0.7	5.7	6.2	0.1	2.8	-3.3	501.3	
주택담보대출	17.5	0.4	7.7	3.8	3.7	1.3	-1.1	257.8	
기 타 대 출	18.2	-1.1	-2.0	2.4	-3.7	1.5	-2.2	243.5	
보 험 회 사 <sup>2)</sup>	4.8	1.0	3.5	-0.1	0.7	1.1	1.8	128.9	
연 금 기 금 <sup>3)</sup>	2.0	0.8	3.0	0.6	0.6	0.7	1.2	20.6	
여 신 전 문 회 사 <sup>4)</sup>	4.4	-0.6	-1.4	0.3	1.1	-0.0	-2.9	73.6	
공 적 금 융 기 관 <sup>5)</sup>	4.9	0.8	3.7	1.3	0.8	0.2	1.5	54.9	
기타금융중개회사 <sup>6)</sup>	20.0	-2.3	-2.9	3.8	-2.7	0.4	-4.5	212.1	
기 타 <sup>7)</sup>	-0.3	-0.4	-0.2	0.3	-0.5	0.4	-0.4	11.2	

주 : 1) 예금취급기관이 취급한 주택금융공사 모기지론의 주택금융공사 앞 양도분은 포함되어 있지 않음  
 2) 생명보험, 손해보험, 우체국보험  
 3) 공무원연금관리공단, 사립학교교직원연금관리공단 등  
 4) 카드회사, 할부금융회사 등  
 5) 주택도시금융, 한국주택금융공사 등  
 6) 증권회사, 자산유동화회사, 대부사업자(외감법인 등)  
 7) 한국장학재단 등  
 8) ( ) 내는 전분기말대비 증감률(%)

( 판매신용 증감액 : 2022년 3/4분기 +3.0조원 → 4/4분기 +3.4조원 )

□ 2022년 4/4분기말 판매신용은 여신전문회사를 중심으로 전분기말에 비해 3.4조원 증가 (+3.0조원 → +3.4조원)

**판매신용 증감액**

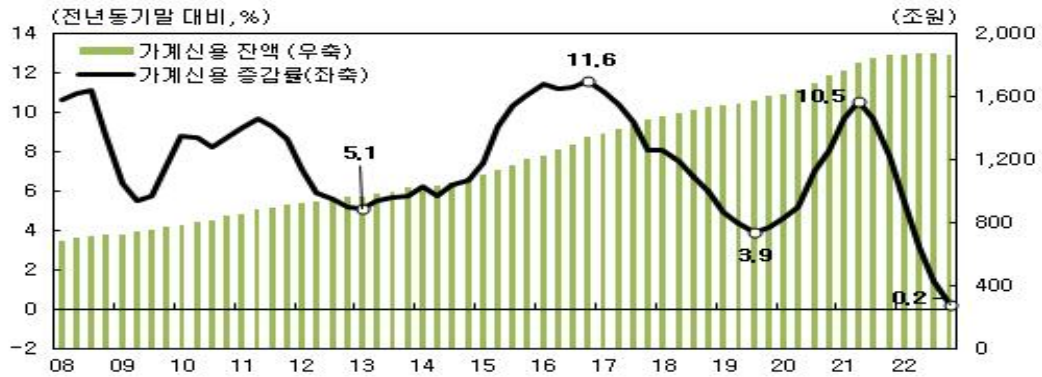
(기간중 말잔 증감, 조원)

	2021 <sup>P</sup>		2022 <sup>P</sup>					잔액
	연중	4/4	연중	1/4	2/4	3/4	4/4	
<b>판 매 신 용</b>	9.9	5.2	11.9	0.8	4.7	3.0	3.4	117.7
여신전문회사	9.7	5.3	11.6	0.4	4.7	3.1	3.5	116.5
판 매 회 사 <sup>1)</sup>	0.3	-0.1	0.3	0.4	0.0	-0.1	-0.1	1.2

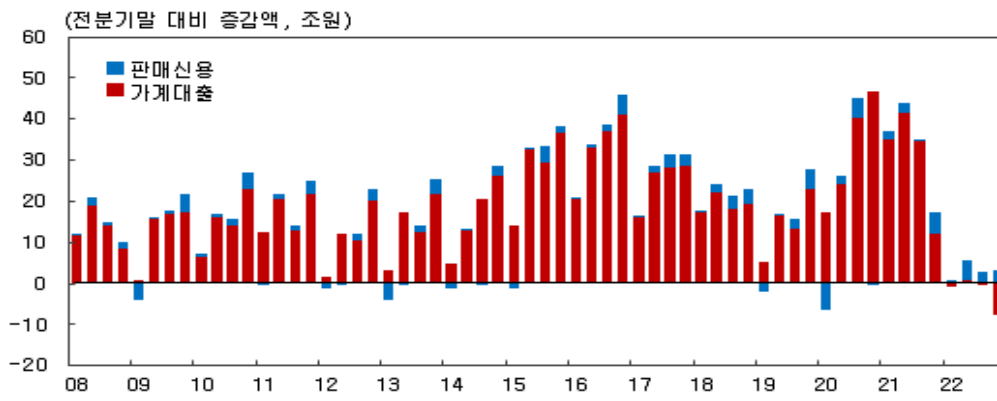
주: 1) 백화점, 자동차회사 등

<참 고>

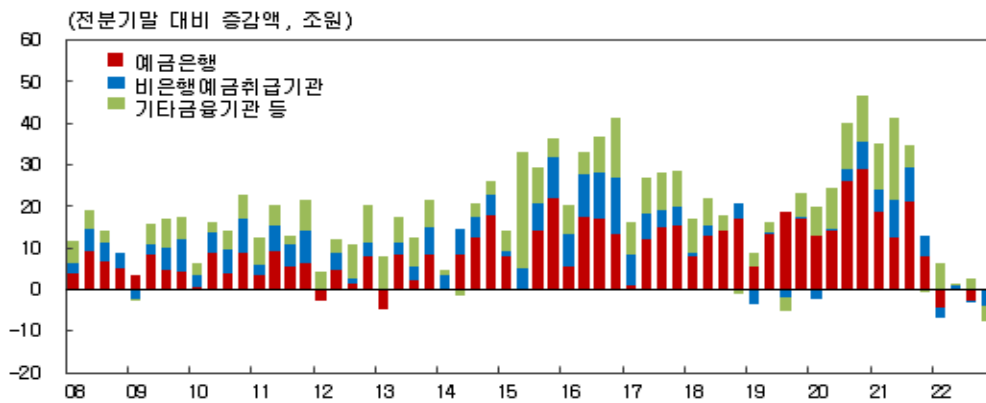
### 가계신용 잔액 및 증감률



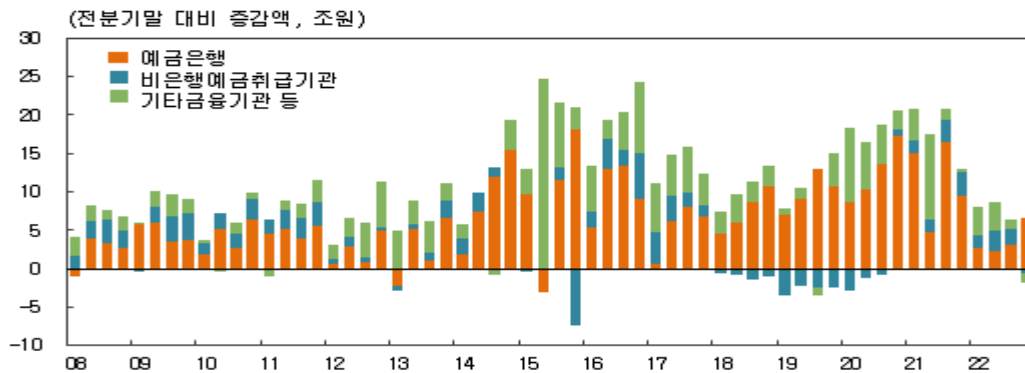
### 가계대출 및 판매신용 증감액



### 기관별 가계대출 증감액



### 기관별 주택담보대출 증감액



<부록>

## 가계신용통계 이용시 유의사항

- ① **'가계신용'**은 일반가계가 은행 등 금융기관에서 대출을 받거나 외상으로 물품을 구입한 대금 등을 합한 금액으로 가계부문에 대한 신용공급 상황 및 규모를 파악하는 데 유용
  - **'가계대출'**은 일반가계에 대한 금융기관 등의 대출을 의미하며, 금융기관으로는 예금은행, 비은행예금취급기관 (상호저축은행, 상호금융, 신용협동조합 등) 및 기타금융기관 (보험회사, 여신전문기관, 공적금융기관, 기타 금융중개회사 등)이 있음
  - **'판매신용'**은 재화의 판매자나 서비스 제공자가 제공하는 외상 (신용) 거래를 의미하며, 여신전문기관 (신용카드회사, 할부금융회사) 및 판매회사 (백화점, 자동차회사 등)가 동 신용을 제공함
- ② 가계신용 규모는 경제성장, 금융시장의 자금중개기능 제고 등에 따라 늘어나는 것이 일반적이므로 가계부문의 재무상태를 살펴보기 위해서는 금융자산 규모 또는 부채상환 능력 등을 종합적으로 고려하는 것이 바람직
- ③ 한편 가계신용통계는 자금순환통계 상의 가계 및 비영리단체의 금융부채와 포괄범위에 다음과 같은 차이가 있음에 유의
  - 가계신용의 가계는 일반가계를 의미하나, 자금순환통계는 일반가계뿐만 아니라 소규모 개인사업자 및 가계에 봉사하는 민간비영리단체 (종교단체, 노동조합, 학술단체 등)를 포괄
  - 가계신용은 대출금 (원화대출금) 및 판매신용만을 포함하나, 자금순환통계의 가계부채는 대출금 (외화대출금 포함)뿐만 아니라 정부융자, 파생금융상품 등을 포괄(자금순환 보도자료 참조)
- ④ 가계신용통계는 한국은행 경제통계시스템(ECOS, <http://ecos.bok.or.kr>)  
- 통계검색 - 간편검색에서 1. 통화/금융 >>1.2 금융기관 여수신 >>1.2.4 가계신용에서 조회 가능함

## [ 통 계 편 ]

### 1. 가계신용 잔액

(십억원)

연분기말	가계신용 (A+B)	가계대출 (A)	예금					기타	
			(주택 담보대출)	취급기관	(주택 담보대출)	예금은행	비은행 예금취급 기관	금융기관 등	(주택 담보대출)
2020	1,729,484.7	1,633,590.7	912,203.5	1,173,695.4	679,641.6	849,869.4	323,826.0	459,895.3	232,561.9
2021 <sup>P</sup>	1,862,908.4	1,757,065.1	984,534.2	1,261,485.9	734,478.6	910,104.9	351,380.9	495,579.2	250,055.6
2022 <sup>P</sup>	1,867,029.4	1,749,291.6	1,012,608.9	1,248,001.1	754,831.1	902,574.8	345,426.3	501,290.5	257,777.8
2020. III	1,683,083.7	1,586,951.0	891,630.7	1,138,181.0	661,496.1	820,959.0	317,222.0	448,770.0	230,134.6
IV	1,729,484.7	1,633,590.7	912,203.5	1,173,695.4	679,641.6	849,869.4	323,826.0	459,895.3	232,561.9
2021 <sup>P</sup> . I	1,766,721.3	1,668,778.2	933,081.7	1,197,922.8	696,280.0	868,519.9	329,402.9	470,855.4	236,801.6
II	1,810,575.9	1,710,168.8	950,681.1	1,219,371.2	702,662.5	880,906.2	338,464.9	490,797.7	248,018.6
III	1,845,539.5	1,744,942.0	971,574.3	1,248,662.8	721,956.2	901,963.8	346,699.0	496,279.2	249,618.1
IV	1,862,908.4	1,757,065.1	984,534.2	1,261,485.9	734,478.6	910,104.9	351,380.9	495,579.2	250,055.6
2022 <sup>P</sup> . I	1,862,949.5	1,756,294.6	992,653.4	1,254,501.2	738,759.9	905,600.2	348,901.0	501,793.4	253,893.5
II	1,868,426.7	1,757,096.9	1,001,374.2	1,255,249.9	743,743.8	905,484.4	349,765.5	501,847.0	257,630.4
III	1,871,108.0	1,756,763.5	1,007,871.0	1,252,127.4	748,963.9	902,946.1	349,181.4	504,636.0	258,907.2
IV	1,867,029.4	1,749,291.6	1,012,608.9	1,248,001.1	754,831.1	902,574.8	345,426.3	501,290.5	257,777.8
연분기말							판매신용 (B)		
	보험회사 <sup>1)</sup>	연금기금 <sup>2)</sup>	여신전문 회사 <sup>3)</sup>	공적금융 기관 <sup>4)</sup>	기타금융 중개회사 <sup>5)</sup>	기타 <sup>6)</sup>	여신전문 회사	판매회사	
2020	120,612.9	15,556.0	70,679.7	46,307.6	195,076.3	11,662.9	95,894.0	95,210.5	683.4
2021 <sup>P</sup>	125,395.7	17,586.3	75,030.2	51,163.2	215,048.2	11,355.6	105,843.4	104,896.8	946.6
2022 <sup>P</sup>	128,858.7	20,596.2	73,621.4	54,902.8	212,129.8	11,181.6	117,737.9	116,522.2	1,215.7
2020. III	118,843.0	15,376.3	67,968.8	47,092.6	187,321.5	12,167.8	96,132.7	95,335.1	797.6
IV	120,612.9	15,556.0	70,679.7	46,307.6	195,076.3	11,662.9	95,894.0	95,210.5	683.4
2021 <sup>P</sup> . I	121,602.1	15,867.5	72,736.7	46,155.3	202,477.9	12,016.0	97,943.0	96,930.1	1,012.9
II	123,059.2	16,198.0	75,214.0	49,792.8	215,065.7	11,468.0	100,407.1	99,239.2	1,167.9
III	124,373.6	16,773.3	75,582.2	50,362.9	217,398.1	11,789.0	100,597.5	99,558.1	1,039.5
IV	125,395.7	17,586.3	75,030.2	51,163.2	215,048.2	11,355.6	105,843.4	104,896.8	946.6
2022 <sup>P</sup> . I	125,249.5	18,136.4	75,360.6	52,448.8	218,893.6	11,704.5	106,654.9	105,339.5	1,315.4
II	125,944.7	18,729.8	76,504.5	53,243.8	216,202.9	11,221.3	111,329.8	109,994.9	1,334.9
III	127,091.4	19,416.5	76,485.4	53,427.4	216,618.4	11,596.9	114,344.6	113,062.2	1,282.4
IV	128,858.7	20,596.2	73,621.4	54,902.8	212,129.8	11,181.6	117,737.9	116,522.2	1,215.7

주 : 1) 생명보험회사, 손해보험회사, 우체국보험      2) 공무원연금관리공단, 사립학교교원연금 등  
 3) 카드회사, 할부금융회사 등                      4) 주택도시기금, 한국주택금융공사 등  
 5) 증권회사, 자산유동화회사, 대부사업자(외감법인 등) 등      6) 한국장학재단 등

## 2. 예금취급기관의 가계대출 잔액

(십억원)

연분기말	예금취급기관	예금은행		비은행 예금취급기관		
			(주택담보대출)		(주택담보대출)	
2020	1,173,695.4	849,869.4	583,896.8	323,826.0	95,744.8	
2021 <sup>P</sup>	1,261,485.9	910,104.9	629,561.9	351,380.9	104,916.6	
2022 <sup>P</sup>	1,248,001.1	902,574.8	644,132.4	345,426.3	110,698.6	
2020. III	1,138,181.0	820,959.0	566,533.7	317,222.0	94,962.3	
IV	1,173,695.4	849,869.4	583,896.8	323,826.0	95,744.8	
2021 <sup>P</sup> . I	1,197,922.8	868,519.9	598,923.1	329,402.9	97,357.0	
II	1,219,371.2	880,906.2	603,710.7	338,464.9	98,951.8	
III	1,248,662.8	901,963.8	620,159.7	346,699.0	101,796.5	
IV	1,261,485.9	910,104.9	629,561.9	351,380.9	104,916.6	
2022 <sup>P</sup> . I	1,254,501.2	905,600.2	632,170.2	348,901.0	106,589.7	
II	1,255,249.9	905,484.4	634,447.6	349,765.5	109,296.2	
III	1,252,127.4	902,946.1	637,605.7	349,181.4	111,358.2	
IV	1,248,001.1	902,574.8	644,132.4	345,426.3	110,698.6	
연분기말		상호저축 은행	신용협동 조합	상호금융	새마을금고	우체국예금 등
2020	31,580.4	35,000.8	194,558.4	61,394.3	1,292.0	
2021 <sup>P</sup>	37,852.4	37,486.8	208,284.6	66,345.3	1,411.9	
2022 <sup>P</sup>	40,204.6	37,916.9	198,045.7	67,505.5	1,753.7	
2020. III	29,591.3	34,507.0	190,855.2	61,027.5	1,241.0	
IV	31,580.4	35,000.8	194,558.4	61,394.3	1,292.0	
2021 <sup>P</sup> . I	33,450.9	35,044.0	198,349.6	61,339.8	1,218.6	
II	35,998.4	35,274.8	204,084.6	61,868.6	1,238.5	
III	37,472.8	35,865.8	209,275.8	62,766.3	1,318.3	
IV	37,852.4	37,486.8	208,284.6	66,345.3	1,411.9	
2022 <sup>P</sup> . I	38,273.1	37,663.9	205,787.2	65,769.6	1,407.3	
II	39,653.6	37,966.0	204,501.2	66,146.4	1,498.3	
III	40,629.9	37,946.1	202,158.6	66,916.7	1,530.0	
IV	40,204.6	37,916.9	198,045.7	67,505.5	1,753.7	