

2017년 12월 14일 강원 2017-12-4호

보도참고자료

(강원 금융경제포커스 2017-14호)

이 자료는 배포시부터 취급하여
주십시오.

제 목 : 강원 금융의 현황 및 특징

(자세한 내용은 붙임 파일 참조)

문의처 : 기획금융팀 과장 임현강, 과장 안지훈

Tel : 033-258-3291, 3295 Fax : 033-258-3239 E-mail : gangwon@bok.or.kr

"한국은행 강원본부 보도자료는 인터넷(<http://www.bok.or.kr/gangwon>)에 수록되어 있습니다."



한국은행 강원본부

강원 금융경제포커스

한국은행 강원본부

<제2017-14호>

강원 금융의 현황 및 특징

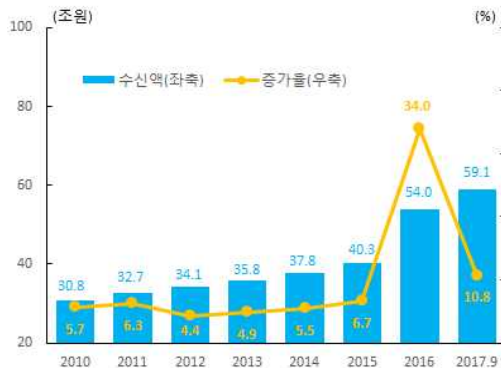
(작성자 : 기획금융팀 임현강 과장, 258-3291
 기획금융팀 안지훈 과장, 258-3295)

I. 강원도 금융 현황

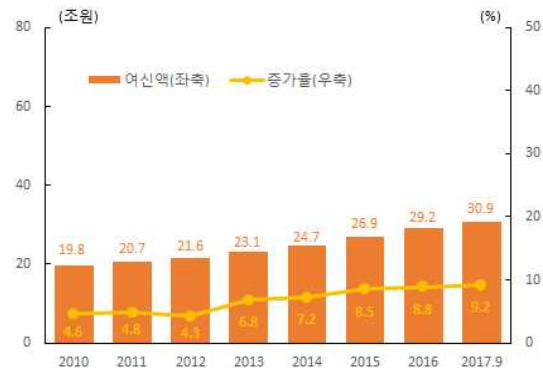
① 2017년 9월말 현재 도내 금융기관의 총수신은 59.1조원, 총여신은 30.9조원으로 **2010년말에 비해 2배 가까이 증가**

- 총수신은 2016년 이후 원주혁신도시내 공공기관 이전에 따른 기관자금 유입으로 큰 폭 증가하였으며, 총여신은 2013년 이후 비은행금융기관의 가계대출을 중심으로 빠르게 증가

강원지역 금융기관의 수신 추이¹⁾²⁾



강원지역 금융기관의 여신 추이¹⁾²⁾



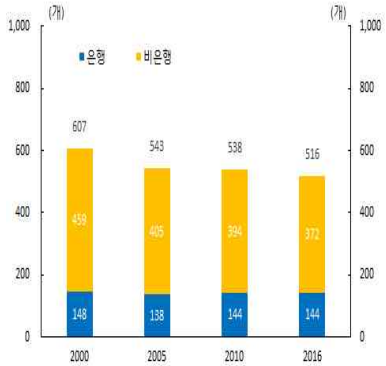
주 : 1) 기말기준 2) 전년동기대비
 자료 : 한국은행

② **금융기관 점포수(출장소 포함)**는 2000년 이후 비대면거래 증가와 금융기관 구조조정의 영향으로 비은행금융기관을 중심으로 감소하여 **2016년말 기준 516개**(예금은행 144개, 비은행금융기관 372개)

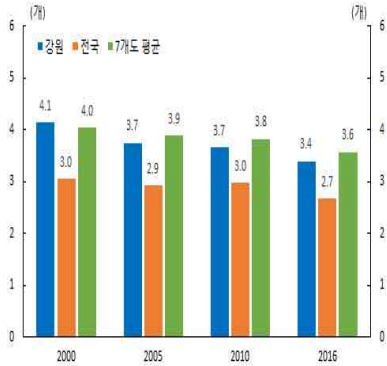
- **인구 만명당 점포수**는 2016년말 기준 3.4개로 **전국평균(2.7개)보다 많으나 지역 7개도* 평균(3.6개)보다는 적으며 면적당(10km²) 점포수**는 2016년말 기준 0.3개로 **전국평균(1.4개) 및 지역 7개도 평균(0.8개)을 하회**

* 인구, 경제 규모의 유사성 등을 감안하여 수도권 및 광역시를 제외한 지역 7개도(충북, 충남, 전북, 전남, 경북, 경남, 제주)와 비교

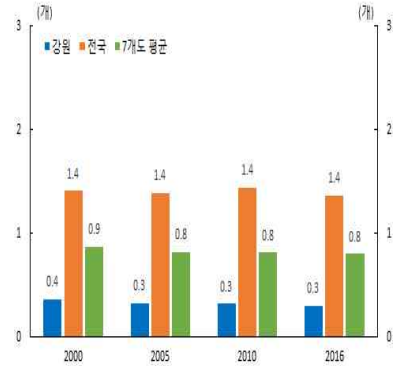
강원도 금융기관 점포수 추이¹⁾²⁾



인구 만명당 금융기관 점포수¹⁾²⁾



면적(10km)당 금융기관 점포수¹⁾²⁾



주 : 1) 출장소 포함 2) 자산운용사, 신탁회사(은행, 증권회사, 보험사의 신탁계정), 생명보험사 제외
 자료 : 한국은행, 통계청

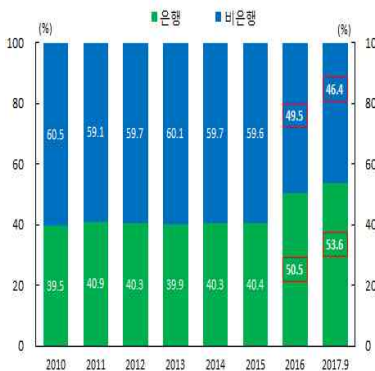
Ⅱ. 강원도 금융 특징

1. 수 신

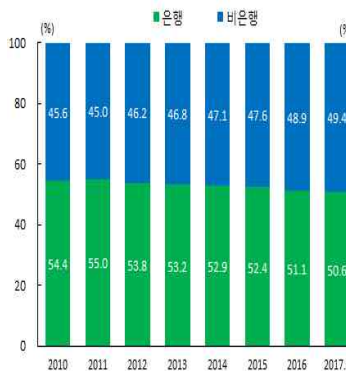
① 공공기관 자금 유입으로 예금은행의 예금과 시장성수신이 크게 증가

- 예금은행 수신은 공공기관, 특히 국민건강보험공단의 원주혁신도시 이전(2016.3월)으로 이들의 운영자금이 예금은행으로 유입되면서 급증
- 이에 따라 2016년부터 예금은행의 수신 비중이 비은행금융기관(이하 비은행)을 상회하였으며, 2017년 들어서는 격차가 더욱 확대

강원도 금융기관 수신 구성



전국 금융기관 수신 구성



지역 7개도 금융기관 수신 구성

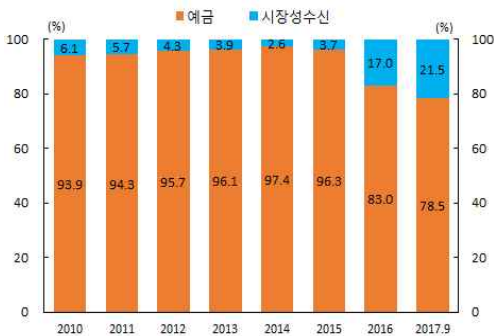


자료 : 한국은행

② 비은행에서는 대출기능이 없는 금융기관의 비중이 지역 7개도에 비해 높은 편

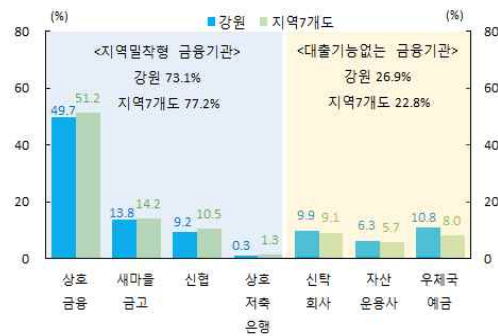
- 비은행 수신에 있어서는 우체국, 자산운용사, 신탁회사 등 대출기능이 없는 금융기관의 수신비중이 2017.9월 기준 26.9%로 지역 7개도 평균 (22.8%)에 비해 높은 수준

강원도 예금은행 수신 상품별 구성¹⁾



주 : 1) 2017.9월 기준
자료 : 한국은행

비은행 금융기관별 수신 구성¹⁾



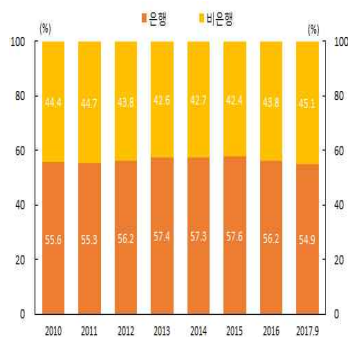
주 : 1) 2017.9월 기준
자료 : 한국은행

2. 여 신

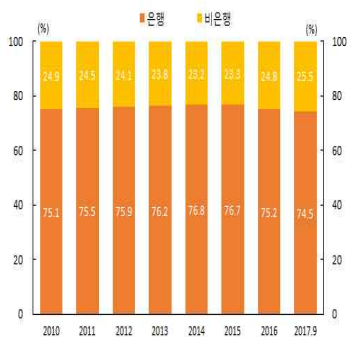
① 비은행의 비중이 전국에 비해 상대적으로 높은 수준

- 2017.9월말 현재 도내 금융기관 여신(30.9조원) 중 예금은행 비중은 54.9% (17.0조원), 비은행은 45.1%(13.9조원)
- 비은행 비중이 전국(평균 25.5%)을 크게 상회하고 있는데, 이는 도내 농어촌지역의 금융거래가 협동조합형 금융기관을 대상으로 주로 이루어지고 있는데 기인

강원도 금융기관 여신 구성



전국 금융기관 여신 구성



지역 7개도 금융기관 여신 구성



자료 : 한국은행

② 대출별로는 가계대출의 비중이 전국에 비해 상대적으로 높음

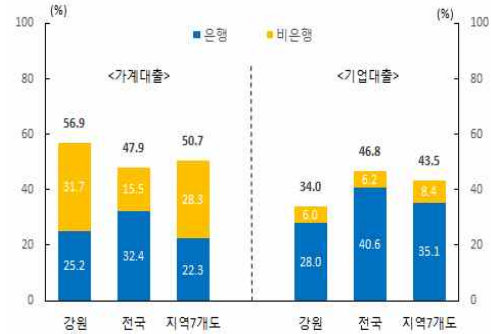
- 대출별로는 낮은 제조업 비중, 높은 행정서비스 비중 등 산업구조를 반영하여 **가계대출 비중(2017.9월말 기준 17.6조원, 56.9%)이 기업대출(10.5조원, 34.0%)을 상회**(전국은 가계대출 47.9%, 기업대출 46.8%로 비슷한 수준)

강원지역 여신규모

	(조원)		
	총여신	예금은행	비은행
가계대출	17.6	7.8	9.8
기업대출	10.5	8.7	1.8
기타대출	2.8	0.5	2.3
합 계	30.9	17.0	13.9

주 : 1) 2017.9월말 기준
 2) ()내는 총여신에서 차지하는 비중
 자료 : 한국은행

금융기관 여신구조¹⁾²⁾



주: 1) 2017.9월말 기준
 2) 총여신에서 차지하는 비중
 자료: 한국은행

③ 가계대출은 비은행을 중심으로 증가세 가속화

- 가계대출은 2012년 이후 **비은행을 중심으로 빠르게 증가하였으며, 2017년 들어서는 증가속도가 전국을 상회**
- **비은행의 가계대출**은 2012년 상승세로 전환된 이후 빠르게 증가하여, **2014년부터 예금은행의 가계대출 증가세를 크게 상회**
- 비은행 가계대출의 증가는 예금은행의 여신심사 강화에 따른 차입수요 이동, 수신호조에 따른 비은행의 대출영업 확대 전략 등에 기인

예금은행 가계대출 증가율¹⁾²⁾



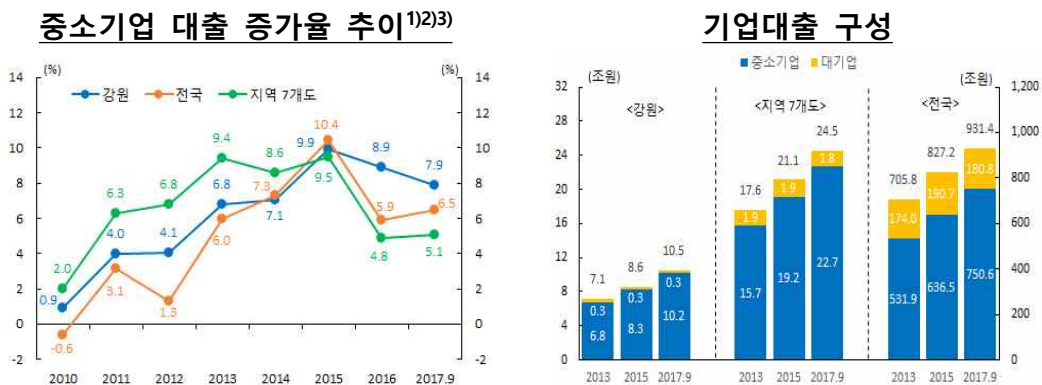
주: 1) 기말 기준 2) 전년동기 대비
 자료: 한국은행

비은행 가계대출 증가율¹⁾²⁾



④ 기업대출은 중소기업을 중심으로 꾸준히 증가

- 기업대출은 중소기업대출을 중심으로 증가하여 2017.9월 기준 10.5조원 (중소기업 10.2조원, 대기업 0.3조원)을 기록
- 중소기업 대출의 대부분을 차지하는 예금은행 중소기업대출의 증가율은 2015년까지 계속 상승하다가, 2016년 이후 다소 둔화되는 모습을 보이고 있지만 전국 및 지역 7개도 평균보다는 여전히 높은 수준



주 : 1) 은행 기준 2) 기말기준 3) 전년동기 대비
 자료 : 한국은행

⑤ 기업대출은 자영업 및 농림어업으로 편중

- 기업대출의 산업별 대출편중도*를 보면 도소매업, 숙박·음식업, 부동산·임대업 등 자영업종과 농림어업으로 자금이 집중

* 해당산업의 대출액 비중과 매출액 비중의 상대적 크기를 통해 특정산업에 대한 대출 집중 여부를 판단하며 이 값이 1을 초과하는 경우 해당산업에 매출액에 비해 대출액이 높은 것으로 해석. 단, 본고에서는 매출액을 GRDP의 부가가치 산출액을 대용지표로 사용

주요 산업별 대출편중도

	강 원		전 국	
	2010	2015	2010	2015
도소매업	2.89	2.87	2.04	1.87
농림어업	3.19	2.65	1.56	1.52
부동산·임대업	1.44	1.99	3.93	4.21
숙박·음식업	1.67	1.67	1.43	1.54

자료 : 한국은행, 통계청