



2024년 12월 30일

보도자료

이 자료는 배포시부터 취급하여 주십시오.

제 목 : 2024년 10월중 경남지역 금융기관 여수신 동향

□ 2024년 10월중 경남지역 금융기관 여신은 2,893억원 증가

- 차주별로 보면, **기업대출**은 대기업대출(-779억원)은 줄었으나 중소기업대출(+3,808억원)이 늘어 3,029억원 **증가**하였으며, **가계대출**은 기타가계대출(-534억원)은 줄었으나 주택담보대출(+1,330억원)이 늘어 796억원 **증가**
- 업권별로 보면, **예금은행**(+1,595억원)은 기업대출(+1,953억원)과 가계대출(+660억원) 모두 **증가**했으며, **비은행금융기관**(+1,297억원)은 기업대출(+1,076억원)을 중심으로 **증가**

□ 2024년 10월중 경남지역 금융기관 수신은 예금은행(+7,176억원)과 비은행 금융기관(+6,990억원) 모두 늘어 1조 4,165억원 **증가**

(자세한 내용은 "붙임" 참조)

문의처 : 기획조사팀 조사역 김형준

Tel : (055) 260-5092 Fax : (055) 260-5099 E-mail : gyeongnam@bok.or.kr

"한국은행 경남본부의 보도자료는 인터넷에 수록되어 있습니다."
(<http://www.bok.or.kr> ⇒ 좌측상단 지역본부 ⇒ 경남본부)



한국은행 경남본부

< 붙임 >

2024년 10월중 경남지역 금융기관 여수신 동향

1. 여신

□ 2024년 10월중 경남지역 예금은행 여신은 전월대비 1,595억원 증가

- 기업대출은 대기업대출(-839억원)은 줄었으나 중소기업대출(+2,793억원)이 늘어 1,953억원 증가
- 가계대출은 주택담보대출(+457억원)이 전월에 이어 낮은 수준의 증가세를 이어간 가운데 기타가계대출(+203억원)이 늘어 660억원 증가

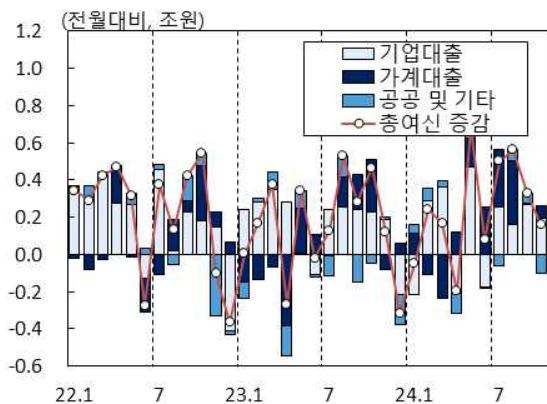
* 경남지역 예금은행 주택담보대출 증감(억원, 전월대비)
: 24.6~8월(월평균) +2,676 → 9월 +359 → 10월 +457

□ 10월중 경남지역 비은행금융기관 여신은 전월대비 1,297억원 증가

- 기업대출은 중소기업대출(+1,015억원)을 중심으로 1,076억원 증가
- 가계대출은 기타가계대출(-737억원)이 감소흐름을 이어갔으나 주택담보대출(+873억원)이 늘어 136억원 증가

[그림 1.1] 예금은행 여신 증감

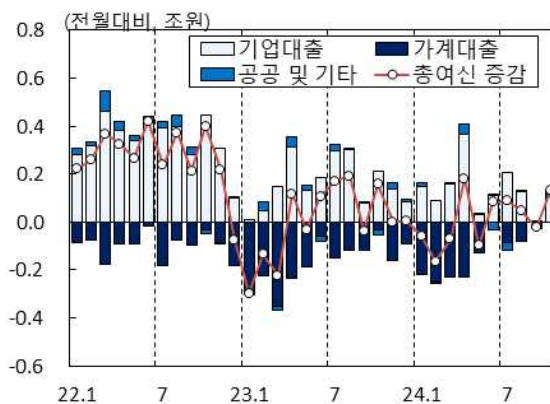
기업대출과 가계대출 모두 증가



자료 : 한국은행

[그림 1.2] 비은행금융기관 여신 증감

기업대출 및 가계대출 증가 전환



자료 : 한국은행

2. 수신

□ 2024년 10월중 경남지역 예금은행 수신은 전월대비 7,176억원 증가

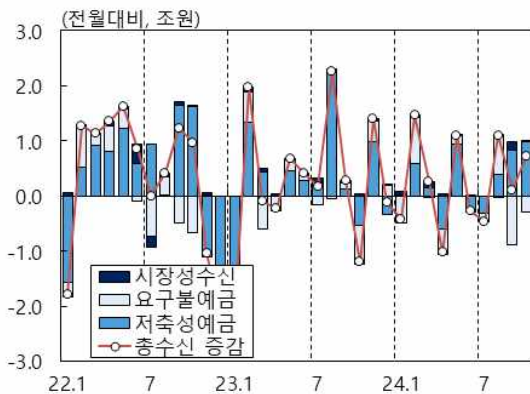
- 요구불예금은 보통예금(-2,642억원)을 중심으로 2,994억원 감소
- 저축성예금은 기업자유예금(-1,897억원)은 줄었으나 정기예금(+1조 903억원) 등이 늘어 9,863억원 증가

□ 10월중 경남지역 비은행금융기관 수신은 전월대비 6,990억원 증가

- 기관별로는 상호금융(+2,942억원), 신탁회사(+2,916억원), 자산운용회사(+1,013억원) 등을 중심으로 증가

[그림 2.1] 예금은행 수신 증감

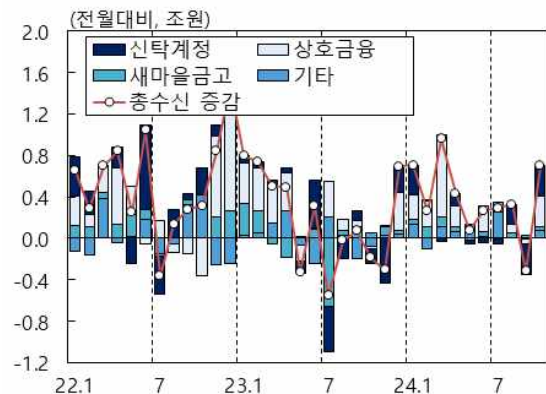
요구불예금 감소, 저축성예금 증가



자료 : 한국은행

[그림 2.2] 비은행금융기관 수신 증감

상호금융, 신탁회사, 자산운용회사 등이 증가



자료 : 한국은행

<별첨 1>

경남지역 금융기관 여신 추이



자료: 한국은행

경남지역 금융기관 수신 추이



자료: 한국은행

<별첨 2>

경남지역 금융기관 여신 증감 추이

(기간중증감, 기말잔액, 억원)

구 분	2023년		2024년				
	연중	10월	8월	9월	10월	10월말잔액	
<예금은행(A)>	18,135	4,633	5,608	3,306	1,595	963,549	
차입 주체별	기업대출	19,886	2,283	1,611	2,658	1,953	631,741
	(대기업)	6,626	2,002	718	1,097	-839	55,488
	(중소기업)	13,259	281	893	1,561	2,793	576,253
	가계대출	2,131	2,815	3,402	115	660	319,711
	(주택담보대출) ¹⁾	10,084	2,764	2,900	359	457	244,232
	(기타가계대출)	-7,952	51	503	-244	203	75,478
	공공·기타 ²⁾	-3,882	-465	594	533	-1,018	12,097
용도별	기업자금	19,886	2,283	1,611	2,658	1,953	631,741
	(시설자금)	9,547	849	1,323	303	-47	265,537
	(운전자금)	10,339	1,434	288	2,355	2,000	366,204
	가계·공공·기타	-1,751	2,350	3,996	648	-358	331,808
<비은행금융기관(B)>³⁾	233	1,582	446	-239	1,297	520,334	
차입 주체별	기업대출	19,494	2,108	1,243	-31	1,076	231,297
	(대기업)	68	233	-117	16	60	6,847
	(중소기업)	19,425	1,875	1,360	-47	1,015	224,450
	가계대출	-20,274	-351	-820	-259	136	265,668
	(주택담보대출) ¹⁾	-2,050	208	147	208	873	92,292
	(기타가계대출)	-18,223	-559	-967	-467	-737	173,376
공공·기타 ²⁾	1,013	-176	23	50	86	23,369	
기관별	신탁회사 ⁴⁾	-361	-248	-5	-101	-4	273
	상호저축은행	-1,706	-91	-5	143	-16	7,374
	신용협동조합	-1,601	-296	168	-395	16	42,877
	상호금융	11,949	2,869	-157	260	707	389,692
	새마을금고	-6,987	-424	271	-69	518	77,143
	기타 ⁵⁾	-1,061	-229	174	-78	76	2,975
<총여신(A+B)>	18,368	6,215	6,054	3,066	2,893	1,483,883	
차입 주체별	기업대출	39,379	4,392	2,854	2,628	3,029	863,038
	(대기업)	6,695	2,236	602	1,113	-779	62,335
	(중소기업)	32,685	2,156	2,252	1,514	3,808	800,703
	가계대출	-18,142	2,464	2,583	-144	796	585,379
	(주택담보대출) ¹⁾	8,033	2,972	3,047	567	1,330	336,524
	(기타가계대출)	-26,176	-508	-464	-711	-534	248,855
	공공·기타 ²⁾	-2,869	-641	618	583	-932	35,466

주 : 1) 정책모기지론 제외
 2) 공공자금대출, 차관자금대출, 주택자금대출 등
 3) 기초자료 보완으로 일부 통계가 수정되었음
 4) 은행, 증권 및 보험회사의 신탁계정
 5) 수출입은행 및 우체국예금

경남지역 금융기관 수신 증감 추이

(기간중증감, 기말잔액, 억원)

구 분	2023년		2024년			
	연중	10월	8월	9월	10월	10월말잔액
<예금은행(A)>	32,654	-11,978	11,033	1,036	7,176	672,717
예 금	27,854	-12,401	11,173	-562	6,869	640,006
요구불 예금 ¹⁾	-5,044	-7,045	7,295	-8,900	-2,994	119,407
(보 통 예 금)	-2,561	-5,403	2,381	-3,090	-2,642	96,870
(별 단 예 금)	-212	-2,012	518	-218	101	8,876
(공 공 예 금)	-2,142	834	4,180	-5,250	-521	12,819
저축성 예금 ¹⁾	32,898	-5,356	3,878	8,338	9,863	520,599
(정 기 예 금)	32,955	1,392	3,443	8,306	10,903	329,919
(정 기 적 금)	6,303	585	547	726	493	20,119
(저 축 예 금)	701	-2,669	-447	-289	421	106,069
(기업자유예금)	-4,692	-4,464	413	-459	-1,897	59,117
시장성수신	4,801	422	-140	1,598	307	32,711
(C D)	648	169	-215	2,020	-184	3,057
(금 용 채)	3,983	250	83	-448	500	29,624
(매출어음)	10	5	5	-5	2	10
(R P)	160	-1	-12	32	-11	21
<비은행금융기관(B)>	22,161	-1,875	3,291	-3,204	6,990	905,268
신 탁 회 사 ²⁾	-3,229	-1,446	1,916	-2,964	2,916	131,361
자 산 운 용 회 사 ³⁾	1,199	-32	-68	-652	1,013	34,508
상 호 저 축 은 행	-1,167	-158	64	78	96	8,381
신 용 협 동 조 합	213	-756	-15	247	-139	57,235
상 호 금 용	22,701	-204	860	-486	2,942	498,836
새 마 을 금 고	816	545	456	286	358	119,234
우 체 국 예 금	1,628	176	78	287	-197	55,714
<총수신(A+B)>	54,815	-13,853	14,324	-2,168	14,165	1,577,985

주 : 1) 일부 하위항목이 표에서 제외되어 하위항목의 합과 일치하지 않을 수 있음

2) 은행, 증권, 보험회사의 신탁계정

3) 자산운용회사의 투자신탁계정

경남지역 금융기관 여수신 잔액 추이

(월말잔액, 억원)

	2024년					
	5월말	6월말	7월말	8월말	9월말	10월말
예금은행 수신	660,875	658,092	653,472	664,505	665,542	672,717
요구불예금 ¹⁾	125,486	125,325	124,005	131,300	122,400	119,407
(보통예금)	98,559	103,197	100,221	102,601	99,512	96,870
(별단예금)	9,323	8,666	8,475	8,993	8,775	8,876
저축성예금 ¹⁾	504,307	501,682	498,521	502,399	510,737	520,599
(정기예금)	316,060	308,868	307,268	310,710	319,016	329,919
(정기적금)	17,434	17,912	18,353	18,900	19,626	20,119
(저축예금)	105,311	107,111	106,384	105,937	105,648	106,069
(기업자유예금)	60,121	62,349	61,060	61,473	61,014	59,117
시장성수신	31,082	31,085	30,946	30,806	32,405	32,711
비은행기관 수신	892,611	895,290	898,192	901,482	898,278	905,268
신탁회사 ²⁾	130,324	129,939	129,493	131,408	128,445	131,361
자산운용회사 ³⁾	31,980	31,709	34,215	34,147	33,495	34,508
상호저축은행	7,925	8,053	8,143	8,207	8,285	8,381
신용협동조합	57,366	57,148	57,142	57,127	57,374	57,235
상호금융	493,181	495,645	495,519	496,380	495,894	498,836
새마을금고	116,775	117,212	118,133	118,590	118,876	119,234
우체국예금	55,060	55,584	55,546	55,624	55,911	55,714
수신합계⁴⁾	1,553,485 (11,801)	1,553,382 (-104)	1,551,664 (-1,718)	1,565,988 (14,324)	1,563,820 (-2,168)	1,577,985 (14,165)
예금은행 여신	947,266	948,040	953,040	958,648	961,954	963,549
기업대출	624,748	622,970	625,518	627,129	629,787	631,741
(대기업)	54,060	53,055	54,512	55,231	56,328	55,488
(중소기업)	570,688	569,915	571,006	571,899	573,460	576,253
가계대출	309,883	312,439	315,534	318,936	319,051	319,711
(주택담보대출)	235,388	237,421	240,517	243,416	243,775	244,232
(기타가계대출)	74,495	75,017	75,017	75,520	75,275	75,478
공공·기타	12,634	12,632	11,989	12,583	13,116	12,097
비은행기관 여신	517,138	517,954	518,829	519,276	519,036	520,334
신탁회사 ²⁾	491	492	382	377	276	273
상호저축은행	7,205	7,121	7,252	7,246	7,390	7,374
신용협동조합	43,231	43,222	43,089	43,256	42,861	42,877
상호금융	385,060	387,212	388,882	388,725	388,985	389,692
새마을금고	77,892	76,956	76,423	76,694	76,625	77,143
기타 ⁵⁾	3,260	2,951	2,803	2,978	2,900	2,975
여신합계⁴⁾	1,464,404 (5,849)	1,465,994 (1,590)	1,471,870 (5,876)	1,477,924 (6,054)	1,480,990 (3,066)	1,483,883 (2,893)

주 : 1) 일부 하위항목이 표에서 제외되어 하위항목의 합과 일치하지 않을 수 있음
 2) 은행, 증권 및 보험회사의 신탁계정
 3) 자산운용회사의 투자신탁계정
 4) ()내는 전월대비 증감액
 5) 수출입은행 및 우체국예금