

<개 황>

1. 실물동향

□ 2015년 6월중 부산지역 경기는 제조업 생산 및 수출은 증가하였으나 소비는 감소하였고 투자는 혼조세

□ 7월중 소비자물가는 상승

주요 실물경제지표¹⁾

(전년동기대비 증감률, %)

	부 산							전 국						
	2014년				2015년			2014년				2015년		
	5월	6월	1~6월 연간		5월	6월	1~6월	5월	6월	1~6월 연간		5월	6월	1~6월
산업	제조업 생산													
활동	컨테이너실적													
지역	승용차신등록													
수요	산업기계수입													
무역	수출													
거래	수입													
고용	실업률													
	취업자수(천명) ²⁾													
물가	소비자물가 ³⁾													
	(전월대비) ⁴⁾													
	생활물가 ³⁾													
	(전월대비) ⁴⁾													
	주택매매가격 ³⁾													
	(전월대비) ⁴⁾													
	주택전세가격 ³⁾													
(전월대비) ⁴⁾														

주 : 1) < > 내는 7월 수치임
 2) 기간평균
 3) 연간은 전년동기 평균대비
 4) 연간은 전년 말월대비

2. 금융동향

- 2015. 6월말 부산지역 금융기관의 수신 잔액은 128조 1,363억원으로 전월에 비해 증가폭이 크게 축소
- 6월말 부산지역 금융기관의 여신 잔액은 111조 7,389억원으로 전월에 비해 증가폭이 축소

금융기관 여수신 증감액

(기간중, 억원)

		2014년					2015년		
		연간	6월	1~6월	4월	5월	6월	1~6월	6월말잔액
수	신	113,493	4,173	23,896	2,568	15,663	4,988	82,917	1,281,363
여	신	130,042	5,328	38,286	14,434	7,747	628	39,011	1,117,389

자료 : 한국은행

- 6월중 부산지역 어음부도율(특이부도 제외)은 전월(0.16%)대비 하락한 0.13%를 기록하였으며 기업자금사정 BSI는 89로 전월(88)보다 1p 상승

어음부도율 및 자금사정 BSI

(%, 개)

		2014년			2015년			
		연간	6월	1~6월	4월	5월	6월	1~6월
어	음 부 도 율 ¹⁾	0.23 (0.15)	0.24 (0.24)	0.15 (0.15)	0.24 (0.24)	0.16 (0.16)	0.13 (0.13)	0.40 (0.19)
부	도 업 체 수 ²⁾	63	6	31	9	5	6	35
자	금 사 정 BSI	88	90	89	89	88	89	87

주 : 1) 부도액/총어음교환액(전자결제액 조정전 기준), ()내는 특이부도 제외시, 2012.1월부터 전자어음 포함

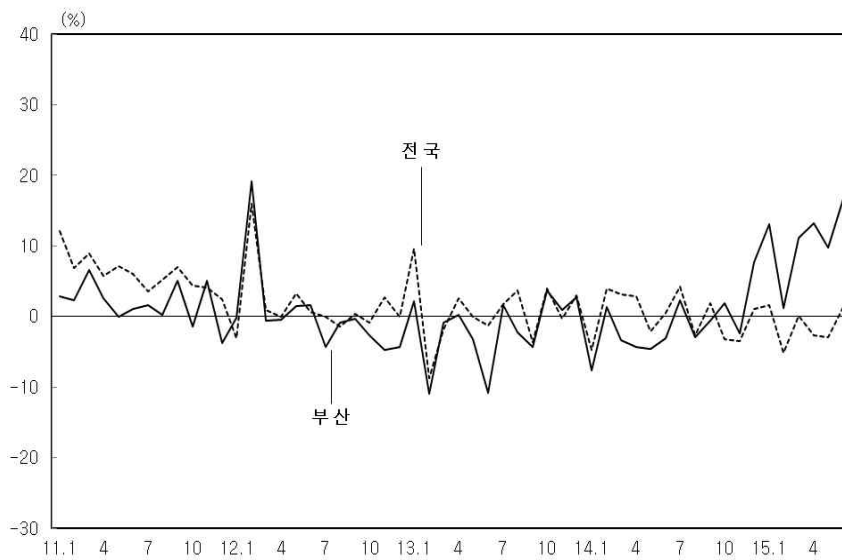
2) 당좌거래정지업체 기준(개인자영업자 포함)

자료 : 한국은행, 금융결제원

제조업 생산 증가세 지속

- 2015. 6월중 부산지역 제조업생산(전년동월대비 +16.7%)은 기타운송장비, 자동차 등을 중심으로 증가
- 2015. 6월중 제조업 출하(전년동월대비 +15.7%)는 기타운송장비, 자동차 등을 중심으로 증가하였으며 제조업 재고(-8.5%)는 금속가공, 가죽·가방 및 신발제조업 등을 중심으로 감소

제조업 생산 증감률¹⁾

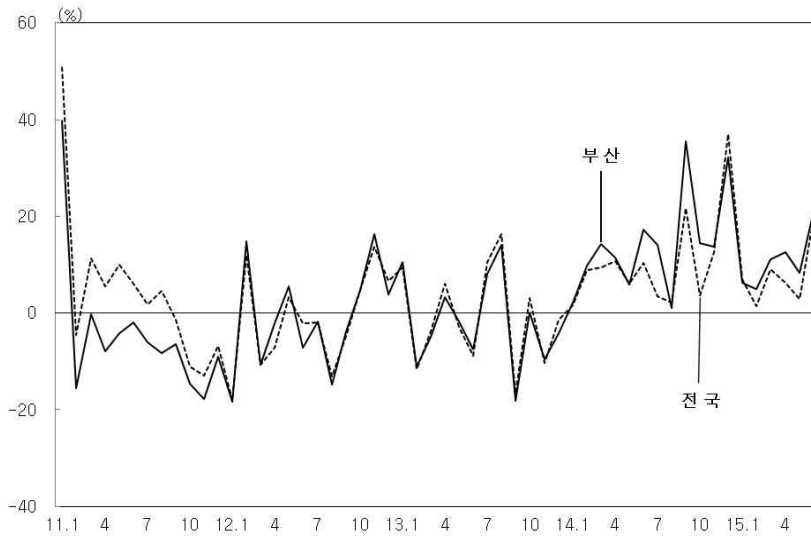


주 : 1) 전년동월대비

지역내 수요 혼조세

- 2015. 6월중 대형소매점판매(전년동월대비 -14.4%)는 메르스 영향으로 백화점을 중심으로 감소하였으며 승용차신규등록(+21.1%)은 증가
- 설비투자의 경우 산업기계 수입(전년동월대비 -14.6%)은 감소하였으나 내수용자본재 수입(+18.2%)은 증가

승용차신규등록대수 증감률¹⁾



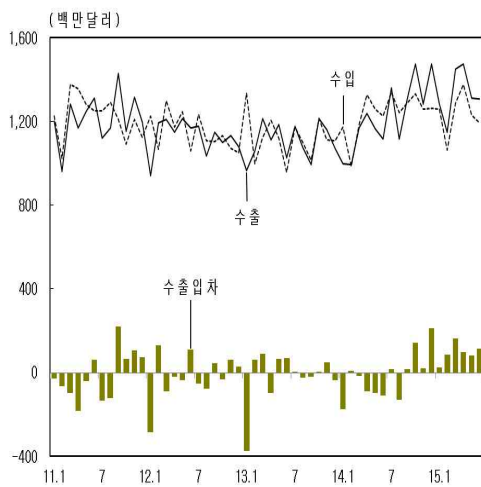
주 : 1) 전년동월대비

수출 증가

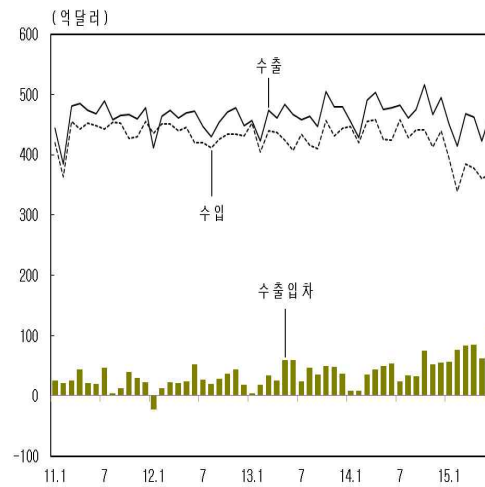
- 2015. 6월중 무역거래는 수출(전년동월대비 +16.8%)은 수송기계, 화학제품, 기계류를 중심으로 증가
 - 수입(-2.8%)은 원자재를 중심으로 감소

수출입

부산



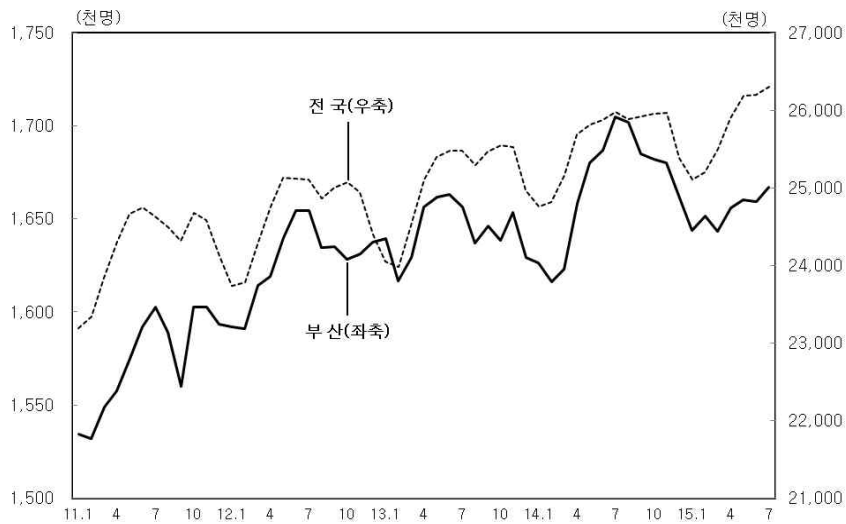
전국



취업자수 감소

- 2015. 7월중 취업자수(전년동월대비)는 도소매·음식숙박업(-2.5만명), 사업·개인·공공서비스업(-1.7만명) 등을 중심으로 3.8만명 감소
- 고용률(56.3%)은 전년동월대비 1.3%p 하락하였으며 실업률(4.0%)은 0.3%p 상승

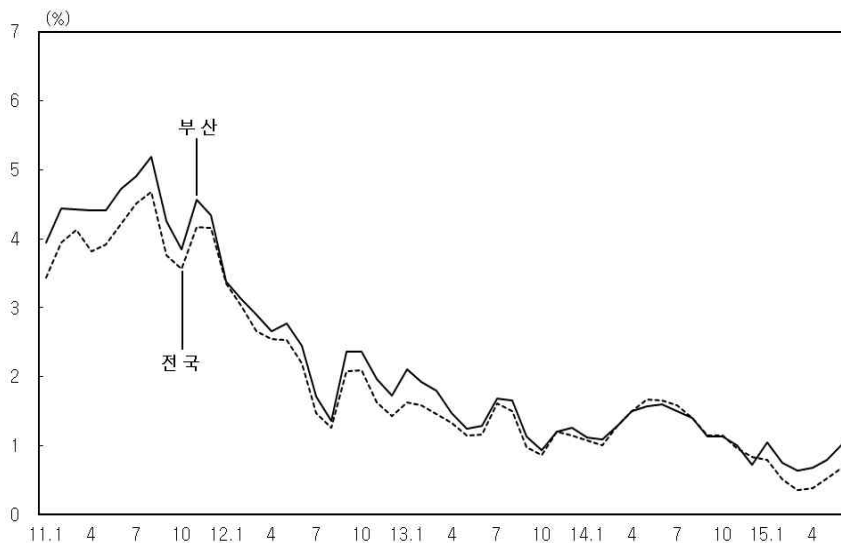
취업자수



소비자물가 상승, 부동산가격 상승세 소폭 둔화

- 2015. 7월중 소비자물가(전년동월대비)는 농축수산물 및 서비스를 중심으로 0.8% 상승
 - 소비자들이 체감하는 생활물가(전년동월대비)는 0.1% 상승

소비자물가 동락률¹⁾



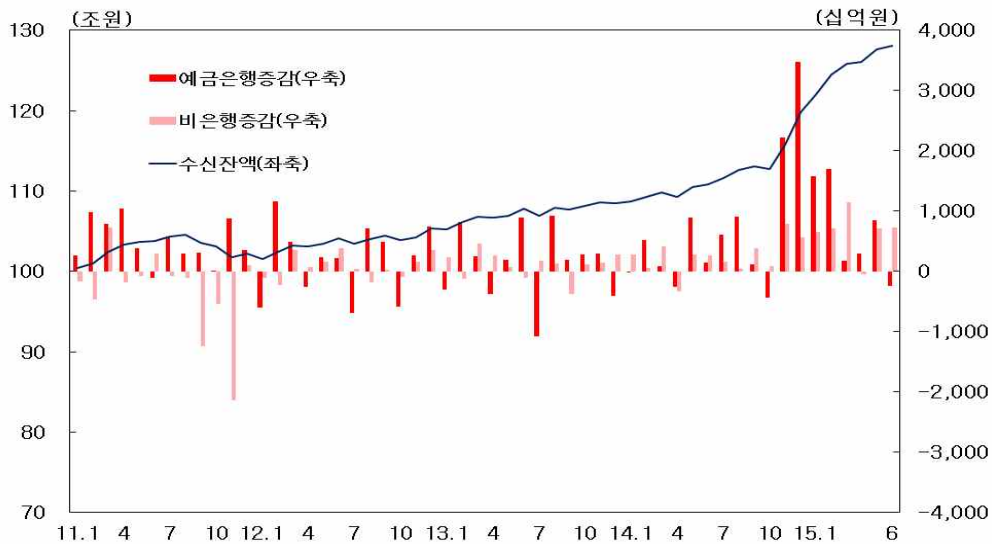
주 : 1) 전년동월대비

- 주택매매가격(전월대비 +0.4%)과 주택전세가격(+0.3%)은 전월(주택매매가격 +0.6%, 주택전세가격 +0.4%)보다 상승세가 소폭 둔화

금융기관 수신 증가폭 크게 축소

- 2015년 6월중 부산지역 금융기관 수신은 은행 수신이 감소로 전환되면서 전월대비 증가폭이 크게 축소(+1조 5,663억원 → +4,988억원)
 - 은행 수신은 기업자유예금의 증가폭이 확대되었으나 정기예금이 크게 줄어 전월대비 감소로 전환(+8,553억원 → -2,338억원)
 - 비은행 수신은 자산운용회사의 증가폭이 감소하였으나 신탁회사 등의 증가규모가 늘어 전월대비 증가폭이 소폭 확대(+7,110억원 → +7,326억원)

금융기관 수신



금융기관 여신 증가폭 큰 폭 축소

□ 2015년 6월중 금융기관 여신은 은행의 가계대출 감소에 주로 기인하여 전월대비 증가폭이 축소(+7,747억원 → +628억원)

○ 은행 여신은 기업대출의 증가폭이 감소한 데다 가계대출이 줄어* 전월대비 감소로 전환(+6,220억원 → -2,907억원)

* 2015년 6월중 은행 보유 안심전환대출채권 상당 부분(전국 기준 20.2조원)이 주택금융공사로 양도된 데 주로 기인

○ 비은행 여신은 가계대출과 기업대출이 모두 증가하여 증가폭이 확대(+1,527억원 → +3,535억원)

금융기관 여신

