

대구·경북 지역 경제 동향

2026년 1월

한국은행 대구경북본부

< 차 례 >

□ 지역경제 동향	1
< 요약 >	2
I. 금융경제 동향	5
1. 화폐발행 및 환수	5
2. 한국은행 예금 및 대출금	5
3. 금융기관 수신	6
4. 금융기관 여신	8
5. 어음부도	10
II. 실물경제 동향	11
[1. 대구지역]	11
1. 생 산	11
2. 수 요	12
3. 고 용	15
4. 물가 및 부동산가격	16
[2. 경북지역]	18
1. 생 산	18
2. 수 요	19
3. 고 용	22
4. 물가 및 부동산가격	23
□ 중소기업 지원자금 대출제도 운용 현황	25
1. 대구경북본부 중소기업 지원자금 대출제도 개요	26
2. 대구경북본부 대출 취급 실적	29

지역경제 동향

< 요약 >

I. 금융경제 동향

1. 화폐발행 및 환수
2. 한국은행 예금 및 대출금
3. 금융기관 수신
4. 금융기관 여신
5. 어음부도

II. 실물경제 동향

[1. 대구지역]

1. 생 산
2. 수 요
3. 고 용
4. 물가 및 부동산가격

[2. 경북지역]

1. 생 산
2. 수 요
3. 고 용
4. 물가 및 부동산가격

요 약

【 금융경제 동향 】

(화폐발행 및 환수)

- 2025년 12월 중 대구·경북 지역의 화폐발행액은 4,184억원, 환수액은 438억원으로 3,746억원 발행 초과

(한국은행 예금 및 대출금)

- 2025년 12월 말 현재 대구·경북 지역 금융기관의 한국은행 예금 잔액은 3,199억원으로 월중 924억원 증가하였으며, 한국은행의 금융기관 대출금 잔액은 28,120억원으로 월중 2,504억원 감소

(금융기관 수신)

- 2025년 11월 중 대구·경북 지역 금융기관 수신은 감소세가 지속(10월 -14,519억원 → 11월 -8,229억원)
 - 예금은행 수신(-16,631억원 → +398억원)이 증가로 전환되었으나 비은행기관 수신은 큰 폭의 감소로 전환(+2,112억원 → -8,627억원)

(금융기관 여신)

- 2025년 11월 중 대구·경북 지역 금융기관 여신은 큰 폭의 감소로 전환(10월 +10,816억원 → 11월 -36,757억원)
 - 비은행기관 여신은 증가폭이 확대(+656억원 → +1,329억원)되었으나 예금은행 여신이 큰 폭의 감소로 전환(+10,160억원 → -38,086억원)

(어음부도율)

- 2025년 11월 중 대구·경북 지역 어음부도율은 0.14%로 전월(0.38%)에 비해 0.24%p 하락

【 실물경제 동향 】

【 대 구 】

(생산)

- 2025년 11월 중 제조업 생산은 전년동월대비 0.4% 감소
- 제조업 출하가 전년동월대비 3.1% 증가하였으며 재고는 3.0% 감소

(수요 : 소비, 투자 및 수출입)

- 2025년 11월 중 대형소매점 판매는 전년동월대비 0.8% 감소
- 설비투자지표인 기계류 수입(승용차 제외)이 전년동월대비 26.4% 증가하였으나, 건설투자지표인 건축착공면적은 전년동월대비 63.0% 감소
- 수출이 전년동월대비 12.4% 증가하였으며 수입도 15.1% 증가

(고용)

- 2025년 11월 중 취업자수는 전년동월대비 9.4천명 증가
 - o 고용률은 58.6%로 전년동월대비 0.5%p 상승

(물가 및 부동산가격)

- 2025년 12월 중 소비자물가 상승률(전년동월대비)은 2.3%로 전월(2.2%)에 비해 상승폭이 확대
- 2025년 11월 중 아파트 매매가격은 전월대비 0.2% 하락

【경 북】

(생산)

- 2025년 11월 중 제조업 생산은 전년동월대비 3.2% 증가
- 제조업 출하가 전년동월대비 0.3% 감소하였으며 재고는 2.3% 증가

(수요 : 소비, 투자 및 수출입)

- 2025년 11월 중 대형소매점 판매는 전년동월대비 12.3% 감소
- 설비투자지표인 기계류 수입(승용차 제외)이 전년동월대비 23.1% 감소하였고 건설투자지표인 건축착공면적도 전년동월대비 20.6% 감소
- 수출이 전년동월대비 3.8% 감소하였고 수입도 6.1% 감소

(고용)

- 2025년 11월 중 취업자수는 전년동월대비 13.1천명 증가
 - 고용률은 65.6%로 전년동월대비 0.6%p 상승

(물가 및 부동산가격)

- 2025년 12월 중 소비자물가 상승률(전년동월대비)은 2.4%로 전월(2.5%)에 비해 상승폭이 축소
- 2025년 11월 중 아파트 매매가격은 전월대비 0.1% 상승

I. 금융경제 동향

1. 화폐발행 및 환수

□ 2025년 12월 중 대구·경북 지역의 화폐발행액은 4,184억원, 환수액은 438억원으로 3,746억원 발행 초과

전기말대비 한국은행 화폐발행 및 환수 증감액 및 환수율

(억원, %)

	2024			2025		
	연중	11월	12월	1~12 ¹⁾	11월	12월
화폐 발행액 (A)	35,805	2,518	2,969	43,172	1,963	4,184
화폐 환수액 (B)	8,237	367	383	6,427	747	438
발행 초과액 (A-B)	27,568	2,150	2,586	36,745	1,216	3,746
환 수 율 (B/A,%)	23.0	14.6	12.9	14.9	38.1	10.5

주: 1) 해당 기간 동안의 연중 누적 증감액 및 누적 환수율

2. 한국은행 예금 및 대출금

□ 2025년 12월 말 현재 대구·경북 지역 금융기관의 한국은행 예금 잔액은 3,199억원으로 월중 924억원 증가하였으며, 한국은행의 금융기관 대출금 잔액은 28,120억원으로 월중 2,504억원 감소

전기말대비 한국은행 예금 및 대출금 증감 및 잔액

(억원)

	2024			2025			잔액
	연중	11월	12월	1~12 ³⁾	11월	12월	
예 금	19	97	-302	938	254	924	3,199
대 출 금	9,913	-168	-1,430	6,473	2,128	-2,504	28,120
(금융중개지원대출)							
(금융기관별 대출) ¹⁾	-210	-168	-1,430	492	2,128	-2,504	1,496
(지역본부별 대출) ²⁾	10,123	0	0	5,980	0	0	26,624

주: 1) 한국은행 본부에서 각 금융기관에 대하여 기업여신 취급 실적 등을 감안하여 배정하는 자금(c1)

2) 지역균형발전을 위하여 한국은행 지역본부에서 금융기관 지역본부별로 배정하는 자금(c2)

3) 해당 기간 동안의 연중 누적 증감액

3. 금융기관 수신

가. 예금은행 수신

□ 예금은행 수신은 증가로 전환(10월 -16,631억원 → 11월 +398억원)

○ 보통예금과 정기예금의 감소세가 지속되었지만 기업들의 결제성 자금과 지자체 재정자금의 유입으로 기업자유예금 및 공금예금이 큰 폭 증가로 전환

○ 전국도 증가로 전환(-154,193억원 → +300,829원)

예금은행 수신 증감(전기말대비) 및 잔액

(억원)

	2024				2025			11월말 잔액 ^P	< >
	연중	10월	11월	1~11월중 ^P	10월	11월 ^P	11월말 잔액 ^P		
예 금	38,866	6,327	-799	39,626	-17,667	6,004	1,199,885	<1.3>	
요구불예금	-2,736	-681	-3,367	10,604	-10,748	-560	185,156	<6.3>	
(보통예금)	3,826	702	-6,201	5,701	-8,359	-4,561	141,288	<5.3>	
(별단예금)	115	-8	-280	-1,072	116	-60	13,857	<-8.4>	
(공금예금)	-6,166	-1,247	2,785	3,644	-2,401	3,599	26,170	<14.4>	
저축성예금	41,602	7,009	2,568	29,023	-6,920	6,564	1,014,730	<0.4>	
(정기예금)	25,754	3,862	-2,583	20,815	-300	-1,989	584,449	<-1.0>	
(정기적금)	-3,424	759	696	6,242	460	315	40,146	<20.7>	
(저축예금)	8,124	1,090	415	9,996	620	-86	233,213	<5.7>	
(기업자유예금)	11,837	1,416	4,225	-7,730	-7,628	8,491	150,257	<-5.3>	
시장성수신	-6,204	-3,131	-1,425	21,782	1,036	-5,606	114,993	<17.6>	
(양도성예금증서)	-1,442	-1,574	-3,262	3,548	-1,420	-191	23,266	<8.9>	
(환매조건부채권매도)	-475	9	-54	3,987	-698	-3,404	5,091	<328.2>	
(매출어음)	34	25	-14	16	-3	33	186	<25.9>	
(금융채)	-4,321	-1,592	1,905	14,230	3,156	-2,044	86,450	<15.2>	
대구경북	32,662	3,196	-2,224	61,408	-16,631	398	1,314,878	<2.5>	
전국	1,172,944	65,387	205,276	1,110,714	-154,193	300,829	26,203,381	<4.8>	

주: 1) < >내는 월말 잔액의 전년동월대비 증감률(%)

나. 비은행기관 수신

□ 비은행기관 수신은 감소로 전환(10월 +2,112억원 → 11월 -8,627억원)

- 개인의 투자활동 확대에 따른 자금 수요 등으로 대부분 기관에서 수신이 감소
- 전국은 증가폭 축소(+787,326억원 → +10,306억원)

비은행기관 수신 증감(전기말대비) 및 잔액

(억원)

	2024				2025			11월말 잔액 ^P	
	연중	10월	11월	1~11월중 ^P	10월	11월 ^P			
자산운용회사	13,853	-427	1,855	9,340	1,209	-2,396	89,892	<7.9>	
신 탁 회 사 ¹⁾	22,675	4,037	3,051	22,427	-1,960	0	279,029	<10.2>	
상호저축은행	-984	-571	43	1,517	444	-582	25,793	<10.9>	
신용협동조합	2,230	545	-698	9,836	524	100	173,501	<6.0>	
상 호 금 융	25,904	4,261	1,010	23,533	3,508	-2,159	642,840	<4.2>	
새 마을 금 고	-2,297	-1,730	-2,906	-8,787	-1,566	-3,022	319,760	<-3.1>	
우 체 국	3,252	553	587	3,673	-47	-568	90,866	<2.7>	
대 구 경 북	64,634	6,669	2,942	61,539	2,112	-8,627	1,621,682	<4.0>	
전 국	1,667,850	533,873	223,971	3,841,015	787,326	10,306	31,758,143	<12.3>	

주: 1) 은행, 증권 및 보험회사의 신탁업

2) < >내는 월말 잔액의 전년동월대비 증감률(%)

4. 금융기관 여신

가. 예금은행 여신

□ 예금은행 여신은 감소로 전환(10월 +10,160억원 → 11월 -38,086억원)

- 가계대출 증가세가 지속(+3,815억원 → +2,122억원)되었으나 기업대출이 대규모 매·상각 등으로 큰 폭 감소로 전환(+6,286억원 → -39,608억원)
- 전국은 증가폭 축소(+106,511억원 → +99,401억원)

예금은행 여신 증감(전기말대비) 및 잔액

(억원)

		2024				2025			11월말 잔액 ^P	
		연중	10월	11월	1~11월중 ^P	10월	11월 ^P			
차입 주체 별	기업대출	26,308	9,192	491	4,838	6,286	-39,608	1,027,063	<-0.1>	
	(대기업)	891	2,403	16	2,540	1,161	-9,788	91,620	<2.6>	
	(중소기업)	25,417	6,789	475	2,298	5,125	-29,820	935,443	<-0.4>	
	가계대출	21,831	2,321	2,019	9,183	3,815	2,122	604,330	<1.2>	
	(주택담보대출 ¹⁾)	26,736	1,967	2,548	18,242	3,682	1,637	472,531	<3.8>	
	(기타가계대출)	-4,905	355	-529	-9,059	133	485	131,799	<-3.1>	
	공공 및 기타자금대출	-55	52	-100	-321	59	-600	15,014	<-2.7>	
자금 별	금융자금	47,209	11,391	2,514	11,623	10,282	-37,989	1,571,991	<0.3>	
	(할인어음)	-364	-34	46	-359	25	163	1,719	<-3.8>	
	(당좌대출)	118	-36	-26	-16	9	-27	554	<1.0>	
	(일반자금)	53,072	13,336	104	-11,342	4,830	-41,210	1,278,006	<-1.6>	
운동 별	채정자금	874	174	-104	2,076	-121	-97	74,416	<-0.1>	
	시설자금	16,649	4,035	1,702	8,078	1,419	-16,484	487,649	<1.7>	
	운전자금	31,435	7,531	708	5,621	8,741	-21,602	1,158,758	<-0.3>	
대구경북		48,084	11,565	2,410	13,699	10,160	-38,086	1,646,407	<0.3>	
전국		1,225,275	129,302	46,185	1,068,620	106,511	99,401	24,958,583	<4.1>	
	기업대출	728,107	98,419	27,201	619,855	65,356	71,924	14,482,977	<3.8>	
	가계대출	501,385	29,880	30,207	444,885	39,374	28,102	10,105,857	<4.7>	
	(주택담보대출 ¹⁾)	557,387	27,057	25,642	425,071	25,124	15,745	7,703,560	<6.1>	

주: 1) 주택자금대출, 주택관련 집단대출 포함, 2) < >내는 월말 잔액의 전년동월대비 증감률(%)

나. 비은행기관 여신

□ 비은행기관 여신은 증가폭 확대(10월 +656억원 → 11월 +1,329억원)

○ 기업대출이 중소기업대출을 중심으로 감소세가 지속되었으나(-820억원 → -302억원)
가계대출이 주택담보대출을 중심으로 증가폭이 확대(+1,269억원 → +1,532억원)

○ 전국은 감소로 전환(+41,445억원 → -193억원)

비은행기관 여신 증감(전기말대비) 및 잔액

(억원)

		2024				2025		
		연중	10월	11월	1~11월중 ^P	10월	11월 ^P	11월말 잔액 ^P
기관별	신탁회사 ¹⁾	-28	-106	-198	-491	-2	-8	750 <-46.1>
	상호저축은행	227	-1,486	243	-1,566	-173	429	21,225 <0.3>
	신용협동조합	-1,248	-963	625	1,046	570	-1,579	123,580 <2.8>
	상호금융	11,858	499	3,004	10,415	1,692	2,332	470,697 <3.0>
	새마을금고	-11,399	720	862	-9,222	-1,358	-150	227,457 <-3.9>
	기타 ²⁾	-948	-153	52	1,653	-73	305	7,332 <10.0>
차입주체별	기업대출 ³⁾	14,168	-780	3,738	-985	-820	-302	443,474 <0.8>
	(대기업)	1,257	-592	1,194	2,205	6	459	14,533 <10.1>
	(중소기업)	12,910	-189	2,544	-3,189	-827	-761	428,941 <0.5>
	가계대출	-14,224	-628	1,195	1,445	1,269	1,532	343,162 <1.0>
	(주택담보대출 ⁴⁾)	3,993	330	2,138	12,184	1,722	2,138	154,066 <10.9>
	(기타가계대출)	-18,218	-958	-943	-10,740	-453	-607	189,095 <-7.3>
	기타	-1,482	-80	-346	1,374	208	99	64,406 <2.0>
대구경북		-1,538	-1,488	4,588	1,834	656	1,329	851,041 <1.0>
전국		-73,785	45,376	42,512	134,799	41,445	-193	8,630,648 <1.5>
기업대출 ³⁾		88,282	4,642	22,987	13,488	6,208	-4,223	4,624,980 <0.3>
가계대출		-76,278	13,826	21,827	84,899	11,480	14,133	3,187,647 <3.6>
(주택담보대출 ⁴⁾)		63,589	17,862	24,818	146,512	10,991	18,401	1,266,102 <15.9>

주: 1) 은행, 증권 및 보험회사의 신탁업 2) 우체국, 수출입은행 등 3) 매입어음 제외
4) 주택자금대출, 주택관련 집단대출 포함 5) < >내는 월말 잔액의 전년동월대비 증감률(%)

5. 어음부도

- 2025년 11월 중 대구·경북 지역 어음부도율은 0.14%로 전월(0.38%)에 비해 0.24%p 하락
 - 11월 어음부도액은 50.3억원으로 전월(126.9억원)대비 76.5억원 감소

어음부도액 및 어음부도율 추이

(억원, %, %p)

	2023	2024	2025		
	연중	연중	10월(A)	11월(B)	B-A
어 음 부 도 액	1,494	970	126.9	50.3	-76.5
어 음 부 도 율	0.25	0.20	0.38	0.14	-0.24
대 구	0.23	0.15	0.11	0.18	0.07
경 북	0.28	0.27	0.82	0.09	-0.73

II. 실물경제 동향

[1. 대구지역]

1. 생 산

□ 2025년 11월 중 대구지역 제조업 생산은 전년동월대비 0.4% 감소

○ 업종별로 보면 자동차와 전기장비가 증가하였으나 기계장비, 금속가공과 섬유는 감소

□ 제조업 출하가 전년동월대비 3.1% 증가하였으며 재고는 3.0% 감소

대구지역 주요 업종별 생산 지표¹⁾²⁾

(전년동기대비, %)

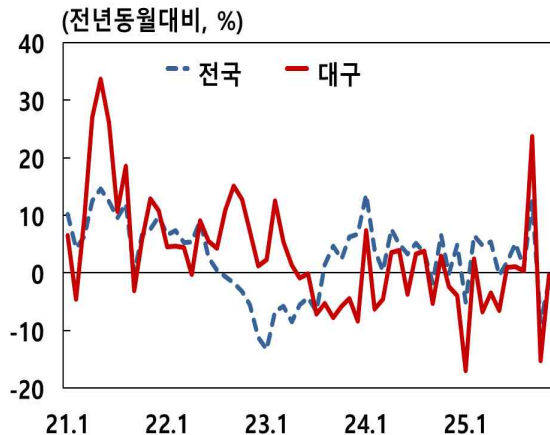
		2024			2025					
		연간	3/4	4/4	1/4	2/4	3/4	9월	10월 ^{P)}	11월 ^{P)}
<제조업>										
■ 생산	<100.0>	-0.2	0.6	-1.2	-7.4	-3.0	7.9	23.6	-15.2	-0.4
			(-4.0)	(-0.8)	(-1.2)	(2.0)	(4.7)	(1.4)	(-14.4)	(10.8)
(기 계 장 비)	<18.0>	-2.3	7.5	-0.7	-16.7	0.3	12.5	42.0	-22.4	-7.4
(자 동 차)	<16.4>	1.2	-1.8	6.2	5.4	5.4	7.2	16.2	-16.7	1.9
(금 속 가 공)	<14.8>	-5.6	-1.2	-13.1	-11.4	-10.3	4.4	16.6	-10.4	-2.2
(섬 유)	<8.4>	-0.8	-1.5	1.4	-10.4	-9.8	-3.4	11.3	-14.5	-13.7
(전 기 장 비)	<5.8>	2.5	8.3	5.4	0.7	1.4	8.6	12.6	-13.7	5.7
■ 출하		-1.1	-0.5	0.9	-7.3	-2.2	8.5	24.0	-14.5	3.1
■ 재고		-0.8	1.2	-0.8	0.4	9.5	7.0	7.0	2.8	-3.0
<서비스업>										
■ 생산		0.1	-1.4	-1.2	-2.8	-1.0	1.6	-	-	-

주 : 1) < >내는 대구지역 제조업 내에서의 부가가치 비중(2023년, 광업제조업조사)

2) ()내는 계절조정기준 전기대비 증감률(%)

자료 : 국가데이터처

대구지역 제조업 생산



자료 : 국가데이터처

대구지역 제조업 출하 및 재고



자료 : 국가데이터처

2. 수 요

가. 소 비

- 2025년 11월 중 대형소매점 판매는 음식료품, 신발·가방, 가전제품, 화장품 등을 중심으로 전년동월대비 0.8% 감소
 - 업태별로 보면 백화점이 전년동월대비 3.8% 증가하였으나 대형마트는 8.0% 감소
- 승용차 신규등록대수는 전년동월대비 13.0% 증가

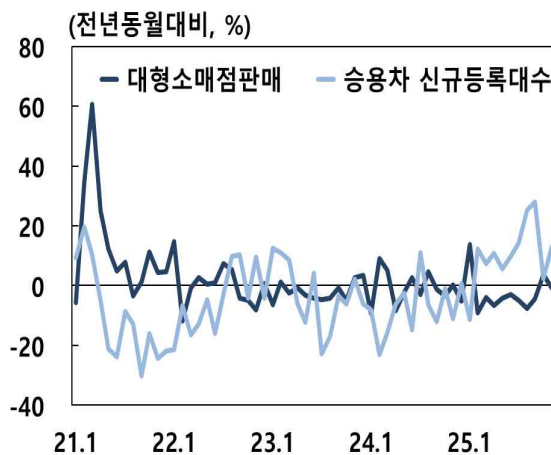
대구지역 소비 관련 지표

(전년동기대비, %)

	2024			2025					
	연간	3/4	4/4	1/4	2/4	3/4	9월	10월 ^{P)}	11월 ^{P)}
■ 대형소매점판매 ¹⁾	-1.2	0.0	-2.8	0.3	-4.6	-5.6	-4.4	3.8	-0.8
백화점	-1.4	1.2	-1.2	0.9	-4.6	-3.1	-0.9	2.4	3.8
대형마트	-1.0	-1.5	-5.6	-0.4	-4.5	-9.0	-9.0	6.0	-8.0
■ 승용차 신규등록대수	-7.9	-2.8	-4.3	2.0	8.8	22.1	27.9	2.5	13.0

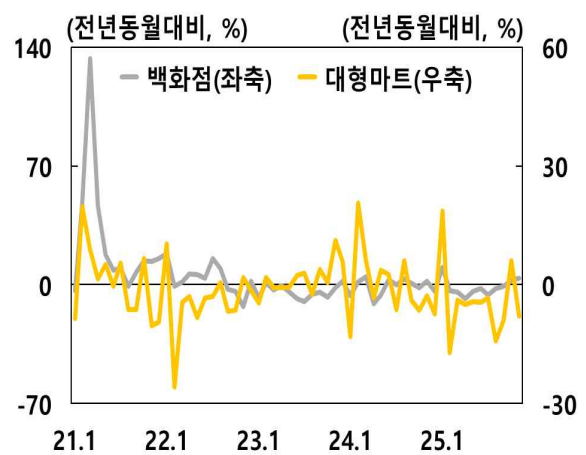
주 : 1) 불변가격지수 기준
 자료 : 국가데이터처, 국토교통부

대구지역 대형소매점판매 및 승용차 신규등록대수



자료 : 국가데이터처, 국토교통부

대구지역 백화점 및 대형마트 판매



자료 : 국가데이터처

나. 투자

□ (설비투자) 2025년 11월 중 기계류 수입(승용차 제외)은 전년동월대비 26.4% 증가

- 설비투자실행BSI는 기준치인 100을 지속적으로 하회
(25.5월 90 → 6월 80 → 7월 83 → 8월 81 → 9월 88 → 10월 88 → 11월 86 → 12월 85)

대구지역 설비투자 관련 지표

(전년동기대비, %)

	2024			2025					
	연간	3/4	4/4	1/4	2/4	3/4	9월	10월	11월
■ 기계류수입(승용차 제외)	-10.1	-3.3	-22.0	3.7	-14.8	5.9	36.7	5.7	26.4
■ 설비투자실행BSI ¹⁾	91	95	89	87	88	84	88	88	86 <85>

주 : 1) < >내는 2025.12월
자료 : 한국무역통계진흥원, 한국은행

□ (건설투자) 2025년 11월 중 건축착공면적이 전년동월대비 63.0% 감소하였고 건축허가면적도 65.8% 감소

- 미분양주택수는 7,218호로 전월대비 350호 감소

대구지역 건설투자 관련 지표

(전년동기대비, %, 호)

	2024			2025					
	연간	3/4	4/4	1/4	2/4	3/4	9월	10월	11월
■ 건축착공면적	41.4	-9.7	244.2	-0.4	-45.7	57.7	118.1	316.8	-63.0
■ 건축허가면적	-36.2	13.6	-1.6	-66.8	118.9	26.8	248.6	-15.7	-65.8
■ 미분양주택 호수 ²⁾	8,807 (-1,438)	8,864 (-874)	8,807 (-57)	9,177 (370)	8,995 (-182)	8,537 (-458)	8,537 (-225)	7,568 (-969)	7,218 (-350)

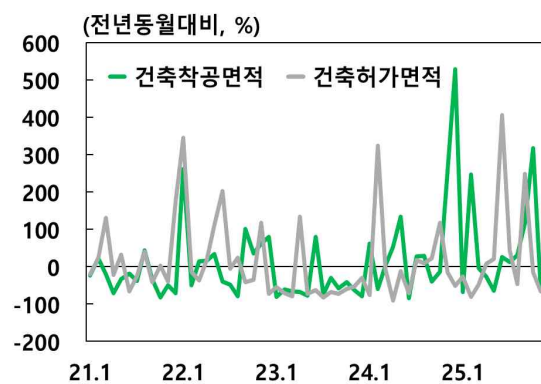
주 : 1) 기말기준
2) ()내는 전기대비 증감(호)
자료 : 국토교통부

대구지역 기계류 수입(승용차 제외)



자료 : 한국무역통계진흥원

대구지역 건축 착공 및 허가 면적



자료 : 국토교통부

다. 수출입

□ 2025년 11월 중 수출이 전년동월대비 12.4% 증가하였으며 수입도 15.1% 증가

- 수출은 수송장비, 섬유와 철강·금속이 감소하였으나 기계류, 화학공업제품, 전기·전자제품은 증가
- 수입은 철강·금속이 감소하였으나 이외 주요 품목(화학공업제품, 전기·전자제품과 기계류)은 증가

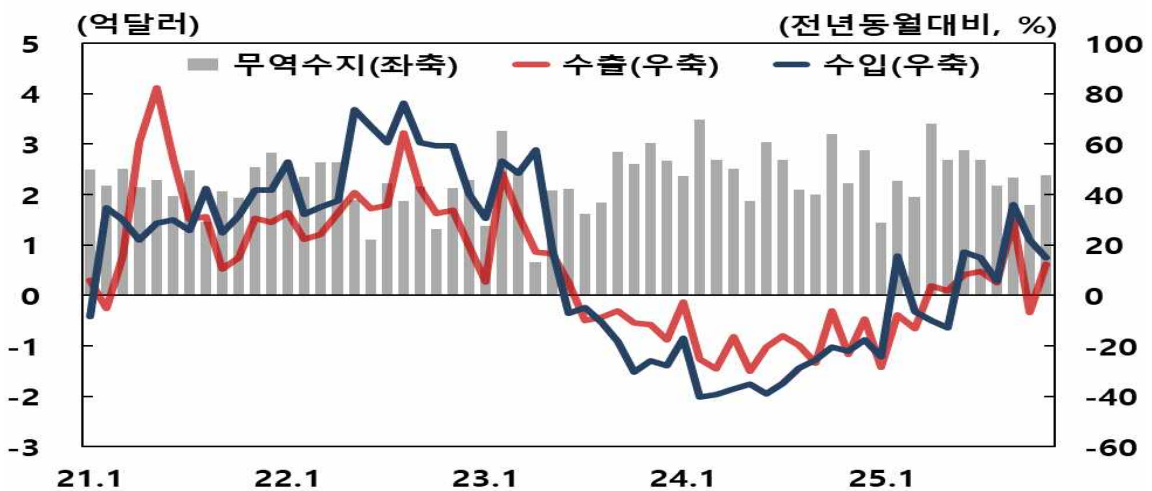
대구지역 수출입¹⁾

(전년동기대비, %)

	2024			2025					
	연간	3/4	4/4	1/4	2/4	3/4	9월	10월	11월
■ 수출	-19.4	-20.8	-13.3	-16.7	4.6	14.2	29.7	-6.9	12.4
(기계·수송장비제외) <30.7>	-0.3	2.5	-9.3	-25.4	-4.0	-13.7	3.7	-36.4	5.0
(화학공업제품) <20.6>	-53.6	-60.0	-41.7	-30.4	9.2	59.3	70.2	54.1	47.5
(수송장비) <14.1>	-7.5	-10.3	-10.5	-9.6	-1.4	3.0	24.4	-10.1	-0.6
(전기·전자) <13.9>	8.0	7.6	12.1	12.6	35.9	54.2	66.8	9.5	30.0
(섬유)	-1.5	4.4	-0.3	-10.4	-9.3	-8.0	4.4	-17.0	-9.5
(철강·금속) <5.1>	14.3	25.0	9.4	-6.5	1.2	-4.6	13.8	-31.0	-5.0
■ 월평균 수출액(억달러)	7.4	6.8	7.1	6.6	8.1	7.7	8.0	6.8	7.6
■ 수입	-30.9	-30.0	-20.1	-7.3	-3.2	18.2	36.1	22.0	15.1
(화학공업제품) <32.4>	-55.7	-60.8	-47.4	-16.9	-4.2	41.2	77.5	82.6	30.7
(전기·전자) <17.1>	-3.5	4.9	-3.6	4.8	3.9	21.2	29.4	23.6	13.1
(기계)	-10.3	-3.9	-22.0	3.5	-14.8	5.9	36.7	5.8	26.4
(철강·금속) <11.5>	2.8	12.8	11.2	-9.3	-5.0	-1.3	12.2	0.0	-1.4
■ 월평균 수입액(억달러)	4.8	4.5	4.3	4.7	5.1	5.3	5.7	5.0	5.2
■ 무역수지(억달러)	31.0	6.8	8.3	5.7	9.0	7.2	2.3	1.8	2.4

주 : 1) < >내는 2024년 대구지역 총수출(입)에서 차지하는 비중
 자료 : 한국무역통계진흥원

대구지역 수출입 및 무역수지



자료 : 한국무역통계진흥원

3. 고용

□ 2025년 11월 중 취업자수는 전년동월대비 9.4천명 증가

○ 업종별로 보면 제조업, 건설업과 전기·운수·통신·금융업이 감소하였으나 농림어업, 도소매·숙박음식점업과 사업·개인·공공서비스업은 증가

□ 고용률이 58.6%로 전년동월대비 0.5%p 상승한 가운데 실업률(2.9%)은 동일

대구지역 고용 관련 지표

(천명, %, %p)

	2024				2025				(B-A)	
	연간	3/4	11월(A)	4/4	1/4	2/4	3/4	10월		11월(B)
■ 취업자수	1,215	1,215	1,218	1,208	1,201	1,225	1,216	1,217	1,228	9.4
농림어업	12	11	11	11	10	13	14	13	12	1.3
제조업	236	234	233	234	230	236	223	223	219	-14.0
건설업	96	96	100	97	93	92	87	85	84	-16.2
도소매·숙박음식점업	224	217	223	222	225	224	224	226	229	6.0
사업·개인·공공서비스 및 기타	513	523	513	507	505	521	537	540	553	40.0
전기·운수·통신·금융업	134	134	139	138	139	139	132	131	132	-7.6
■ 고용률 ¹⁾	58.0	58.0	58.1	57.6	57.3	58.5	58.1	58.1	58.6	0.5
	(65.6)	(65.3)	(65.5)	(65.3)	(65.3)	(66.0)	(65.4)	(65.9)	(66.3)	0.8
■ 실업률 ²⁾	3.4	2.8	2.9	3.2	3.5	3.4	2.6	3.0	2.9	0.0
■ 경제활동참가율 ³⁾	60.0	59.6	59.9	59.5	59.4	60.5	59.6	59.9	60.3	0.4

주 : 1) 만 15세 이상 인구 중 취업자 비율, ()내는 OECD 기준(15~64세)

2) 경제활동인구(취업자+실업자) 중 실업자 비율

3) 만 15세 이상 인구 중 경제활동인구(취업자+실업자) 비율

자료 : 국가데이터처

대구지역 취업자수 및 고용률



자료 : 국가데이터처

4. 물가 및 부동산가격

가. 물가

□ 2025년 12월 중 소비자물가 상승률(전년동월대비)은 2.3%로 전월(2.2%)에 비해 상승폭이 확대

○ 품목별로 보면 농축수산물, 석유류, 집세와 개인서비스의 상승폭이 확대

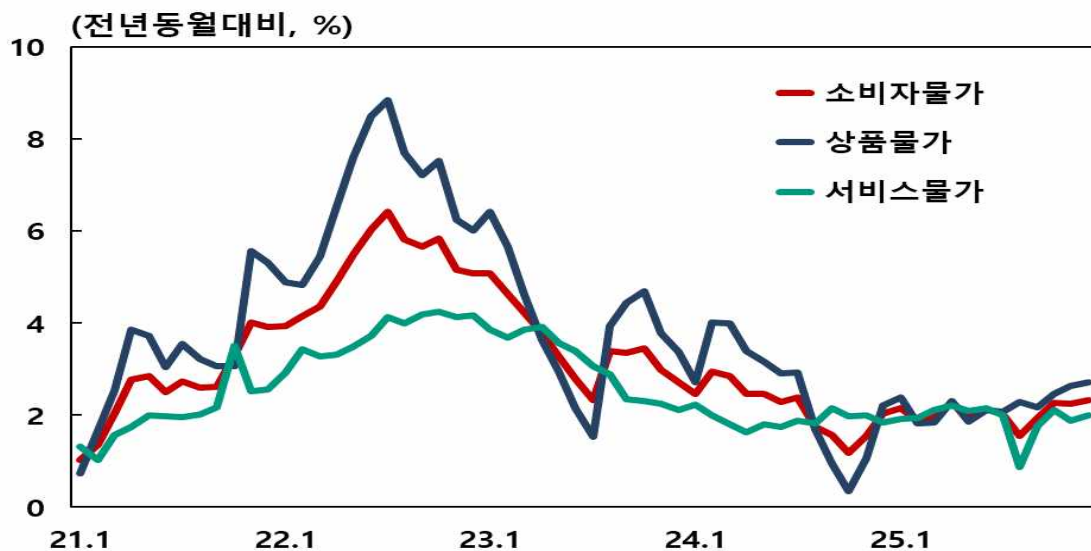
대구지역 소비자물가¹⁾

(전년동기대비, %)

		2024		2025				11월(A)	12월(B)	(B-A)
		연간	연간	1/A	2/A	3/A	4/A			
■ 소비자물가	<1000.0>	2.2	2.1	2.0	2.1	1.8	2.3	2.2	2.3	0.1
· 상품	<476.0>	2.4	2.2	2.0	2.1	2.2	2.6	2.6	2.7	0.1
· 농축수산물	<80.2>	4.8	3.0	0.4	3.2	3.9	4.7	5.3	5.4	0.1
· 공업제품	<360.7>	1.7	2.1	2.3	1.7	1.9	2.5	2.4	2.4	0.0
(석유류)	<48.1>	-1.0	2.8	6.3	-1.6	0.2	6.7	6.9	7.2	0.3
· 전기수도가스	<35.1>	4.0	1.7	3.1	3.1	0.7	-0.2	-0.2	-0.2	0.0
· 서비스	<524.0>	1.9	1.9	2.0	2.2	1.5	2.0	1.9	2.0	0.1
· 집세	<81.6>	-0.9	-0.2	-0.5	-0.2	-0.2	0.0	0.0	0.1	0.1
· 공공서비스	<114.9>	2.0	0.6	1.0	1.4	-0.7	0.8	0.8	0.8	0.0
· 개인서비스	<327.5>	2.5	2.8	2.9	3.0	2.7	2.8	2.7	2.8	0.1

주 : 1) < >는 대구지역 소비자물가의 천분비 기준 가중치(2022년 기준연도, 소비자물가조사)
 자료 : 국가데이터처

대구지역 소비자물가지수



자료 : 국가데이터처

나. 부동산가격

- 2025년 11월 중 아파트 매매가격이 전월대비 0.2% 하락하였으나 전세가격과 월세가격 모두 0.1% 상승

대구지역 아파트 매매 및 전월세 가격¹⁾

(전기말월대비, %)

	2024			2025					
	연간	3/4	4/4	1/4	2/4	3/4	9월	10월	11월
■ 매매가격	-4.9	-1.2	-1.2	-1.4	-1.2	-0.9	-0.3	-0.2	-0.2
■ 전세가격	-3.9	-0.9	-0.7	-0.7	-0.4	-0.2	0.0	0.1	0.1
■ 월세가격 ²⁾	-2.8	-0.8	-0.5	-0.5	-0.5	-0.2	0.0	0.0	0.1

주 : 1) 월 상승률은 전월대비, 연간 및 분기 상승률은 전기말월대비

2) 월세통합가격지수 기준

자료 : 한국부동산원

- 2025년 11월 중 토지가격은 전월대비 0.1% 상승

대구지역 토지가격¹⁾

(전기말월대비, %)

	2024			2025					
	연간	3/4	4/4	1/4	2/4	3/4	9월	10월	11월
■ 토지가격	1.1	0.3	0.3	0.3	0.3	0.2	0.1	0.1	0.1

주 : 1) 월 상승률은 전월대비, 연간 및 분기 상승률은 전기말월대비

자료 : 한국부동산원

- 2025년 11월 중 토지거래가 전월대비 18.7% 증가하였으며 아파트 거래도 14.4% 증가

대구지역 토지 및 아파트 거래

(전기대비, %)

	2024			2025					
	연간	3/4	4/4	1/4	2/4	3/4	9월	10월	11월
■ 토지 거래 ¹⁾ (필지)	-0.1	-7.6	-6.9	-8.0	14.8	-4.6	28.0	-4.0	18.7
■ 아파트 거래(호)	6.1	10.6	16.0	-33.7	18.4	3.5	12.4	4.7	14.4

주 : 1) 개인간 거래 기준

자료 : 한국부동산원

[2. 경북지역]

1. 생산

□ 2025년 11월 중 경북지역 제조업 생산은 전년동월대비 3.2% 증가

- 업종별로 보면 대부분의 업종(1차금속, 자동차, 전기장비와 기계장비)이 감소하였으나 전자·영상·통신장비는 증가

□ 제조업 출하가 전년동월대비 0.3% 감소하였으며 재고는 2.3% 증가

경북지역 주요 업종별 생산 지표¹⁾²⁾

(전년동기대비, %)

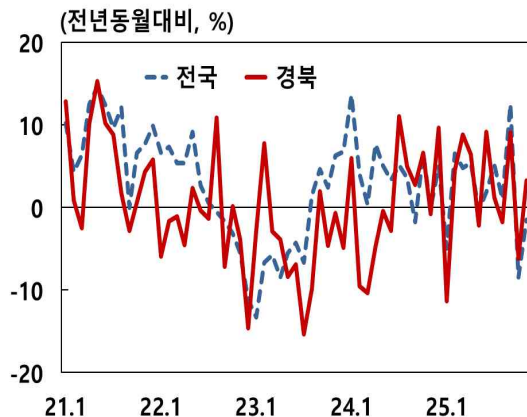
	연간	2024			2025			9월	10월 ^{P)}	11월 ^{P)}
		3/4	4/4	1/4	2/4	3/4				
<제조업>										
■ 생산	<100.0>	0.8	6.1	4.9	0.2	4.4	2.8	9.1	-6.2	3.2
			(5.7)	(0.2)	(-1.9)	(0.0)	(2.7)	(0.9)	(-4.1)	(3.3)
(전자·영상·통신장비)	<19.1>	8.5	29.4	10.3	12.5	12.6	0.8	4.7	-0.7	13.6
(1차금속)	<17.7>	-3.7	-0.9	2.3	-10.7	1.4	-3.6	5.2	-9.3	-10.4
(자동차)	<12.0>	2.0	4.0	3.9	-0.1	-0.1	-0.3	0.1	-14.4	-1.6
(전기장비)	<7.7>	-11.8	-10.9	-7.7	-6.8	-7.2	-0.1	5.4	-9.7	-1.0
(기계장비)	<6.2>	-16.3	-21.3	-11.1	-16.9	4.0	2.1	7.1	0.8	-6.9
■ 출하		0.5	4.0	3.6	1.8	4.2	0.5	2.8	-5.3	-0.3
■ 재고		13.3	6.6	13.3	-2.0	2.0	3.6	3.6	1.5	2.3
<서비스업>										
■ 생산		-1.0	-1.1	-2.1	-2.8	-0.9	1.4	-	-	-

주 : 1) < >내는 경북지역 제조업 내에서의 부가가치 비중(2023년, 광업제조업조사)

2) ()내는 계절조정기준 전기대비 증감률(%)

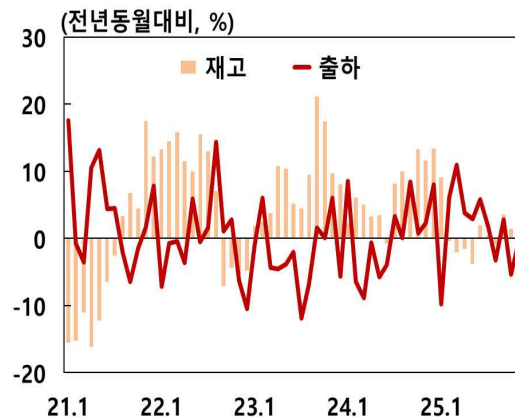
자료 : 국가데이터처

경북지역 제조업 생산



자료 : 국가데이터처

경북지역 제조업 출하 및 재고



자료 : 국가데이터처

2. 수 요

가. 소 비

□ 2025년 11월 중 대형소매점 판매는 음식료품, 의복, 가전제품 등을 중심으로 전년동월대비 12.3% 감소

□ 승용차 신규등록대수는 전년동월대비 4.1% 감소

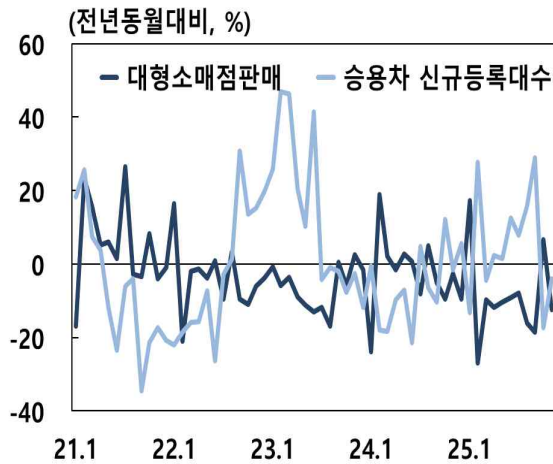
경북지역 소비 관련 지표

(전년동기대비, %)

	2024			2025			9월	10월 ¹⁾	11월 ¹⁾
	연간	3/4	4/4	1/4	2/4	3/4			
■ 대형소매점 판매 ¹⁾	-3.4	-2.9	-7.2	-6.9	-10.5	-14.5	-18.6	6.7	-12.3
대형마트	-4.4	-3.4	-9.1	-5.5	-10.7	-15.7	-20.3	9.2	-14.5
■ 승용차 신규등록대수	-6.6	-3.8	4.8	1.1	5.3	16.9	28.8	-17.3	-4.1

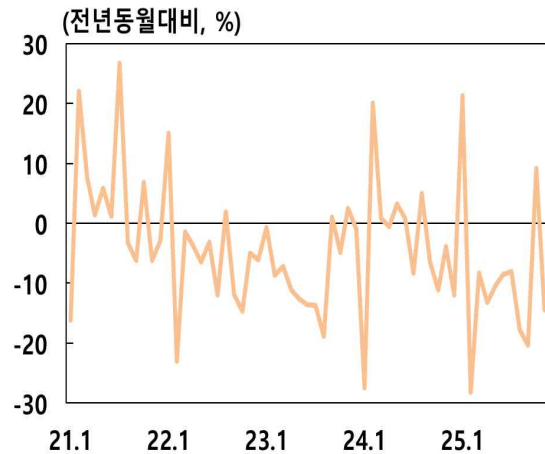
주 : 1) 불변가격지수 기준
 자료 : 국가데이터처, 국토교통부

경북지역 대형소매점판매 및 승용차 신규등록대수



자료 : 국가데이터처, 국토교통부

경북지역 대형마트 판매



자료 : 국가데이터처

나. 투자

□ (설비투자) 2025년 11월 중 기계류 수입(승용차 제외)은 전년동월대비 23.1% 감소

○ 12월 설비투자실행BSI는 99를 기록

(25.5월 95 → 6월 97 → 7월 91 → 8월 95 → 9월 92 → 10월 94 → 11월 87 → 12월 99)

경북지역 설비투자 관련 지표

(전년동기대비, %)

	연간	2024		2025					
		3/4	4/4	1/4	2/4	3/4	9월	10월	11월
■ 기계류수입(승용차 제외)	2.7	30.0	60.2	2.9	1.1	-11.9	-2.7	-20.7	-23.1
■ 설비투자실행BSI ¹⁾	96	97	99	97	95	93	92	94	87 <99>

주 : 1) < >내는 2025.12월
자료 : 한국무역통계진흥원, 한국은행

□ (건설투자) 2025년 11월 중 건축착공면적이 전년동월대비 20.6% 감소하였으며
건축허가면적도 63.2% 감소

○ 미분양주택수는 5,297호로 전월대비 152호 감소

경북지역 건설투자 관련 지표

(전년동기대비, %, 호)

	연간	2024		2025					
		3/4	4/4	1/4	2/4	3/4	9월	10월	11월
■ 건축착공면적	-1.6	-31.4	-24.4	-62.5	-27.1	-37.7	-52.1	-21.4	-20.6
■ 건축허가면적	-17.4	-33.9	32.0	-48.6	-23.4	-13.6	32.3	8.0	-63.2
■ 미분양주택 호수 ¹⁾²⁾	6,987 (-1,875)	7,507 (-369)	6,987 (-520)	5,920 (-1,067)	6,482 (562)	5,672 (-810)	5,672 (-452)	5,449 (-223)	5,297 (-152)

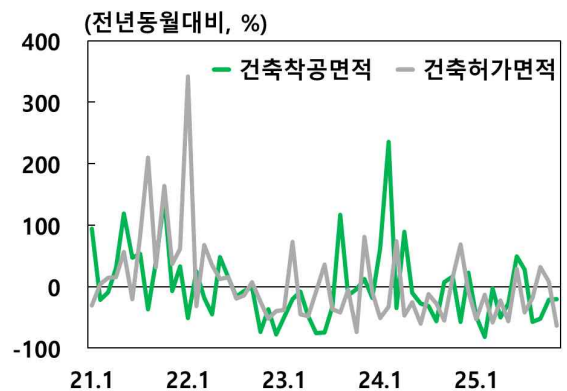
주 : 1) 기말기준
2) ()내는 전기대비 증감(호)
자료 : 국토교통부

경북지역 기계류 수입(승용차 제외)



자료 : 한국무역통계진흥원

경북지역 건축 착공 및 허가 면적



자료 : 국토교통부

다. 수출입

□ 2025년 11월 중 수출이 전년동월대비 3.8% 감소하였고 수입도 6.1% 감소

- 수출은 전기·전자제품과 수송장비가 증가하였으나 철강·금속, 화학공업제품, 기계류와 섬유가 감소
- 수입은 광산물이 증가하였으나 이외 주요 품목(철강·금속, 화학공업제품, 전기·전자제품과 기계류)은 감소

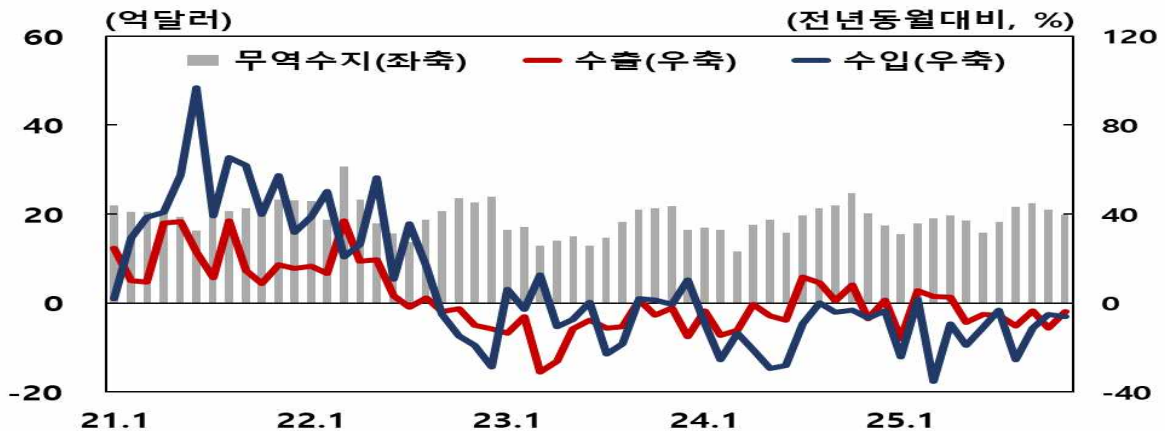
경북지역 수출입¹⁾

(전년동월대비, %)

	연간	2024			2025					
		3/4	4/4	1/4	2/4	3/4	9월	10월	11월	
■ 수출	-1.8	6.9	0.7	-3.1	-3.7	-6.5	-3.6	-11.4	-3.8	
(전기·전자) <41.9>	7.2	34.0	6.7	5.4	10.3	-7.3	-3.0	-8.5	3.2	
(철강·금속) <23.5>	-0.1	4.8	9.4	-0.9	-6.4	-5.3	-4.5	-16.7	-17.2	
(화학공업제품) <12.5>	-22.0	-32.5	-4.6	-4.3	-26.0	-15.9	-7.7	-26.9	-12.3	
(기계·수송장비제외) <6.8>	-11.6	-10.3	-37.6	-37.7	-13.2	3.4	-16.1	0.0	-20.2	
(수송장비) <4.4>	4.0	6.7	0.6	-2.3	16.2	12.6	21.3	0.1	35.8	
(섬유) <4.0>	-10.7	-12.4	-5.3	-11.5	-8.1	-1.9	5.3	-15.3	-10.2	
■ 월평균 수출액(억달러)	33.6	36.5	35.6	30.0	30.1	34.1	36.4	34.8	33.3	
■ 수입	-13.5	-4.4	-4.4	-21.6	-13.1	-13.8	-11.3	-5.2	-6.1	
(광산물) <32.0>	-10.0	-0.2	6.7	-32.6	-19.2	-21.2	-28.7	8.4	12.2	
(철강·금속) <23.6>	-0.1	22.0	17.7	-11.3	1.6	-5.8	4.0	-1.0	-18.6	
(화학공업제품) <19.6>	-36.3	-34.6	-49.5	-36.7	-35.4	-28.1	-19.3	-15.1	-4.4	
(전기·전자) <8.6>	-9.9	-17.0	3.4	-1.8	-3.6	8.7	10.4	-25.9	-14.9	
(기계) <7.7>	2.7	29.9	59.9	3.0	1.1	-11.6	-2.5	-20.7	-23.1	
■ 월평균 수입액(억달러)	15.1	15.5	14.8	12.6	12.1	13.4	14.0	13.9	13.5	
■ 무역수지(억달러)	222.1	62.9	62.3	52.4	54.0	62.2	22.4	20.9	19.8	

주 : 1) < >내는 2024년 경북지역 총수출(입)에서 차지하는 비중
 자료 : 한국무역통계진흥원

경북지역 수출입 및 무역수지



자료 : 한국무역통계진흥원

3. 고용

□ 2025년 11월 중 취업자수는 전년동월대비 13.1천명 증가

- 업종별로 보면 농림어업, 도소매·숙박음식점업과 전기·운수·통신·금융업이 감소하였으나 제조업, 건설업과 사업·개인·공공서비스업은 증가

□ 고용률이 65.6%로 전년동월대비 0.6%p 상승하였고 실업률은 1.1%로 0.2%p 하락

경북지역 고용 관련 지표

(천명, %, %p)

	2024				2025				11월(B)	(B-A)
	연간	3/4	11월(A)	4/4	1/4	2/4	3/4	10월		
■ 취업자수	1,462	1,479	1,484	1,460	1,431	1,496	1,514	1,519	1,497	13.1
농림어업	273	284	279	272	249	291	288	285	262	-16.9
제조업	259	261	256	259	257	265	262	273	274	17.7
건설업	89	85	85	85	83	89	82	89	89	3.8
도소매·숙박음식점업	233	228	228	225	220	208	219	224	227	-0.5
사업·개인·공공서비스 및 기타	477	484	506	489	503	530	547	529	523	16.5
전기·운수·통신·금융업	132	138	129	129	118	113	116	118	122	-7.6
■ 고용률 ¹⁾	64.0	64.8	65.0	64.0	62.7	65.5	66.3	66.5	65.6	0.6
	(68.9)	(69.3)	(70.0)	(69.6)	(68.0)	(69.8)	(71.3)	(71.8)	(71.2)	1.2
■ 실업률 ²⁾	2.5	1.8	1.3	2.3	3.1	3.1	1.9	1.0	1.1	-0.2
■ 경제활동참가율 ³⁾	65.7	66.0	65.9	65.5	64.6	67.5	67.6	67.2	66.3	0.4

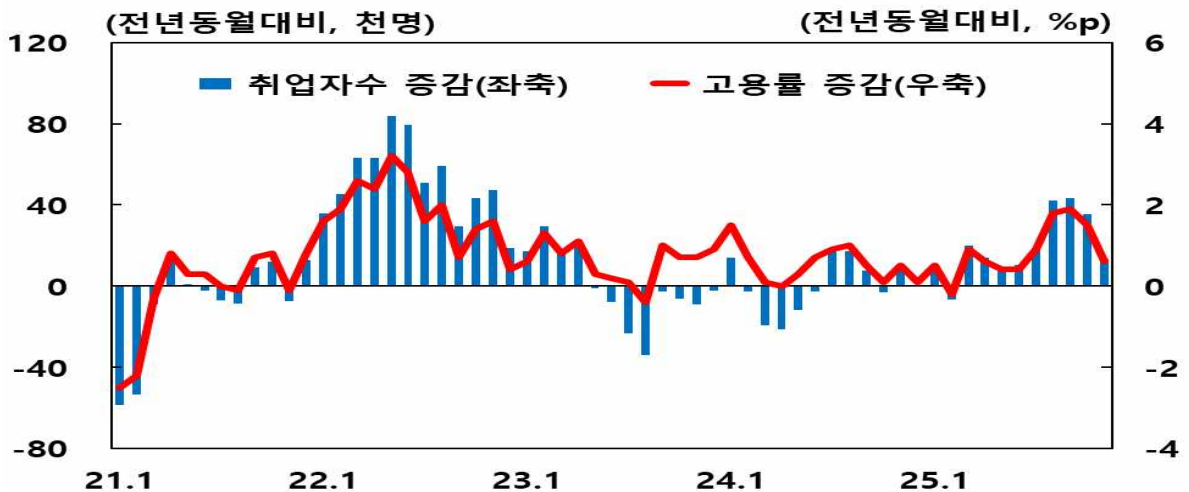
주 : 1) 만 15세 이상 인구 중 취업자 비율, ()내는 OECD 기준(15~64세)

2) 경제활동인구(취업자+실업자) 중 실업자 비율

3) 만 15세 이상 인구 중 경제활동인구(취업자+실업자) 비율

자료 : 국가데이터처

경북지역 취업자수 및 고용률



자료 : 국가데이터처

4. 물가 및 부동산가격

가. 물가

□ 2025년 12월 중 소비자물가 상승률(전년동월대비)은 2.4%로 전월(2.5%)에 비해 상승폭이 축소

○ 품목별로 보면 석유류가 상승폭이 확대되었으나 농축수산물과 집세의 오름세는 축소

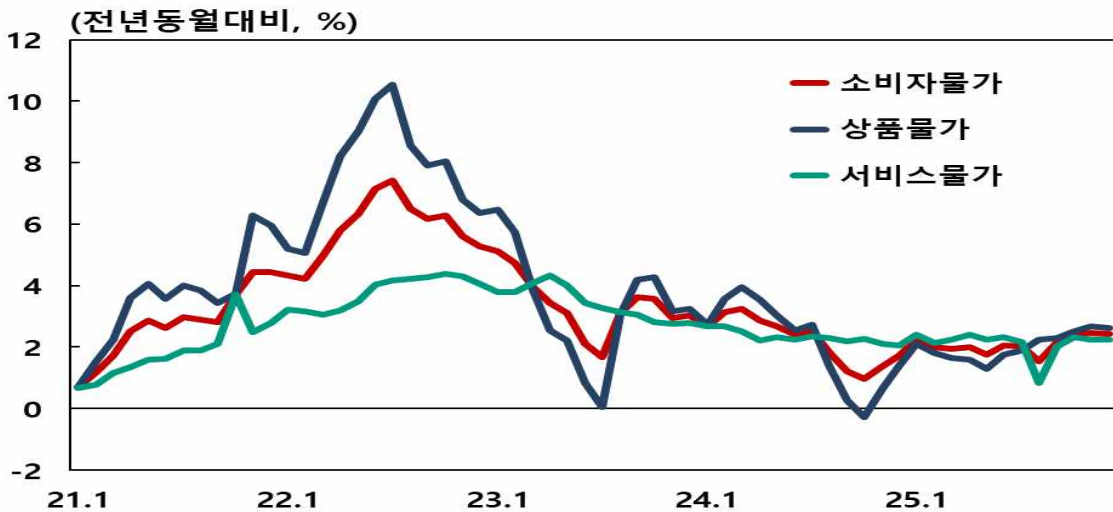
경북지역 소비자물가¹⁾

(전년동기대비, %)

		2024		2025							
		연간	연간	1/4	2/4	3/4	4/4	11월(A)	12월(B)	(B-A)	
■ 소비자물가	<1000.0>	2.2	2.1	2.1	1.9	1.9	2.4	2.5	2.4	-0.1	
· 상품	<476.0>	2.1	2.0	1.9	1.5	2.1	2.6	2.7	2.6	-0.1	
· 농축수산물	<80.2>	4.9	2.6	0.4	1.7	4.1	4.3	5.0	4.2	-0.8	
· 공업제품	<360.7>	1.4	2.0	2.3	1.5	1.9	2.5	2.4	2.5	0.1	
· (석유류)	<48.1>	-1.0	2.3	5.5	-1.2	-0.1	5.2	5.2	5.6	0.4	
· 전기수도가스	<35.1>	2.4	0.8	1.4	1.4	0.2	0.0	0.0	0.0	0.0	
· 서비스	<524.0>	2.3	2.1	2.3	2.3	1.7	2.3	2.2	2.2	0.0	
· 집세	<81.6>	0.1	0.1	0.0	0.1	0.1	0.0	0.0	-0.1	-0.1	
· 공공서비스	<114.9>	1.3	0.5	1.0	1.2	-0.8	0.7	0.7	0.7	0.0	
· 개인서비스	<327.5>	3.0	3.0	3.1	3.0	2.8	3.1	3.1	3.1	0.0	

주 : 1) < >내는 경북지역 소비자물가의 전분비 기준 가중치(2022년 기준연도, 소비자물가조사)
자료 : 국가데이터처

경북지역 소비자물가지수



자료 : 국가데이터처

나. 부동산가격

- 2025년 11월 중 아파트 매매가격이 전월대비 0.1% 상승하였으며 전세가격은 전월과 동일

경북지역 아파트 매매 및 전월세 가격¹⁾

(전기말월대비, %)

	2024			2025					
	연간	3/4	4/4	1/4	2/4	3/4	9월	10월	11월
■ 매매가격	-1.0	-0.3	-0.5	-0.7	-0.8	-0.3	-0.1	0.0	0.1
■ 전세가격	-1.5	-0.4	-0.1	-0.2	-0.3	0.0	0.1	0.0	0.0

주 : 1) 월 상승률은 전월대비, 연간 및 분기 상승률은 전기말월대비
 자료 : 한국부동산원

- 2025년 11월 중 토지가격은 전월대비 0.1% 상승

경북지역 토지가격¹⁾

(전기말월대비, %)

	2024			2025					
	연간	3/4	4/4	1/4	2/4	3/4	9월	10월	11월
■ 토지가격	1.1	0.3	0.2	0.2	0.2	0.2	0.1	0.1	0.1

주 : 1) 월 상승률은 전월대비, 연간 및 분기 상승률은 전기말월대비
 자료 : 한국부동산원

- 2025년 11월 중 토지거래가 전월대비 17.1% 증가하였으며 아파트 거래도 13.5% 증가

경북지역 토지 및 아파트 거래

(전기대비, %)

	2024			2025					
	연간	3/4	4/4	1/4	2/4	3/4	9월	10월	11월
■ 토지 거래 ¹⁾ (필지)	-1.7	-14.6	11.1	-4.8	-1.3	-7.0	11.8	-11.1	17.1
■ 아파트 거래(호)	16.1	-1.7	-13.3	-12.2	8.9	3.4	39.8	-21.3	13.5

주 : 1) 개인간 거래 기준
 자료 : 한국부동산원

중소기업 지원자금 대출제도 운용 현황

1. 대구경북본부 중소기업 지원자금 대출제도 개요
2. 대구경북본부 대출취급 실적

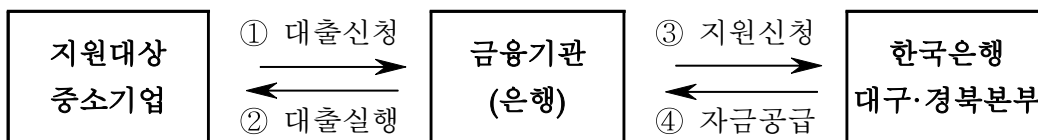
1. 대구경북본부 중소기업 지원자금 대출제도 개요

- 한국은행 대구경북본부는 성장잠재력이 있는 지역 중소기업에 대한 원활한 금융 지원을 위해 전략지원, 특별지원, 일반지원 대상부문을 선정하여 은행 대출취급액의 50%이내에서 대출취급 은행에 자금을 지원하고 있음

한국은행은 「한국은행법」에 의거 기업에 대한 직접 대출을 할 수 없어 중소기업이 거래하고 있는 은행에 저리의 자금을 지원함으로써 중소기업에 대한 대출 확대와 대출금리 인하를 유도하고 있음

- 총 지원한도 : 2조 3,372억원 (전략지원, 특별지원, 일반지원 부문지원 9,096억원, 중소기업 한시 특별지원* 1조 3,876억원 및 재해복구 특별지원 400억원)
* 2026.1.19.일 운용 기한이 종전 2026년 1월 말에서 2026년 7월 말로 연장됨
- 지원대상업체 : 한국은행 대구·경북본부가 정한 지원대상 중소기업
(부문별 세부적인 지원대상은 별표 참조)
- 업체당 지원한도(한국은행 지원금액 기준) : 전략지원 20억원, 특별지원 10억원, 일반지원 10억원
- 은행 대출액에 대한 지원비율 : 전략지원 50%, 특별지원 50%, 일반지원 50% 이내
- 적용금리 : 지방중소기업지원 1.00% (금융중개지원대출 금리)
- 지원기간 : 운전자금 1년, 시설자금 5년 이내 (기간연장 가능)
- 대출신청 : 각 은행영업점

중소기업 지원자금 흐름도



(별표)

지원부문별 비교

	전략지원부문	특별지원부문	일반지원부문
업체당 지원한도 (대출취급액)	20억원 (40억원)	10억원 (20억원)	10억원 (20억원)
신용등급 제한	없음	금융감독원 표준신용 등급상 1~3등급 해당업체 제외	금융감독원 표준신용 등급상 1~3등급 해당업체 제외
자금지원 방식	금융기관 대출취급액의 50%를 지원	금융기관 대출취급액의 50%를 지원	전략지원부문 및 특별지원 부문에 우선배정 후, 금융기관 대출취급실적에 따라 잔여 한도를 비례 배분
지원대상	녹색기업, 지역특화산업영 위기업, 지역전략산업영위 기업, 전입기업, 농림수산 업관련기업 일부	경기부진 및 경기민감업종 영위기업	벤처기업, 혁신기업, 추천기 업, 수출관련기업, 소재·부 품 생산기업, 농림수산업관 련기업 일부, 명절 및 재해 자금, 기타 지원기업

지원대상업체 선정기준¹⁾²⁾

지원부문	선 정 기 준
[일반] 벤처기업	- 「벤처기업육성에 관한 특별조치법」 제25조 및 제25조의3에 의거하여 중소기업부장관이 지정한 벤처기업확인기관(기술보증기금, 벤처기업협회 등)이 벤처기업임을 확인한 중소기업(창업 후 7년 초과 기업에 한함)
[일반] 혁신기업	- 기술혁신형 중소기업(INNO-BIZ) (창업 후 7년 초과 기업에 한함) - 「산업기술혁신촉진법」 제15조 제2항 및 「건설기술진흥법」 제14조에 의거하여 신기술인증(NET)을 획득한 기업(창업 후 7년 초과 기업에 한함) - 국제특허 출원·등록 기업 및 생산활동에 사용중인 국내특허 ³⁾ 보유기업(등록일로부터 10년 이내, 창업 후 7년 초과 기업에 한함) - 기술신용평가기관(은행자체 TCB포함)이 발급한 기술신용평가서(TCB)를 여신심사자료로 활용하여 대출을 취급한 기업으로 평가대상 기술을 생산활동에 사용중인 기업(발급일로부터 1년 이내, 창업 후 7년 초과 기업에 한하며 기술평가등급(T) 3등급 이상을 요건으로 함)
[전략] 녹색기업	- 「환경기술 및 환경산업지원법」 제16조의2, 제17조, 제18조에 따른 녹색기업, 환경표지·환경성적표지(EDP) 인증제품 생산 중소기업 - 「기후위기 대응을 위한 탄소중립·녹색성장 기본법」 제60조 제2항에 의거하여 소관 중앙행정기관에서 녹색전문기업 인증서를 발급받은 중소기업 - 산업통상자원부 국가기술표준원 인증 우수재활용제품인증(GR) 제품 생산기업
[일반] 추천기업 ⁴⁾	- 대구광역시, 경상북도, 대구·경북지역 상공회의소 선정기업(Pre-스타기업, 스타기업, 리딩스타기업, 지역혁신 선도기업, 프라이드기업, 글로벌강소기업, 대구산업대상 수상기업 등)(선정일로부터 3년 이내) - 「사회적기업육성법」에 의거 고용노동부가 인증한 사회적기업 중 상법상 회사 - 「대구광역시 사회적기업 육성 및 지원에 관한 조례」, 「경상북도 사회적경제 육성 및 지원에 관한 조례」에 의거 대구광역시, 경상북도가 인증한 예비사회적기업 중 상법상 회사 - 대구·경북 첨단의료복합단지 입주기업(입주확정기업 포함) - 중소기업벤처기업부 중소기업 공동브랜드(브랜드 K) 인증기업

지원부문	선 정 기 준	
[전략] 지역특화산업 영위기업	<ul style="list-style-type: none"> - 한국표준산업분류상 「패션, 섬유류 및 기타 전문 디자인업(73209)」 또는 「의복·의복액세서리 및 모피제품 제조업(14)」 영위 업체 중 자체 브랜드제품(상표등록증 보유)을 제조하고 있는 기업 - 대구·경북 지역 중소기업공동상표(OLLST 등), 지역공동브랜드(쉬메릭, 실라리안) 사용기업 	
[전략] 지역전략산업 영위기업	<ul style="list-style-type: none"> - 대구·경북본부 관할지역에 소재한 중소기업 중 <별표1-1>의 업종을 영위하는 벤처기업, 혁신기업, 소재·부품 생산기업 - 대구국가산업단지내 국가 물산업클러스터(물산업 실증화시설 및 집적단지) 입주(입주확정 포함) 기업 및 경상북도청이 선정한 물산업 선도기업(선정일로부터 5년 이내) - 일자리 창출 우수기업 <ul style="list-style-type: none"> ○ 고용노동부 선정 대한민국 일자리 으뜸기업(선정일로부터 3년 이내) ○ 대구광역시 및 경상북도 선정 고용우수기업(선정일로부터 3년 이내)·일자리창출 우수기업·청년고용증진 우수기업 및 청년일자리창출 우수기업(선정일로부터 2년 이내) 	
[전략] 전입기업	<ul style="list-style-type: none"> - 대구광역시 및 경상북도 이외의 지역으로부터 대구·경북본부 관할지역으로 이전한 후 3년이 경과하지 않은 기업(제조업(C) 영위기업에 한함) - 「해외진출기업의 국내복귀 지원에 관한 법률」 제7조에 의거하여 산업통상자원부가 선정한 지원대상 국내복귀기업 중 국내복귀를 통하여 신설·증설된 사업장이 대구·경북본부 관할지역에 위치하는 중소기업 	
[일반] 수출관련기업	- 중소기업 수출지원센터 선정 수출유망중소기업	
[일반] 소재·부품 생산기업	- 「소재·부품·장비산업 경쟁력 강화를 위한 특별조치법」 제14조에 의거하여 한국산업기술평가관리원과 산업통상자원부에서 발급한 소재·부품·장비 전문기업 확인서를 발급받은 중소기업	
농림수산업 관련 기업	[전략]	- 사업자등록증을 가지고 있는 업체로서, 한국표준산업분류상 01~03을 영위하는 중소기업(상시근로자수 500인 이하 농림축산업자·농어업법인 포함)
	[일반]	- 농림어업 관련 사업(표준산업분류 01~03 이외)을 영위하는 「농어업경영체 육성 및 지원에 관한 법률」에 의한 영농조합법인, 영어조합법인, 농업회사법인, 어업회사법인
[일반] 명절·재해 자금 등	- 명절, 자연재해 및 지역경제사정 등을 감안하여 특별히 자금의 지원이 필요하다고 본부장이 인정하는 기업	
[일반] 기타 지원기업 ⁵⁾	- 위의 지원부문에 해당하지 아니하나 재해, 거래업체부도 등으로 본부장이 자금지원이 필요하다고 인정하는 업체(지원기간 1년, 지원한도 10억원, 지원기간연장 불가)	
[특별] 경기부진· 경기민감업종 영위기업	<ul style="list-style-type: none"> - 대구·경북본부 관할지역에 소재한 중소기업 중 「한국은행 대구·경북본부 중소기업 지원자금 운용기준」 <별표1-2>의 업종을 영위하고 있는 기업(직전연도 매출액 1억원 이상) - 밀집지역 중 중소벤처기업부 장관이 선정한 지원필요지역 소재 중소기업(확인서는 테크노파크가 발급) 	

주: 1) 지원대상업체가 복수의 업종을 영위할 경우 「중소기업기본법 시행령」 제4조에 따른 주된 업종을 기준으로 함

2) 금융기관의 대출실행일이 관련 인증 또는 계약 등의 유효기간 이내이어야 함

3) 대출일 당시 등록이 완료된 특허만 인정하며, 특허 보유권자로 대출업체(개인사업자의 경우 대표자, 법인사업자의 경우 대표이사)가 포함되어야 함. 또한 특허명 및 특허사용 생산품목이 해당 기업이 영위하는 업종과 밀접히 연관되어야 함

4) 유관기관 추천업체의 경우 업종별 자금지원 형평성, 각 지역본부 지방중소기업지원 프로그램 운용현황 등을 고려하여 대상업체로 인정하지 않을 수 있음

5) 각 지역본부장이 지원비율·지원한도·지원기간 등 필요한 사항을 별도로 정하여 운용할 수 있음

2. 대구경북본부 대출취급 실적

- 한국은행 대구경북본부는 은행이 대구·경북 소재 4,912개 중소기업에 대출한 4조 2,282억원을 대상으로 하는 “대구경북본부 중소기업 지원자금”을 통해 2026.1월 현재 9,096억원을 지원하고 있음

대구경북본부 중소기업 지원자금 부문별 지원 현황

(2026.1월 현재)

(억원, %)

합계	혁신기업	지역전략	농림수산업	경기부진업종	기타
9,096	1,128	4,191	366	2,102	1,309
(100.0)	(12.4)	(46.1)	(4.0)	(23.1)	(14.4)

주: 1) () 내는 전체에서 차지하는 비중

- 또한 “중소기업 한시 특별지원” 및 “재해복구 특별지원”을 통해 은행이 대구·경북 소재 19,709개 중소기업에 대출한 3조 2,318억원을 대상으로 2026.1월 현재 1조 4,071억원을 지원하고 있음

중소기업 한시 및 재해복구 특별지원 업종별 지원 현황

(2026.1월 현재)

(억원, %)

합계	제조업					서비스업	건설업	기타
		(금속)	(섬유·의복)	(기계장비)	(기타 제조업)			
14,071	5,162	901	844	890	2,527	8,275	454	181
(100.0)	(36.7)	(6.4)	(6.0)	(6.3)	(18.0)	(58.8)	(3.2)	(1.3)

주: 1) () 내는 전체에서 차지하는 비중