



# 보도자료

이 자료는 12월 7일 조간부터 취급하여  
주십시오. 단, 통신/방송/인터넷 매체는  
12월 6일 12:00 이후부터 취급 가능

## 제 목 : 2024년 3/4분기 예금취급기관 산업별대출금

- 2024년 3/4분기말 예금취급기관의 산업별대출금 잔액은 1,958.9조원으로 전분기말 대비 17.4조원 증가하였으며, 전분기(+25.0조원)에 비해 증가폭이 축소
- 산업별로는 제조업(+8.8조원), 용도별로는 시설자금(+14.3조원), 업권별로는 예금은행(+19.6조원)을 중심으로 증가
- ※ 금번 2024년 3/4분기 산업별대출금 통계부터는 제11차 한국표준산업분류 개정을 반영하여 편제

“자세한 내용은 <붙임> 참조”

문의처 : 경제통계국 금융통계팀 차 장 최정윤 (759-5342)  
조사역 홍준의 (759-4310)  
팀 장 김민수 (759-5249)

Fax : 759-4449 E-mail : bmba@bok.or.kr

공보관 : Tel : (02) 759-4015, 4016

“한국은행 보도자료는 인터넷(<http://www.bok.or.kr>)에 수록되어 있습니다.”

“통계별 한국은행 경제통계시스템(ECOS, <http://ecos.bok.or.kr>) 수록 위치는 <별첨>을 참조하시기 바랍니다.”



한국은행  
BANK OF KOREA

<붙임>

## 2024년 3/4분기 예금취급기관 산업별대출금

### I. 개황

- 2024년 3/4분기말 예금취급기관의 산업별대출금 잔액은 1,958.9조원으로 전분기말 대비 17.4조원 증가하였으며, 전분기(+25.0조원)에 비해 증가폭이 축소
- (산업별) 제조업(+6.8조원 → +8.8조원) 등은 증가폭이 확대되었으나 서비스업(+13.5조원 → +7.5조원) 등은 증가폭이 축소
- (용도별) 운전자금(+7.9조원 → +3.1조원), 시설자금(+17.0조원 → +14.3조원)은 모두 증가폭이 축소
- (업권별) 예금은행(+25.4조원 → +19.6조원)은 증가폭이 축소되었고, 비은행예금취급기관(-0.4조원 → -2.3조원)은 감소폭이 확대
- (기업규모별) 예금은행 대출금에서 대기업(+9.5조원 → +7.7조원), 중소기업(+15.3조원 → +11.9조원)은 모두 증가폭이 축소
  - 중소기업에 포함되는 개인사업자(+2.0조원 → +2.0조원)는 전분기 수준 증가

<표 1>

**예금취급기관 산업별대출금 증감액<sup>1)</sup>**

		2023		2024 <sup>5)</sup>			잔액	
		3/4	4/4	1/4	2/4	3/4 <sup>p</sup>		
<b>합</b>	<b>계</b>	<b>32.3 (6.0)</b>	<b>13.9 (5.1)</b>	<b>27.0 (5.4)</b>	<b>25.0 (5.3)</b>	<b>17.4 (4.4)</b>	<b>1,958.9</b>	<b>&lt;100.0&gt;</b>
산업별	농림어업	2.2 (14.2)	1.6 (13.1)	1.1 (12.3)	2.8 (11.5)	1.9 (10.7)	75.8	<3.9>
	제조업	10.3 (7.2)	-0.6 (6.1)	12.2 (6.3)	6.8 (6.4)	8.8 (6.0)	485.0	<24.8>
	서비스업	16.9 (4.8)	11.9 (4.4)	11.0 (4.6)	13.5 (4.5)	7.5 (3.6)	1,249.8	<63.8>
	건설업	2.0 (8.6)	-0.8 (4.1)	2.1 (5.3)	0.2 (3.5)	-0.1 (1.4)	105.5	<5.4>
	기타 <sup>2)</sup>	0.9 (9.5)	1.7 (5.3)	0.6 (9.4)	1.7 (12.5)	-0.7 (8.2)	42.8	<2.2>
용도별	운전자금	14.6 (5.1)	0.5 (3.8)	14.7 (4.0)	7.9 (3.8)	3.1 (2.6)	1,030.3	<52.6>
	시설자금	17.7 (7.1)	13.3 (6.7)	12.3 (7.0)	17.0 (7.1)	14.3 (6.5)	928.6	<47.4>
업권·규모별	예금은행	30.4 (7.8)	16.9 (6.9)	25.7 (7.5)	25.4 (7.6)	19.6 (6.6)	1,421.2	<72.6>
	대기업	12.8 (18.9)	5.4 (14.8)	12.9 (16.6)	9.5 (15.8)	7.7 (13.1)	306.0	<15.6>
	중소기업 (개인사업자)	17.2 (4.9)	9.5 (5.0)	12.5 (5.1)	15.3 (5.4)	11.9 (4.8)	1,077.3	<55.0>
	공공 및 기타	3.6 (1.5)	0.5 (1.7)	1.7 (1.8)	2.0 (1.7)	2.0 (1.4)	455.9	<23.3>
	비은행예금취급기관 <sup>3)</sup>	0.4 (18.9)	2.0 (6.6)	0.4 (11.7)	0.5 (9.5)	-0.0 (8.3)	37.9	<1.9>
비은행예금취급기관 <sup>3)</sup>		1.9 (1.8)	-3.1 (0.9)	1.3 (0.5)	-0.4 (-0.1)	-2.3 (-0.8)	537.7	<27.4>
시설자금/산업별대출금 <sup>4)</sup>		46.5%	46.8%	46.8%	47.1%	47.4%		

주 : 1) ( )내는 전년동기말 대비 증감률, < >내는 구성비  
 2) 광업, 전기·가스·증기·공기조절 공급업, 수도·하수·폐기물처리·원료재생업  
 3) 수출입은행, 상호저축은행, 신용협동조합, 새마을금고, 상호금융 등  
 4) 기말잔액 기준, 전체 산업별대출금에서 시설자금이 차지하는 비중  
 5) p는 잠정치

## Ⅱ. 산업별 동향

### 1. 제조업

- 2024년 3/4분기중 제조업 대출금은 증가폭이 확대(+6.8조원 → +8.8조원)
  - (업종별) 화학·의료용제품(+1.1조원 → +2.4조원), 전기장비(+0.5조원 → +1.5조원) 기타 기계·장비(+0.7조원 → +1.7조원) 등을 중심으로 증가폭이 확대
  - (용도별) 운전자금(+2.7조원 → +5.4조원)은 증가폭이 확대되었으나, 시설자금(+4.1조원 → +3.4조원)은 증가폭이 축소
  - (업권별) 예금은행(+6.8조원 → +8.2조원)과 비은행예금취급기관(+0.0조원 → +0.6조원) 모두 증가폭이 확대
    - (기업규모별) 예금은행 대출금에서 대기업(+3.1조원 → +5.2조원)은 증가폭이 확대되고, 중소기업(+3.7조원 → +3.0조원)은 증가폭이 축소

<표 2>

제조업 내 산업별대출금 증감액<sup>1)</sup>

(기간중 말잔 증감, 조원, %)

제조업	합계	2023				2024 <sup>2)</sup>				잔액			
		3/4	4/4	1/4	2/4	3/4 <sup>p</sup>	잔액						
		10.3	(7.2)	-0.6	(6.1)	12.2	(6.3)	6.8	(6.4)	8.8	(6.0)	485.0	<100.0>
업종별	(식료품·음료)	0.6	(6.2)	0.7	(4.1)	0.7	(5.0)	0.1	(5.9)	0.5	(5.6)	38.1	<7.9>
	(화학·의료용제품)	2.5	(17.2)	-1.1	(13.2)	3.2	(12.8)	1.1	(11.0)	2.4	(10.2)	59.8	<12.3>
	(고무·플라스틱제품)	0.1	(1.3)	-0.3	(0.7)	0.3	(1.0)	0.0	(0.5)	0.2	(1.2)	28.4	<5.9>
	(제1차금속)	0.7	(1.6)	-0.2	(2.9)	1.0	(4.0)	1.1	(9.5)	-0.4	(5.3)	30.1	<6.2>
	(금속가공제품)	0.5	(2.9)	-0.2	(2.7)	0.6	(2.1)	0.5	(3.3)	0.6	(3.7)	43.7	<9.0>
	(전자·컴퓨터·영상음향·통신)	1.8	(18.5)	0.4	(15.9)	1.2	(14.0)	0.8	(12.9)	0.3	(7.7)	36.5	<7.5>
	(전기장비)	1.1	(14.9)	0.1	(13.9)	0.5	(9.4)	0.5	(8.4)	1.5	(9.7)	29.1	<6.0>
	(기타기계·장비)	1.4	(5.2)	0.1	(4.6)	0.8	(4.6)	0.7	(4.9)	1.7	(5.2)	65.6	<13.5>
	(자동차·트레일러)	0.3	(-1.2)	0.3	(0.6)	0.6	(2.7)	0.6	(4.7)	0.5	(5.4)	39.0	<8.0>
용도별	운전자금	5.2	(7.3)	-2.9	(5.9)	8.2	(5.2)	2.7	(5.1)	5.4	(5.1)	281.4	<58.0>
	시설자금	5.1	(7.0)	2.3	(6.5)	4.0	(7.7)	4.1	(8.4)	3.4	(7.2)	203.6	<42.0>
업권·규모별	예금은행	10.4	(7.3)	1.4	(6.7)	11.6	(7.1)	6.8	(7.4)	8.2	(6.7)	447.0	<92.2>
	대기업	6.6	(19.4)	0.4	(16.9)	8.0	(17.1)	3.1	(16.2)	5.2	(14.0)	135.2	<27.9>
	중소기업	3.8	(3.2)	1.0	(3.2)	3.6	(3.5)	3.7	(4.1)	3.0	(3.8)	311.7	<64.3>
	(개인사업자)	0.5	(0.8)	-0.2	(0.6)	0.2	(0.8)	0.2	(1.0)	0.2	(0.5)	71.0	<14.6>
	공공 및 기타	-0.0	(-29.6)	-0.0	(-21.0)	-0.0	(-21.4)	-0.0	(-24.8)	0.0	(-12.0)	0.1	<0.0>
	비은행예금취급기관	-0.0	(5.7)	-2.0	(-0.3)	0.7	(-2.8)	0.0	(-3.3)	0.6	(-1.8)	38.0	<7.8>

주 : 1) ( )내는 전년동기말 대비 증감률, < >내는 제조업내 구성비

2) p는 잠정치

## 2. 서비스업

□ 2024년 3/4분기중 서비스업 대출금은 증가폭이 축소(+13.5조원 → +7.5조원)

- (업종별) 부동산업(+4.4조원 → +4.9조원) 등은 증가폭이 확대되었으나, 금융및보험업(+2.7조원 → -2.9조원)은 감소 전환
- (용도별) 운전자금(+2.3조원 → -1.8조원)은 감소 전환하고, 시설자금(+11.2조원 → +9.3조원)은 증가폭이 축소
- (업권별) 예금은행(+15.9조원 → +10.7조원)은 증가폭이 축소되었으며, 비은행예금취급기관(-2.4조원 → -3.2조원)은 감소폭이 확대
  - (기업규모별) 예금은행 대출금에서 대기업(+5.5조원 → +2.1조원), 중소기업(+9.8조원 → +8.6조원) 모두 증가폭이 축소

<표 3>

서비스업 내 산업별대출금 증감액<sup>1)</sup>

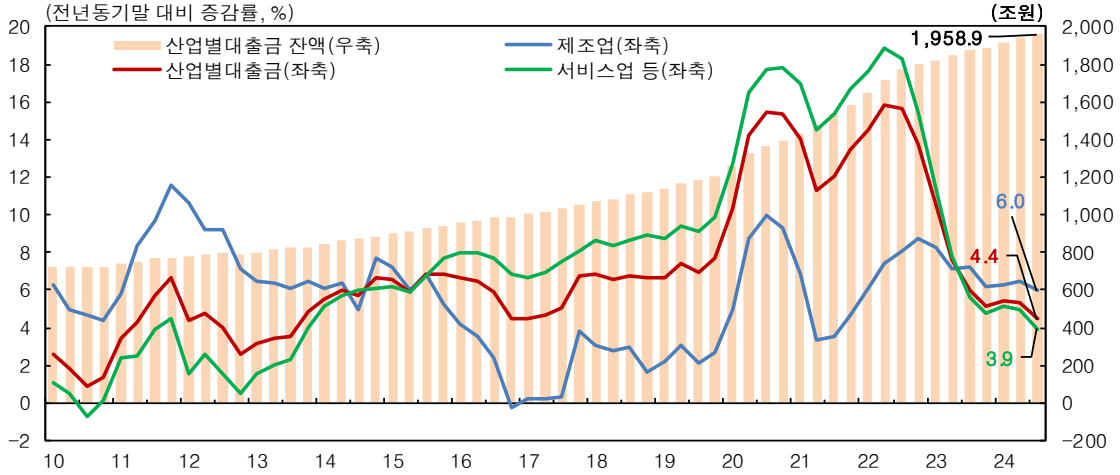
		2023		2024 <sup>2)</sup>				잔액
		3/4	4/4	1/4	2/4	3/4 <sup>p</sup>	(기간중 말잔 증감, 조원, %)	
서비스업 합계		16.9 (4.8)	11.9 (4.4)	11.0 (4.6)	13.5 (4.5)	7.5 (3.6)	1,249.8	<100.0>
업종별	(도·소매업)	2.7 (5.6)	1.5 (4.8)	4.0 (4.6)	1.5 (4.1)	1.1 (3.4)	246.6	<19.7>
	(운수 및 창고업)	-0.1 (2.1)	0.3 (0.3)	0.4 (2.3)	0.7 (3.2)	0.3 (4.1)	46.1	<3.7>
	(숙박 및 음식점업)	1.3 (4.2)	0.3 (3.5)	0.8 (3.9)	1.2 (4.3)	1.3 (4.3)	88.8	<7.1>
	(정보통신업)	1.4 (18.8)	-0.2 (13.5)	1.0 (11.6)	0.4 (6.3)	-0.0 (2.6)	43.7	<3.5>
	(금융 및 보험업)	0.7 (-4.2)	1.6 (-2.1)	0.3 (1.3)	2.7 (3.7)	-2.9 (1.2)	149.7	<12.0>
	(부동산업)	8.0 (6.6)	5.6 (5.7)	3.3 (5.2)	4.4 (4.8)	4.9 (4.0)	472.5	<37.8>
	(보건·사회복지)	0.7 (4.9)	0.4 (5.2)	0.5 (5.0)	0.5 (4.9)	0.7 (4.8)	47.4	<3.8>
용도별	운전자금	5.0 (2.6)	1.8 (1.8)	3.2 (2.2)	2.3 (2.0)	-1.8 (0.9)	618.3	<49.5>
	시설자금	11.9 (7.2)	10.1 (7.1)	7.8 (7.1)	11.2 (7.1)	9.3 (6.5)	631.5	<50.5>
업권·규모별	예금은행	16.7 (7.7)	15.1 (7.3)	11.1 (7.4)	15.9 (7.4)	10.7 (6.5)	861.0	<68.9>
	┌ 대기업	4.6 (18.7)	4.5 (14.7)	2.8 (15.9)	5.5(14.5)	2.1 (11.9)	140.7	<11.3>
	└ 중소기업	12.1 (5.5)	8.8 (5.8)	8.0 (5.7)	9.8 (6.0)	8.6 (5.4)	687.2	<55.0>
	(개인사업자)	3.1 (1.7)	0.6 (1.9)	1.4 (2.0)	1.6 (1.9)	1.9 (1.5)	370.5	<29.6>
	공공 및 기타	-0.0 (15.7)	1.7 (10.1)	0.2 (9.7)	0.6 (8.4)	0.1 (8.7)	33.1	<2.7>
	비은행예금취급기관	0.2 (-0.7)	-3.2 (-1.1)	-0.1 (-0.9)	-2.4 (-1.4)	-3.2 (-2.2)	388.8	<31.1>

주 : 1) ( )내는 전년동기말 대비 증감률, < >내는 서비스업내 구성비  
 2) p는 잠정치

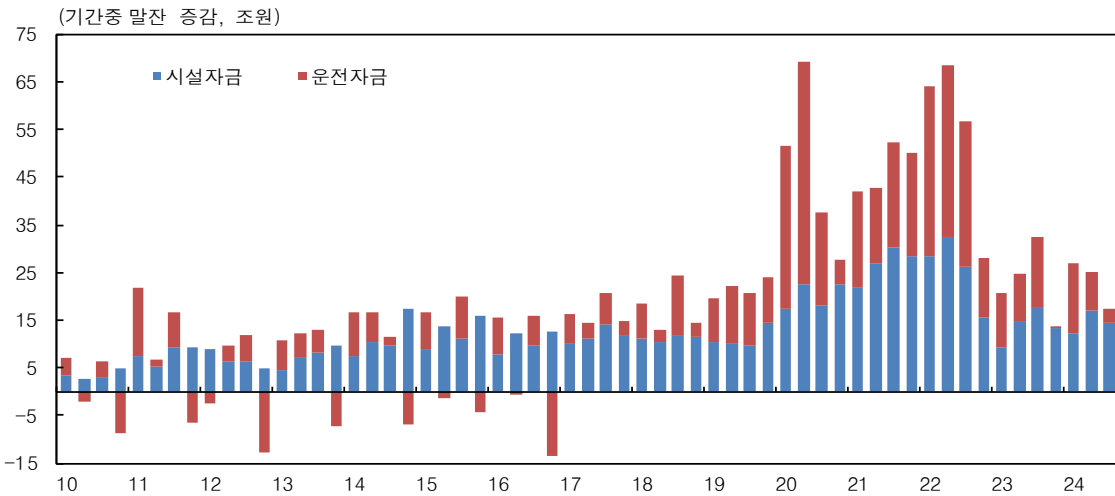
< 참 고 >

## 예금취급기관 산업별대출금 증감 추이

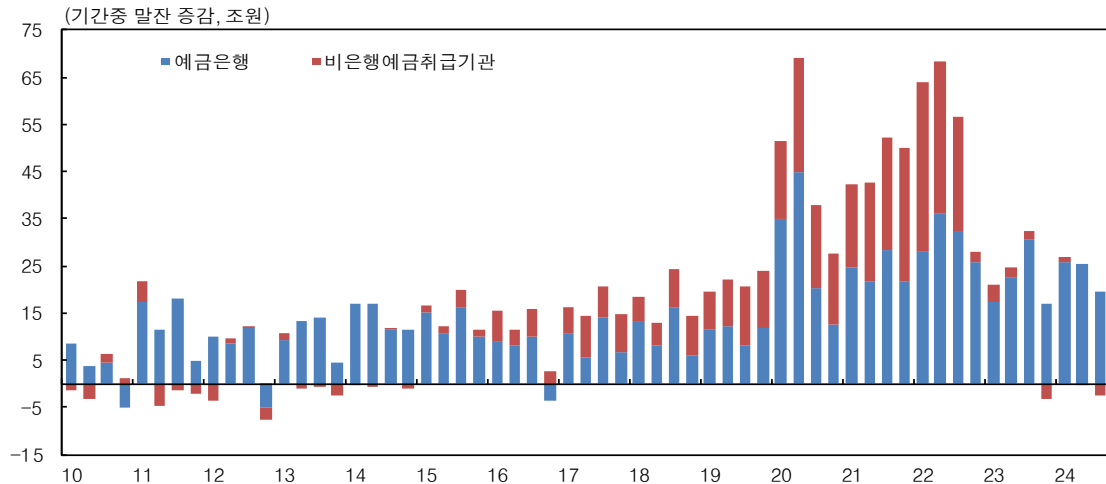
### 1. 산업별



### 2. 용도별



### 3. 업권별



< 별첨 >

### 산업별대출금 통계 이용시 유의사항

- ① 예금취급기관의 산업별대출금 통계는 원화대출금 중 **가계대출을 제외한** 여타 부문 대출금을 산업별로 분류한 통계로서 포괄대상은 주로 **기업대출**이지만 **정부·공공기관에 대한 대출** 등도 포함
  - 산업별 구분은 기본적으로 **한국표준산업분류표(제11차)\***의 **대분류** 수준에서 실시하고 있으나, **제조업은 중분류** 수준까지도 구분
    - \* 2024.3/4분기 통계부터 제11차 한국표준산업분류 개정(2024.7월 시행) 내용을 반영하면서 기존 금융·보험업 하위의 사회보장보험업, 연금업 등이 공공행정업으로 이동하는 등의 변경이 이루어짐
- ② 대출금 동향에 대한 보다 체계적인 분석을 위해 **용도별, 업권별**로도 구분하여 제시
  - 용도별로는 **운전자금\***과 **시설자금\*\***을 구분
    - \* 임금·이자 지급, 원재료 매입 등을 목적으로 실행된 단기 대출(통상 1년 이내)
    - \*\* 건물의 신·증축, 기계·설비의 구입·설치 등을 목적으로 실시되는 장기적 대출
  - 업권별로는 **예금은행**과 **비은행예금취급기관\***을 구분
    - \* 종합금융회사, 신탁회사, 상호저축은행, 상호금융, 신용협동조합, 새마을금고 등
- ③ 2020년 3/4분기 통계 공표시부터 **예금은행에 한하여 법인기업, 비법인기업** 등 기업형태별 세분류 통계를 공표

#### 예금취급기관 산업별 대출금의 업권별·기업형태별 구조

분 류		설 명	
산업별 대출금	예금은행	법인기업	법인등록번호 또는 법인사업자등록번호를 가진 단체
		비법인기업	법인기업이 아닌 단체로 개인사업자, 협회, 사단, 비영리단체 등을 포함
	비은행예금취급기관 <sup>1)</sup>	-	-

주: 1) 전산시스템 미비 등으로 세분류 통계 작성에 어려움이 있음

- ④ 2023년 4/4분기 통계 공표시부터 **예금은행에 한하여 대기업, 중소기업, 개인사업자, 공공및기타** 등 기업규모별 세분류 통계를 공표

#### 예금취급기관 산업별 대출금의 업권별·기업형태별 구조

분 류		설 명	
산업별 대출금	예금은행	전체 기업	-
		대기업	독점규제 및 공정거래에 관한 법률에 따른 상호출자제한기업집단에 해당하는 법인기업 및 중견기업
		중소기업	중소기업기본법 제2조 및 중소기업기본시행령 제3조에 해당하는 기업
		개인사업자	개인사업자 번호로 대출을 받은 기업(사업자)
	공공 및 기타	지방정부, 공공기관 및 비영리단체에 대한 대출	
비은행예금취급기관 <sup>1)</sup>	-	-	

주: 1) 전산시스템 미비 등으로 세분류 통계 작성에 어려움이 있음

- ㉔ 산업별대출금 통계의 공표항목이 다양하여 동향 분석시 모든 분석 지표를 제시할 수 없어 이용자의 수요가 가장 많은 **전분기말 대비 증감액, 전년동기말 대비 증감률** 항목을 대표로 제시하였으니 수치 인용시 유의 바람
- 해당 분기의 동향을 파악하고자 하는 경우에는 **전분기말 대비 증감액, 증감률** 등의 지표를 활용
  - 최근 1년의 동향을 종합적으로 파악하고자 하는 경우에는 **전년 동분기말 대비 증감액, 증감률** 등의 지표를 활용
- ㉕ 당분기 수치는 **잠정치**(preliminary, p로 표기)이며, 다음의 경우에 수정됨
- 금융기관 조사표 등 **기초자료가 보완되거나 편제기준이 변경되는** 경우 기공표된 통계는 수정됨
- ㉖ '한국은행 경제통계시스템(ECOS, <http://ecos.bok.or.kr>) - 통계검색 - 간편검색'에서 아래의 통계 분류 항목명을 이용하여 조회 가능

통계표 명칭	ECOS 분류 항목명
<표 1> 예금취급기관 산업별대출금 증감액 (p.1)	1.2.5.1.1 산업별대출금(예금취급기관, 전산업) 1.2.5.1.2 산업별대출금(예금취급기관, 용도별)
<표 2> 제조업 내 산업별대출금 증감액 (p.2)	1.2.5.2.1 산업별대출금(예금은행, 전산업) 1.2.5.2.2 산업별대출금(예금은행, 용도별) 1.2.5.2.4 산업별대출금(예금은행, 기업규모별)
<표 3> 서비스업 내 산업별대출금 증감액 (p.3)	1.2.5.3.1 산업별대출금(비은행예금취급기관, 전산업) 1.2.5.3.2 산업별대출금(비은행예금취급기관, 용도별)
<통계표> I-1. 예금취급기관 산업별대출금 증감액(전분기말 대비, p.8)	1.2.5.1.1 산업별대출금(예금취급기관, 전산업)
<통계표> I-2. 예금취급기관 산업별대출금 증감률(전년동기말 대비, p.9)	1.2.5.1.1 산업별대출금(예금취급기관, 전산업)
<통계표> II-1. 예금은행 산업별대출금 증감액 (전분기말 대비, p.10-11)	1.2.5.2.1 산업별대출금(예금은행, 전산업) 1.2.5.2.4 산업별대출금(예금은행, 기업규모별)
<통계표> II-2. 예금은행 산업별대출금 증감률(전년동기말 대비, p.12-13)	1.2.5.2.1 산업별대출금(예금은행, 전산업) 1.2.5.2.4 산업별대출금(예금은행, 기업규모별)
<통계표> III-1. 비은행예금취급기관 산업별대출금 증감액(전분기말 대비, p.14)	1.2.5.3.1 산업별대출금(비은행예금취급기관, 전산업)
<통계표> III-2. 비은행예금취급기관 산업별대출금 증감률(전년동기말 대비, p.15)	1.2.5.3.1 산업별대출금(비은행예금취급기관, 전산업)

## < 통 계 표 >

### I. 예금취급기관

- I-1. 예금취급기관 산업별대출금 증감액 (전분기말 대비)
- I-2. 예금취급기관 산업별대출금 증감률 (전년동기말 대비)

### II. 예금은행

- II-1. 예금은행 산업별대출금 증감액 (전분기말 대비)
  - II-1-①. 예금은행 대기업 산업별대출금 증감액 (전분기말 대비)
  - II-1-②. 예금은행 중소기업 산업별대출금 증감액 (전분기말 대비)
- II-2. 예금은행 산업별대출금 증감률 (전년동기말 대비)
  - II-2-①. 예금은행 대기업 산업별대출금 증감률 (전년동기말 대비)
  - II-2-②. 예금은행 중소기업 산업별대출금 증감률 (전년동기말 대비)

### III. 비은행예금취급기관

- III-1. 비은행예금취급기관 산업별대출금 증감액 (전분기말 대비)
- III-2. 비은행예금취급기관 산업별대출금 증감률 (전년동기말 대비)



## I-1. 예금취급기관 산업별대출금 증감액 (전분기말 대비)

단위 : 10억원, %

	2023		2024				잔액	구성비(%)
	3/4	4/4	1/4	2/4	3/4 <sup>P</sup>			
<b>농업·임업·어업</b>	<b>2,184.9</b>	<b>1,600.5</b>	<b>1,091.6</b>	<b>2,755.2</b>	<b>1,879.4</b>	<b>75,802.0</b>	<b>3.9</b>	
<b>광업</b>	<b>-204.0</b>	<b>316.8</b>	<b>26.7</b>	<b>2.7</b>	<b>-200.9</b>	<b>1,582.5</b>	<b>0.1</b>	
<b>제조업</b>	<b>10,348.1</b>	<b>-573.3</b>	<b>12,244.6</b>	<b>6,823.8</b>	<b>8,801.7</b>	<b>484,983.0</b>	<b>24.8</b>	
식료품·음료	558.3	739.0	686.0	119.8	472.9	38,127.4	1.9	
담배	-14.0	-30.4	161.4	-114.0	355.3	406.0	0.0	
섬유제품	30.7	-68.9	386.3	-9.3	-78.7	12,793.0	0.7	
의복·의복액세서리·모피제품	145.0	-286.3	216.9	17.9	527.5	10,618.6	0.5	
가죽·가방·신발	-14.6	55.8	-118.9	-154.3	12.6	2,468.2	0.1	
목재·나무제품	33.5	20.5	94.4	-37.1	79.2	4,901.3	0.3	
펄프·종이·종이제품	111.5	-161.5	218.8	364.9	252.0	10,087.9	0.5	
인쇄·기록매체	34.9	23.9	37.3	95.5	28.3	5,892.8	0.3	
코크스·연탄·석유정제품	746.1	-479.2	-77.7	33.7	-164.8	5,443.7	0.3	
화학제품·의약품제품	2,528.8	-1,140.4	3,245.7	1,060.3	2,374.1	59,768.4	3.1	
고무제품·플라스틱제품	61.0	-250.3	305.3	30.9	246.1	28,406.6	1.5	
비금속광물제품	254.5	452.6	387.7	264.2	-65.8	16,642.6	0.8	
제1차금속	729.1	-202.5	1,023.6	1,086.9	-399.7	30,124.7	1.5	
금속가공제품	463.7	-174.6	564.3	537.4	640.1	43,729.1	2.2	
전자부품·컴퓨터·영상·음향·통신	1,790.6	373.5	1,181.5	794.0	273.4	36,529.2	1.9	
의료·정밀·광학기기·시계	211.0	145.8	430.2	426.7	172.1	13,315.3	0.7	
전기장비	1,057.1	50.2	516.0	523.4	1,478.4	29,098.2	1.5	
기타기계·장비	1,381.2	108.7	776.2	710.4	1,654.6	65,577.8	3.3	
자동차·트레일러	269.2	273.9	593.9	588.5	535.3	38,991.8	2.0	
기타운송장비	441.3	-63.0	1,777.9	380.4	432.9	16,746.2	0.9	
가구제조·기타제품	-469.5	51.4	-194.4	90.2	3.4	14,060.9	0.7	
산업용기계·장비수리업	-1.2	-11.4	31.9	13.8	-27.6	1,253.3	0.1	
<b>전기·가스·증기·공기조절공급업</b>	<b>799.3</b>	<b>1,217.6</b>	<b>211.4</b>	<b>1,334.3</b>	<b>-771.4</b>	<b>29,664.3</b>	<b>1.5</b>	
<b>수도·하수·폐기물처리·원료재생업</b>	<b>269.4</b>	<b>191.9</b>	<b>345.3</b>	<b>337.9</b>	<b>223.1</b>	<b>11,577.8</b>	<b>0.6</b>	
<b>건설업</b>	<b>2,044.3</b>	<b>-793.3</b>	<b>2,108.3</b>	<b>194.9</b>	<b>-84.2</b>	<b>105,518.1</b>	<b>5.4</b>	
<b>서비스업</b>	<b>16,868.7</b>	<b>11,895.4</b>	<b>10,987.7</b>	<b>13,528.7</b>	<b>7,502.8</b>	<b>1,249,786.9</b>	<b>63.8</b>	
도매·소매업	2,664.6	1,481.8	3,992.4	1,503.8	1,054.7	246,553.5	12.6	
운수·창고업	-76.6	325.6	427.1	745.5	323.0	46,133.8	2.4	
숙박·음식점업	1,254.9	333.3	819.9	1,227.2	1,317.1	88,764.0	4.5	
정보통신업	1,437.5	-212.0	999.4	354.4	-43.5	43,727.4	2.2	
예술·스포츠·여가	650.2	682.5	702.8	1,363.4	563.8	27,903.8	1.4	
금융·보험업	740.5	1,645.6	306.0	2,710.8	-2,879.9	149,720.5	7.6	
부동산업	7,984.5	5,570.6	3,325.9	4,364.5	4,944.3	472,453.6	24.1	
전문·과학·기술	945.8	594.0	961.5	253.9	264.8	43,235.1	2.2	
사업시설관리·사업지원·임대서비스	140.0	327.3	390.5	658.3	694.1	21,826.7	1.1	
교육서비스업	-7.1	139.5	-71.2	-4.0	83.1	15,597.2	0.8	
보건·사회복지서비스	700.1	427.4	496.0	547.0	719.7	47,379.7	2.4	
공공행정 등 기타서비스	434.3	579.8	-1,362.6	-196.1	461.6	46,491.6	2.4	
<b>산업별대출금</b>	<b>32,310.8</b>	<b>13,855.7</b>	<b>27,015.7</b>	<b>24,977.6</b>	<b>17,350.4</b>	<b>1,958,914.6</b>	<b>100.0</b>	

## I -2. 예금취급기관 산업별대출금 증감률 (전년동기말 대비)

단위 : %

	2023		2024		
	3/4	4/4	1/4	2/4	3/4 <sup>P</sup>
<b>농업·임업·어업</b>	<b>14.2</b>	<b>13.1</b>	<b>12.3</b>	<b>11.5</b>	<b>10.7</b>
<b>광업</b>	<b>-13.1</b>	<b>11.4</b>	<b>1.8</b>	<b>8.7</b>	<b>10.1</b>
<b>제조업</b>	<b>7.2</b>	<b>6.1</b>	<b>6.3</b>	<b>6.4</b>	<b>6.0</b>
식료품·음료	6.2	4.1	5.0	5.9	5.6
담배	19.1	-87.3	97.7	6.3	1,104.7
섬유제품	-2.0	-1.3	1.9	2.7	1.8
의복·의복액세서리·모피제품	6.2	4.2	3.2	0.9	4.7
가죽·가방·신발	7.5	11.3	1.8	-8.6	-7.7
목재·나무제품	5.5	4.4	5.1	2.4	3.3
펄프·종이·종이제품	5.7	2.8	4.3	5.7	7.2
인쇄·기록매체	1.3	1.1	1.4	3.4	3.2
코크스·연탄·석유정제품	29.4	5.4	-0.8	4.1	-11.2
화학제품·의료용제품	17.2	13.2	12.8	11.0	10.2
고무제품·플라스틱제품	1.3	0.7	1.0	0.5	1.2
비금속광물제품	8.4	9.6	9.9	8.9	6.7
제1차금속	1.6	2.9	4.0	9.5	5.3
금속가공제품	2.9	2.7	2.1	3.3	3.7
전자부품·컴퓨터·영상·음향·통신	18.5	15.9	14.0	12.9	7.7
의료·정밀·광학기기·시계	7.4	8.8	9.2	10.2	9.7
전기장비	14.9	13.9	9.4	8.4	9.7
기타기계·장비	5.2	4.6	4.6	4.9	5.2
자동차·트레일러	-1.2	0.6	2.7	4.7	5.4
기타운송장비	18.3	14.6	22.3	18.4	17.8
가구제조·기타제품	1.8	1.7	-1.1	-3.6	-0.4
산업용기계·장비수리업	5.6	3.0	2.8	2.7	0.5
<b>전기·가스·증기·공기조절공급업</b>	<b>11.9</b>	<b>4.2</b>	<b>9.6</b>	<b>13.3</b>	<b>7.2</b>
<b>수도·하수·폐기물처리·원료재생업</b>	<b>7.4</b>	<b>7.4</b>	<b>10.2</b>	<b>11.2</b>	<b>10.5</b>
<b>건설업</b>	<b>8.6</b>	<b>4.1</b>	<b>5.3</b>	<b>3.5</b>	<b>1.4</b>
<b>서비스업</b>	<b>4.8</b>	<b>4.4</b>	<b>4.6</b>	<b>4.5</b>	<b>3.6</b>
도매·소매업	5.6	4.8	4.6	4.1	3.4
운수·창고업	2.1	0.3	2.3	3.2	4.1
숙박·음식점업	4.2	3.5	3.9	4.3	4.3
정보통신업	18.8	13.5	11.6	6.3	2.6
예술·스포츠·여가	10.7	11.6	12.2	14.2	13.5
금융·보험업	-4.2	-2.1	1.3	3.7	1.2
부동산업	6.6	5.7	5.2	4.8	4.0
전문·과학·기술	11.8	10.9	8.2	6.9	5.0
사업시설관리·사업지원·임대서비스	5.3	4.1	6.0	7.7	10.5
교육서비스업	0.7	1.5	-0.1	0.4	1.0
보건·사회복지서비스	4.9	5.2	5.0	4.9	4.8
공공행정 등 기타서비스	-0.1	1.4	0.1	-1.2	-1.1
<b>산업별대출금</b>	<b>6.0</b>	<b>5.1</b>	<b>5.4</b>	<b>5.3</b>	<b>4.4</b>

## 표-1. 예금은행 산업별대출금 증감액 (전분기말 대비)

단위 : 10억원, %

	2023		2024				잔액	구성비(%)
	3/4	4/4	1/4	2/4	3/4 <sup>P</sup>			
<b>농업·임업·어업</b>	<b>503.2</b>	<b>62.9</b>	<b>-98.7</b>	<b>1,121.8</b>	<b>308.4</b>	<b>33,572.8</b>	<b>2.4</b>	
<b>광업</b>	<b>-3.1</b>	<b>-104.5</b>	<b>103.9</b>	<b>-56.6</b>	<b>-72.8</b>	<b>933.1</b>	<b>0.1</b>	
<b>제조업</b>	<b>10,368.7</b>	<b>1,411.2</b>	<b>11,575.1</b>	<b>6,777.8</b>	<b>8,238.6</b>	<b>446,969.3</b>	<b>31.4</b>	
식료품·음료	503.6	834.1	456.0	13.8	624.5	34,834.5	2.5	
담배	-14.0	-30.5	161.5	-114.0	355.3	403.5	0.0	
섬유제품	23.7	-58.8	398.3	-70.2	-51.8	11,903.6	0.8	
의복·의복액세서리·모피제품	202.2	-273.0	177.3	8.8	500.1	9,607.5	0.7	
가죽·가방·신발	5.6	-32.9	-33.0	-126.0	3.7	2,233.1	0.2	
목재·나무제품	58.7	29.7	62.1	-32.7	79.0	4,347.4	0.3	
펄프·종이·종이제품	109.0	-111.0	222.0	404.0	210.4	9,509.7	0.7	
인쇄·기록매체	28.5	33.1	39.9	96.6	33.3	5,474.4	0.4	
코크스·연탄·석유정제품	796.1	-410.9	-145.9	-6.1	-150.8	5,042.7	0.4	
화학제품·의약품	2,318.8	-669.0	3,013.0	1,819.4	1,719.0	55,136.5	3.9	
고무제품·플라스틱제품	-9.2	-236.9	309.5	-10.7	151.8	27,262.7	1.9	
비금속광물제품	274.8	570.2	417.4	157.3	425.2	15,610.5	1.1	
제1차금속	603.3	-23.1	1,088.5	620.7	-43.2	27,808.3	2.0	
금속가공제품	422.2	-155.0	422.3	644.3	575.6	41,426.4	2.9	
전자부품·컴퓨터·영상·음향·통신	1,698.8	513.6	1,447.8	393.1	316.4	32,621.6	2.3	
의료·정밀·광학기기·시계	218.8	159.6	373.5	429.2	173.4	12,837.4	0.9	
전기장비	947.7	326.5	756.9	448.1	851.7	27,033.4	1.9	
기타기계·장비	1,339.4	436.3	622.9	815.8	1,209.1	61,994.1	4.4	
자동차·트레일러	397.3	480.0	397.6	717.9	1,061.1	36,292.9	2.6	
기타운송장비	396.9	-33.7	1,396.0	198.1	220.8	12,899.7	0.9	
가구제조·기타제품	35.0	73.7	-24.8	366.0	-3.2	11,631.3	0.8	
산업용기계·장비수리업	11.5	-10.6	15.9	4.5	-22.8	1,058.1	0.1	
<b>전기·가스·증기·공기조절공급업</b>	<b>646.4</b>	<b>818.5</b>	<b>125.0</b>	<b>348.9</b>	<b>388.2</b>	<b>21,928.9</b>	<b>1.5</b>	
<b>수도·하수·폐기물처리·원료재생업</b>	<b>207.2</b>	<b>235.2</b>	<b>347.3</b>	<b>306.2</b>	<b>227.2</b>	<b>10,760.9</b>	<b>0.8</b>	
<b>건설업</b>	<b>1,992.1</b>	<b>-564.6</b>	<b>2,574.3</b>	<b>961.3</b>	<b>-205.0</b>	<b>46,090.9</b>	<b>3.2</b>	
<b>서비스업</b>	<b>16,699.7</b>	<b>15,051.6</b>	<b>11,100.8</b>	<b>15,922.1</b>	<b>10,743.2</b>	<b>860,991.2</b>	<b>60.6</b>	
도매·소매업	2,258.4	718.7	2,720.1	1,120.2	1,065.3	184,579.6	13.0	
운수·창고업	-185.5	776.2	282.5	453.3	404.1	36,235.4	2.5	
숙박·음식점업	925.8	-309.8	577.3	996.4	1,257.4	58,259.3	4.1	
정보통신업	1,412.2	-151.6	748.4	376.1	-12.0	39,256.0	2.8	
예술·스포츠·여가	532.2	681.7	465.9	1,145.2	603.4	20,824.0	1.5	
금융·보험업	2,853.7	5,785.6	460.0	2,129.0	239.4	73,751.8	5.2	
부동산업	7,113.8	5,960.3	4,244.0	8,427.4	5,761.1	317,668.7	22.4	
전문·과학·기술	967.2	325.9	682.6	157.4	297.8	33,528.7	2.4	
사업시설관리·사업지원·임대서비스	141.4	290.3	175.7	425.9	305.3	15,077.6	1.1	
교육서비스업	16.4	123.9	-106.1	37.8	97.0	11,819.9	0.8	
보건·사회복지서비스	687.2	430.2	493.2	488.8	524.3	42,334.4	3.0	
공공행정 등 기타서비스	-23.1	420.2	357.2	164.6	200.1	27,655.8	1.9	
<b>산업별대출금</b>	<b>30,414.3</b>	<b>16,910.4</b>	<b>25,727.6</b>	<b>25,381.6</b>	<b>19,627.8</b>	<b>1,421,247.1</b>	<b>100.0</b>	

## 표-1-①. 예금은행 대기업 산업별대출금 증감액 (전분기말 대비)

단위 : 10억원, %

	2023		2024		3/4 <sup>P</sup>	잔액	구성비(%)
	3/4	4/4	1/4	2/4			
농업·임업·어업	-7.0	-18.8	-103.3	-26.6	-23.6	645.6	0.2
광업	-6.6	-93.6	70.9	-74.2	-0.2	202.9	0.1
제조업	6,628.7	400.0	7,961.0	3,097.8	5,189.7	135,212.0	44.2
전기·가스·증기·공기조절공급업	182.1	299.3	67.6	464.0	442.9	10,864.3	3.6
수도·하수·폐기물처리·원료재생업	-14.6	25.8	6.8	30.9	48.7	1,390.7	0.5
건설업	1,427.7	268.5	2,063.9	488.0	-27.3	17,031.9	5.6
서비스업	4,598.9	4,546.2	2,828.8	5,542.5	2,085.1	140,663.3	46.0
도매·소매업	842.0	-3.2	1,152.7	-244.2	214.1	22,581.0	7.4
운수·창고업	-535.5	681.4	389.1	433.8	127.4	12,650.1	4.1
숙박·음식점업	170.9	-63.7	95.0	456.6	203.7	3,636.3	1.2
정보통신업	648.6	-643.0	186.9	-128.0	-147.5	10,590.4	3.5
예술·스포츠·여가	-13.6	341.4	-12.3	478.1	-34.5	2,945.3	1.0
금융·보험업	2,372.7	2,736.9	262.8	2,621.4	-352.2	50,844.3	16.6
부동산업	1,087.6	1,403.7	644.4	2,223.0	1,636.6	27,956.6	9.1
전문·과학·기술	12.9	-121.1	261.5	-504.2	179.8	2,776.8	0.9
사업시설관리·사업지원·임대서비스	-27.1	168.2	-46.6	183.0	258.7	4,139.2	1.4
교육서비스업	1.5	49.5	-17.4	51.4	-28.4	452.8	0.1
보건·사회복지서비스	43.7	3.6	-52.6	-67.4	-31.0	975.9	0.3
공공행정 등 기타서비스	-4.9	-7.5	-34.7	39.0	58.4	1,114.6	0.4
<b>산업별대출금</b>	<b>12,809.0</b>	<b>5,427.2</b>	<b>12,895.8</b>	<b>9,522.6</b>	<b>7,715.2</b>	<b>306,010.7</b>	<b>100.0</b>

## 표-1-②. 예금은행 중소기업 산업별대출금 증감액 (전분기말 대비)

단위 : 10억원, %

	2023		2024		3/4 <sup>P</sup>	잔액	구성비(%)
	3/4	4/4	1/4	2/4			
농업·임업·어업	523.9	100.6	-42.7	1,254.1	358.8	32,510.3	3.0
광업	3.5	-10.9	-1.9	-12.5	-7.6	690.2	0.1
제조업	3,752.2	1,012.2	3,619.8	3,685.1	3,047.3	311,683.0	28.9
전기·가스·증기·공기조절공급업	127.0	185.2	28.8	-96.8	-54.4	6,961.6	0.6
수도·하수·폐기물처리·원료재생업	221.8	209.7	340.6	275.2	178.5	9,369.9	0.9
건설업	506.4	-842.0	502.6	455.7	-179.3	28,914.4	2.7
서비스업	12,103.0	8,816.2	8,028.2	9,753.7	8,572.6	687,200.8	63.8
도매·소매업	1,406.3	385.2	1,612.2	1,369.6	847.0	161,608.6	15.0
운수·창고업	391.7	92.7	-108.4	10.3	272.4	23,562.0	2.2
숙박·음식점업	751.3	-250.1	478.6	544.2	1,052.1	54,599.3	5.1
정보통신업	763.1	473.3	580.6	521.1	132.4	28,634.0	2.7
예술·스포츠·여가	551.9	342.7	479.3	660.9	630.3	17,830.5	1.7
금융·보험업	477.9	2,899.2	523.9	-678.5	55.6	19,302.4	1.8
부동산업	5,884.7	4,017.0	3,403.3	6,011.3	4,694.2	280,811.1	26.1
전문·과학·기술	916.0	459.5	249.5	821.8	191.9	30,116.1	2.8
사업시설관리·사업지원·임대서비스	167.4	120.7	226.2	238.4	44.4	10,906.7	1.0
교육서비스업	30.0	36.9	-6.8	-11.3	70.8	9,775.2	0.9
보건·사회복지서비스	582.4	318.4	700.7	92.6	398.5	32,676.3	3.0
공공행정 등 기타서비스	180.3	-79.4	-110.8	173.3	183.0	17,378.6	1.6
<b>산업별대출금</b>	<b>17,237.7</b>	<b>9,470.9</b>	<b>12,475.3</b>	<b>15,314.6</b>	<b>11,915.9</b>	<b>1,077,330.1</b>	<b>100.0</b>

## Ⅱ-2. 예금은행 산업별대출금 증감률 (전년동기말 대비)

단위 : %

	2023		2024		
	3/4	4/4	1/4	2/4	3/4 <sup>P</sup>
<b>농업·임업·어업</b>	<b>8.4</b>	<b>6.0</b>	<b>4.5</b>	<b>5.0</b>	<b>4.3</b>
<b>광업</b>	<b>17.5</b>	<b>-2.0</b>	<b>-3.3</b>	<b>-5.7</b>	<b>-12.2</b>
<b>제조업</b>	<b>7.3</b>	<b>6.7</b>	<b>7.1</b>	<b>7.4</b>	<b>6.7</b>
식료품·음료	5.8	4.6	5.1	5.6	5.9
담배	21.4	-97.0	100.7	6.6	1,193.3
섬유제품	-2.5	-1.4	2.0	2.5	1.9
의복·의복액세서리·모피제품	7.3	5.1	3.5	1.3	4.5
가죽·가방·신발	5.7	6.0	-0.2	-7.7	-7.8
목재·나무제품	5.7	5.1	5.1	2.8	3.3
펠프·종이·종이제품	5.5	3.3	4.5	7.2	8.3
인쇄·기록매체	1.2	1.3	1.6	3.8	3.8
코크스·연탄·석유정제품	35.7	9.0	0.2	4.7	-12.4
화학제품·의료용제품	19.0	16.2	15.9	13.8	11.9
고무제품·플라스틱제품	0.9	0.3	0.7	0.2	0.8
비금속광물제품	7.5	9.7	11.7	10.3	11.2
제1차금속	0.8	2.8	5.4	9.0	6.3
금속가공제품	2.6	2.1	1.7	3.4	3.7
전자부품·컴퓨터·영상·음향·통신	21.8	17.1	15.6	14.3	8.9
의료·정밀·광학기기·시계	7.9	9.7	9.6	10.3	9.7
전기장비	15.2	15.2	12.7	10.5	9.7
기타기계·장비	4.6	5.0	5.4	5.6	5.2
자동차·트레일러	0.3	2.4	4.1	6.0	7.9
기타운송장비	13.6	11.7	18.3	18.3	16.0
가구제조·기타제품	2.6	3.2	1.6	4.0	3.7
산업용기계·장비수리업	7.6	5.0	3.2	2.0	-1.2
<b>전기·가스·증기·공기조절공급업</b>	<b>11.3</b>	<b>-0.0</b>	<b>11.1</b>	<b>9.9</b>	<b>8.3</b>
<b>수도·하수·폐기물처리·원료재생업</b>	<b>6.8</b>	<b>8.4</b>	<b>10.7</b>	<b>11.6</b>	<b>11.6</b>
<b>건설업</b>	<b>11.7</b>	<b>5.9</b>	<b>12.2</b>	<b>12.0</b>	<b>6.4</b>
<b>서비스업</b>	<b>7.7</b>	<b>7.3</b>	<b>7.4</b>	<b>7.4</b>	<b>6.5</b>
도매·소매업	5.5	4.7	4.3	3.9	3.1
운수·창고업	0.1	0.9	1.9	3.8	5.6
숙박·음식점업	3.7	3.0	3.2	4.0	4.5
정보통신업	20.0	14.2	12.4	6.5	2.5
예술·스포츠·여가	10.9	13.3	14.6	16.2	16.2
금융·보험업	22.9	15.7	18.8	18.0	13.2
부동산업	7.2	8.1	8.1	9.0	8.3
전문·과학·기술	13.4	11.9	8.6	6.9	4.6
사업시설관리·사업지원·임대서비스	4.4	4.5	5.9	7.5	8.6
교육서비스업	0.9	1.9	-0.4	0.6	1.3
보건·사회복지서비스	5.2	6.0	5.7	5.3	4.8
공공행정 등 기타서비스	0.3	0.6	4.7	3.5	4.3
<b>산업별대출금</b>	<b>7.8</b>	<b>6.9</b>	<b>7.5</b>	<b>7.6</b>	<b>6.6</b>

## 표-2-①. 예금은행 대기업 산업별대출금 증감률 (전년동기말 대비)

단위 : %

	2023		2024		
	3/4	4/4	1/4	2/4	3/4 <sup>P</sup>
농업·임업·어업	28.1	4.4	-13.4	-18.9	-21.1
광업	189.0	15.6	-12.9	-33.8	-32.4
제조업	19.4	16.9	17.1	16.2	14.0
전기·가스·증기·공기조절공급업	5.8	3.6	9.1	10.8	13.3
수도·하수·폐기물처리·원료재생업	2.5	8.3	5.0	3.8	8.8
건설업	25.3	9.7	27.3	33.2	19.6
서비스업	18.7	14.7	15.9	14.5	11.9
도매·소매업	26.9	18.8	16.4	8.5	5.2
운수·창고업	-2.9	-0.6	2.7	8.4	14.8
숙박·음식점업	-1.7	-6.1	-0.6	23.8	23.5
정보통신업	48.7	24.5	19.6	0.6	-6.5
예술·스포츠·여가	14.5	28.4	27.4	36.3	35.6
금융·보험업	21.5	15.7	19.4	18.5	11.6
부동산업	17.4	21.0	22.0	25.6	26.8
전문·과학·기술	10.1	6.7	2.1	-11.9	-6.2
사업시설관리·사업지원·임대서비스	3.8	3.9	5.7	7.7	15.8
교육서비스업	14.5	19.7	19.7	21.5	13.9
보건·사회복지서비스	-6.0	-2.0	-1.7	-6.7	-13.1
공공행정 등 기타서비스	-8.7	-7.1	-7.4	-0.8	5.2
<b>산업별대출금</b>	<b>18.9</b>	<b>14.8</b>	<b>16.6</b>	<b>15.8</b>	<b>13.1</b>

## 표-2-②. 예금은행 중소기업 산업별대출금 증감률 (전년동기말 대비)

단위 : %

	2023		2024		
	3/4	4/4	1/4	2/4	3/4 <sup>P</sup>
농업·임업·어업	8.4	6.3	5.1	6.1	5.4
광업	-5.0	-6.2	-4.1	-3.0	-4.5
제조업	3.2	3.2	3.5	4.1	3.8
전기·가스·증기·공기조절공급업	0.4	3.1	5.1	3.6	0.9
수도·하수·폐기물처리·원료재생업	7.5	8.5	11.6	12.9	12.0
건설업	5.9	4.1	4.7	2.2	-0.2
서비스업	5.5	5.8	5.7	6.0	5.4
도매·소매업	3.1	2.9	2.6	3.1	2.7
운수·창고업	1.6	2.1	1.5	1.7	1.1
숙박·음식점업	4.0	3.5	3.4	2.9	3.5
정보통신업	11.2	10.7	9.8	8.9	6.3
예술·스포츠·여가	10.6	11.4	13.0	13.4	13.4
금융·보험업	16.7	17.5	20.8	20.1	17.0
부동산업	5.9	6.7	6.8	7.5	6.9
전문·과학·기술	13.8	12.5	8.7	8.9	6.1
사업시설관리·사업지원·임대서비스	4.8	5.1	6.0	7.4	6.1
교육서비스업	2.8	2.4	0.0	0.5	0.9
보건·사회복지서비스	4.8	5.3	6.2	5.5	4.8
공공행정 등 기타서비스	-0.6	0.1	1.1	1.0	1.0
<b>산업별대출금</b>	<b>4.9</b>	<b>5.0</b>	<b>5.1</b>	<b>5.4</b>	<b>4.8</b>

### Ⅲ-1. 비은행예금취급기관 산업별대출금 증감액 (전분기말 대비)

단위 : 10억원, %

	2023		2024				잔액	구성비(%)
	3/4	4/4	1/4	2/4	3/4 <sup>P</sup>			
<b>농업·임업·어업</b>	<b>1,681.6</b>	<b>1,537.7</b>	<b>1,190.3</b>	<b>1,633.4</b>	<b>1,571.1</b>	<b>42,229.3</b>	<b>7.9</b>	
<b>광업</b>	<b>-200.8</b>	<b>421.2</b>	<b>-77.2</b>	<b>59.2</b>	<b>-128.0</b>	<b>649.4</b>	<b>0.1</b>	
<b>제조업</b>	<b>-20.6</b>	<b>-1,984.5</b>	<b>669.5</b>	<b>46.0</b>	<b>563.0</b>	<b>38,013.6</b>	<b>7.1</b>	
식료품·음료	54.7	-95.1	230.1	105.9	-151.5	3,293.0	0.6	
담배	0.0	0.0	0.0	0.0	0.0	2.5	0.0	
섬유제품	7.1	-10.2	-11.9	60.8	-26.8	889.5	0.2	
의복·의복액세서리·모피제품	-57.2	-13.3	39.6	9.1	27.4	1,011.1	0.2	
가죽·가방·신발	-20.3	88.7	-85.9	-28.3	8.9	235.1	0.0	
목재·나무제품	-25.3	-9.2	32.2	-4.4	0.3	553.9	0.1	
펄프·종이·종이제품	2.5	-50.4	-3.4	-39.0	41.7	578.3	0.1	
인쇄·기록매체	6.4	-9.2	-2.5	-1.2	-5.1	418.3	0.1	
코크스·연탄·석유정제품	-50.0	-68.3	68.2	39.8	-14.0	401.0	0.1	
화학제품·의약품제품	210.0	-471.4	232.6	-759.1	655.2	4,631.9	0.9	
고무제품·플라스틱제품	70.2	-13.4	-4.3	41.8	94.1	1,143.8	0.2	
비금속광물제품	-20.3	-117.6	-29.8	107.0	-491.0	1,032.1	0.2	
제1차금속	125.9	-179.5	-64.8	466.1	-356.6	2,316.3	0.4	
금속가공제품	41.4	-19.5	141.9	-106.9	64.5	2,302.7	0.4	
전자부품·컴퓨터·영상·음향·통신	91.8	-140.1	-266.3	400.9	-43.1	3,907.5	0.7	
의료·정밀·광학기기·시계	-7.8	-13.8	56.7	-2.5	-1.3	477.9	0.1	
전기장비	109.4	-276.3	-240.8	75.2	626.6	2,064.7	0.4	
기타기계·장비	41.8	-327.5	153.2	-105.4	445.5	3,583.7	0.7	
자동차·트레일러	-128.2	-206.0	196.3	-129.5	-525.8	2,698.9	0.5	
기타운송장비	44.4	-29.4	381.9	182.4	212.0	3,846.5	0.7	
가구제조·기타제품	-504.5	-22.2	-169.7	-275.8	6.6	2,429.6	0.5	
산업용기계·장비수리업	-12.8	-0.7	16.0	9.3	-4.8	195.2	0.0	
<b>전기·가스·증기·공기조절공급업</b>	<b>152.9</b>	<b>399.1</b>	<b>86.4</b>	<b>985.4</b>	<b>-1,159.5</b>	<b>7,735.5</b>	<b>1.4</b>	
<b>수도·하수·폐기물처리·원료재생업</b>	<b>62.2</b>	<b>-43.3</b>	<b>-2.0</b>	<b>31.7</b>	<b>-4.1</b>	<b>816.9</b>	<b>0.2</b>	
<b>건설업</b>	<b>52.2</b>	<b>-228.7</b>	<b>-466.0</b>	<b>-766.4</b>	<b>120.8</b>	<b>59,427.2</b>	<b>11.1</b>	
<b>서비스업</b>	<b>169.3</b>	<b>-3,156.6</b>	<b>-112.5</b>	<b>-2,393.6</b>	<b>-3,240.5</b>	<b>388,795.7</b>	<b>72.3</b>	
도매·소매업	406.3	763.0	1,272.4	383.6	-10.6	61,973.9	11.5	
운수·창고업	108.9	-450.6	144.6	292.2	-81.1	9,898.4	1.8	
숙박·음식점업	329.2	642.9	242.7	230.8	59.7	30,504.7	5.7	
정보통신업	25.3	-60.4	251.1	-21.8	-31.5	4,471.4	0.8	
예술·스포츠·여가	118.1	0.6	237.1	218.0	-39.5	7,079.8	1.3	
금융·보험업	-2,113.2	-4,140.0	-153.9	581.7	-3,119.3	75,968.7	14.1	
부동산업	870.7	-389.7	-918.1	-4,062.9	-816.7	154,785.0	28.8	
전문·과학·기술	-21.3	268.1	279.0	96.5	-33.1	9,706.4	1.8	
사업시설관리·사업지원·임대서비스	-1.5	37.1	214.8	232.4	388.7	6,749.0	1.3	
교육서비스업	-23.5	15.6	34.8	-41.7	-13.9	3,777.3	0.7	
보건·사회복지서비스	12.9	-2.8	2.8	58.3	195.3	5,045.3	0.9	
공공행정 등 기타서비스	457.4	159.6	-1,719.8	-360.7	261.5	18,835.8	3.5	
<b>산업별대출금</b>	<b>1,896.6</b>	<b>-3,054.8</b>	<b>1,288.1</b>	<b>-403.9</b>	<b>-2,277.5</b>	<b>537,667.5</b>	<b>100.0</b>	

### Ⅲ-2. 비은행예금취급기관 산업별대출금 증감률 (전년동기말 대비)

단위 : %

	2023		2024		
	3/4	4/4	1/4	2/4	3/4 <sup>p</sup>
<b>농업·임업·어업</b>	<b>19.9</b>	<b>19.9</b>	<b>19.6</b>	<b>17.5</b>	<b>16.3</b>
<b>광업</b>	<b>-50.0</b>	<b>33.4</b>	<b>10.5</b>	<b>35.2</b>	<b>73.5</b>
<b>제조업</b>	<b>5.7</b>	<b>-0.3</b>	<b>-2.8</b>	<b>-3.3</b>	<b>-1.8</b>
식료품·음료	10.3	-0.5	4.7	9.4	2.8
담배	-3.8	-3.8	0.0	0.0	0.0
섬유제품	4.7	1.1	0.0	5.3	1.4
의복·의복액세서리·모피제품	-3.5	-4.2	0.7	-2.2	6.6
가죽·가방·신발	29.0	69.9	25.7	-16.8	-6.6
목재·나무제품	3.6	-0.5	4.4	-1.2	3.5
펄프·종이·종이제품	8.8	-4.5	0.1	-14.4	-8.1
인쇄·기록매체	1.8	-1.4	-1.3	-1.5	-4.1
코크스·연탄·석유정제품	-24.3	-33.0	-13.2	-2.4	6.8
화학제품·의료용제품	2.2	-11.7	-12.6	-16.5	-6.9
고무제품·플라스틱제품	13.9	10.4	10.1	9.9	11.5
비금속광물제품	16.9	8.7	-6.1	-3.8	-34.0
제1차금속	11.6	4.6	-10.3	15.0	-5.5
금속가공제품	8.6	14.3	10.4	2.6	3.6
전자부품·컴퓨터·영상·음향·통신	-1.6	7.1	1.1	2.2	-1.2
의료·정밀·광학기기·시계	-3.9	-11.6	0.0	7.3	8.9
전기장비	10.7	-3.4	-29.7	-18.8	9.8
기타기계·장비	17.5	-2.9	-8.0	-7.0	4.9
자동차·트레일러	-13.6	-15.7	-10.0	-7.7	-19.8
기타운송장비	38.8	26.8	39.2	19.0	24.1
가구제조·기타제품	-1.6	-3.7	-11.0	-28.6	-16.0
산업용기계·장비수리업	-5.4	-7.7	0.9	6.3	11.3
<b>전기·가스·증기·공기조절공급업</b>	<b>13.7</b>	<b>17.5</b>	<b>5.8</b>	<b>22.3</b>	<b>4.2</b>
<b>수도·하수·폐기물처리·원료재생업</b>	<b>15.5</b>	<b>-4.5</b>	<b>4.3</b>	<b>6.3</b>	<b>-2.1</b>
<b>건설업</b>	<b>6.5</b>	<b>2.9</b>	<b>0.6</b>	<b>-2.3</b>	<b>-2.2</b>
<b>서비스업</b>	<b>-0.7</b>	<b>-1.1</b>	<b>-0.9</b>	<b>-1.4</b>	<b>-2.2</b>
도매·소매업	5.9	4.9	5.4	4.8	4.0
운수·창고업	9.7	-2.0	3.6	1.0	-0.9
숙박·음식점업	5.2	4.5	5.2	5.0	4.0
정보통신업	8.9	7.9	5.1	4.5	3.2
예술·스포츠·여가	10.2	7.1	6.0	8.8	6.2
금융·보험업	-18.4	-14.0	-10.7	-6.9	-8.3
부동산업	5.5	1.4	0.1	-2.8	-3.8
전문·과학·기술	6.5	7.3	7.0	6.8	6.7
사업시설관리·사업지원·임대서비스	7.6	3.0	6.4	8.2	14.9
교육서비스업	0.2	0.1	1.1	-0.4	-0.1
보건·사회복지서비스	2.2	-0.5	-0.0	1.5	5.3
공공행정 등 기타서비스	-0.7	2.5	-5.9	-7.3	-8.1
<b>산업별대출금</b>	<b>1.8</b>	<b>0.9</b>	<b>0.5</b>	<b>-0.1</b>	<b>-0.8</b>