



자금순환표

2025년 4월 10일 공보 2025-04-13호

# 보도자료

이 자료는 4월 11일 조간부터 취급하여  
주십시오. 단, 통신/방송/인터넷 매체는  
4월 10일 12:00 이후부터 취급 가능

## 제 목 : 2024년 자금순환(잠정)

- 2024년중 우리나라 경제주체의 경제활동 결과 발생한 국내부문의 순자금운용 규모는 116.6조원을 기록
  - o 이 중 가계 및 비영리단체의 순자금운용(+)은 215.5조원, 일반 정부의 순자금조달(-)은 38.9조원, 비금융법인의 순자금조달(-)은 65.5조원임
  
- 자세한 내역은 <붙임> 참조

문의처 : 경제통계1국 자금순환팀 과 장 최 수 훈 (Tel : 02-759-4337)  
조사역 이 재 승 (Tel : 02-759-4423)  
팀 장 김 용 현 (Tel : 02-759-4496)

공보실 : Tel 02-759-4015, 4016

“한국은행 보도자료는 인터넷 홈페이지(<http://www.bok.or.kr>)에,  
세부 통계는 한국은행 경제통계시스템(ECOS, <http://ecos.bok.or.kr>)에 수록되어 있습니다.”



한국은행  
BANK OF KOREA

<붙임>

## 2024년 자금순환(잠정)

2025. 4.

경제통계1국 금융통계부 자금순환팀

## 【차 례】

I . 2024년중 자금운용 및 조달.....	1
1. 자금운용 및 조달 차액.....	1
2. 경제부문별 자금운용 및 조달 .....	3
1) 가계 및 비영리단체 .....	3
2) 비금융법인 .....	4
3) 일반정부 .....	5
4) 국외 .....	6
II. 국내 비금융부문 금융자산 및 부채 잔액.....	7

〈부 표〉 ※ 붙임 엑셀파일 참조

1. 2024년중 금융거래표(요약)
2. 2024년말 금융자산 및 부채 잔액표(요약)

# I. 2024년중 자금운용 및 조달

## 1. 자금운용 및 조달 차액\*

\* 금융자산 거래액(자금운용)에서 금융부채 거래액(자금조달)을 차감한 값으로 (+)이면 순자금운용, (-)이면 순자금조달을 의미

□ 2024년중 국내부분의 자금운용 및 조달 차액은 116.6조원으로 전년(46.8조원)에 비해 순자금운용 규모가 확대

○ (가계 및 비영리단체) 순자금운용 규모 전년대비 확대  
(‘23년 160.5조원 → ‘24년 215.5조원)

○ (비금융법인) 순자금조달 규모 축소  
(-109.4조원 → -65.5조원)

○ (일반정부) 순자금조달 규모 확대  
(-17.0조원 → -38.9조원)

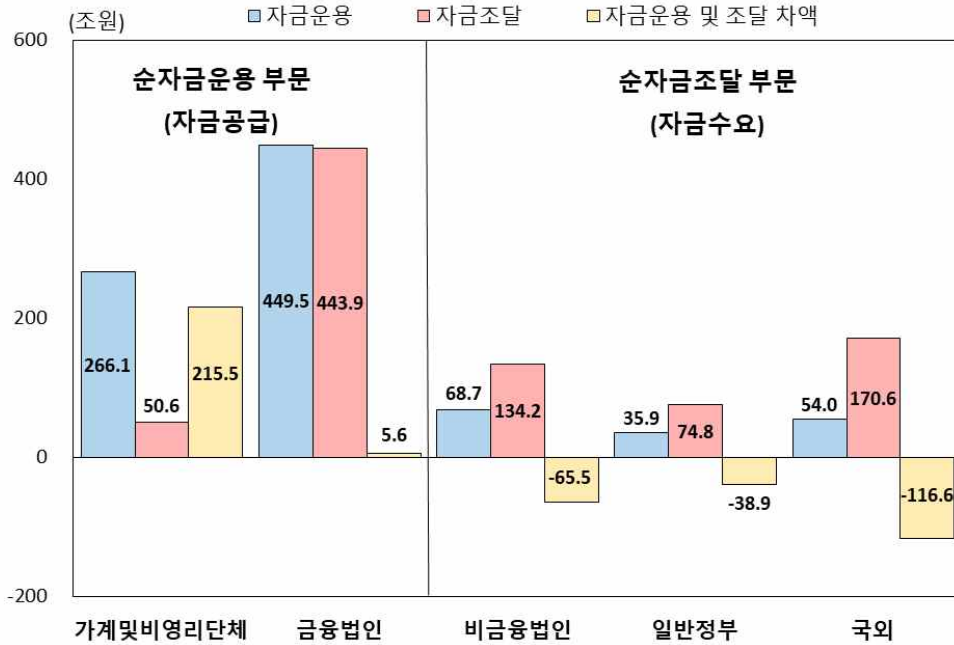
□ 국외부분은 전년에 비해 순자금조달 규모가 확대  
(-46.8조원 → -116.6조원)

### 경제부문별 자금운용 및 조달 차액

(연중, 조원)

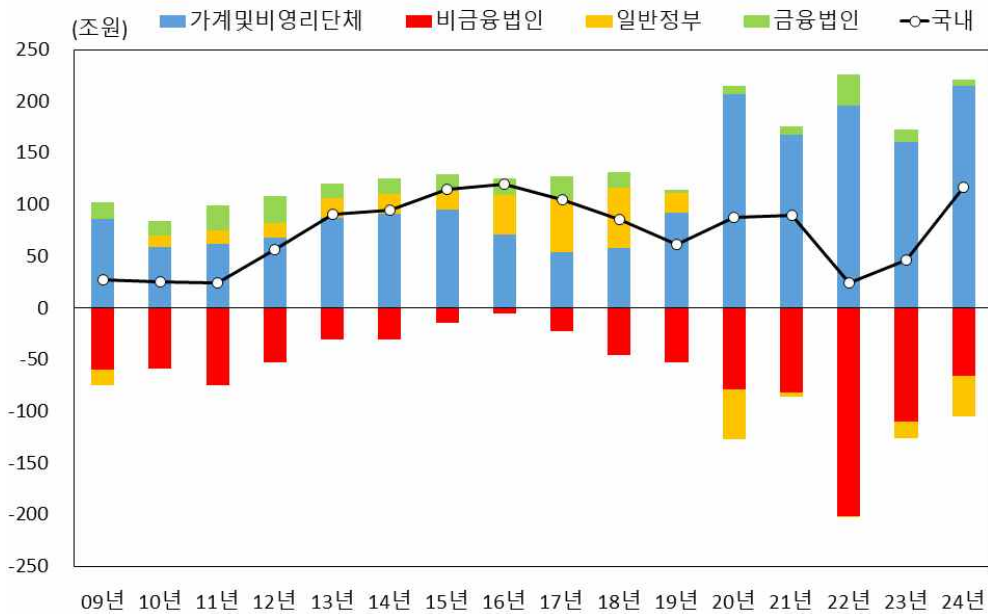
	2022	2023 <sup>P</sup>	2024 <sup>P</sup>
국내	24.1	46.8	116.6
가계 및 비영리단체	196.3	160.5	215.5
비금융법인	-201.7	-109.4	-65.5
일반정부	-0.5	-17.0	-38.9
금융법인	30.0	12.7	5.6
국외	-24.1	-46.8	-116.6

## 2024년중 자금운용 및 조달<sup>1)</sup>



주 : 1) 순자금운용 부문은 기간중 다른 부문에 자금을 공급하였음을 의미하며, 순자금조달 부문은 기간중 타 부문으로부터 자금을 공급받은 자금수요 부문으로 해석

## 자금운용 및 조달 차액 추이



## 2. 경제부문별 자금운용 및 조달

### 1) 가계 및 비영리단체

- 순자금운용(자금운용 - 자금조달) 규모는 215.5조원으로 전년(160.5조원) 보다 확대
  - (자금운용: 194.8조원 → 266.1조원) 금융기관 예치금이 축소되었으나 지분증권 및 투자펀드, 보험 및 연금 준비금 등을 중심으로 확대
  - (자금조달: 34.3조원 → 50.6조원) 예금취급기관 차입이 늘어나면서 확대

#### 가계 및 비영리단체의 자금운용 및 조달 추이

(연중, 조원)

	2022	2023 <sup>P</sup>	2024 <sup>P</sup>
<b>자 금 운 용 (A)</b>	<b>275.4</b>	<b>194.8</b>	<b>266.1</b>
금융기관 예치금	142.2	130.2	114.0
보험 및 연금 준비금	61.9	38.8	62.5
채 권	35.9	27.2	37.9
지분증권 및 투자펀드	30.5	-6.1	42.4
기 타 <sup>1)</sup>	5.0	4.7	9.3
<b>자 금 조 달 (B)</b>	<b>79.1</b>	<b>34.3</b>	<b>50.6</b>
금융기관 차입	66.9	29.0	47.2
· 예금취급기관	47.2	1.7	51.6
· 기타금융기관 <sup>2)</sup>	19.7	27.4	-4.4
기 타 <sup>3)</sup>	12.2	5.3	3.5
<b>자금운용 및 조달 차액 (A-B)</b>	<b>196.3</b>	<b>160.5</b>	<b>215.5</b>

주 : 1) 현금 등

2) 증권기관, 여신전문기관 등 기타금융중개기관, SPC·대부업외감법인 등

3) 정부용자, 상거래신용 등

## 2) 비금융법인

□ 순자금조달 규모는 65.5조원으로 전년(109.4조원)보다 축소

- (자금운용: 9.3조원 → 68.7조원) 지분증권 및 투자펀드가 감소하였으나, 금융기관 예치금이 증가로 전환되면서 확대
- (자금조달: 118.6조원 → 134.2조원) 채권을 중심으로 직접금융이 감소하였으나, 상거래 신용 등이 증가하면서 확대

### 비금융법인<sup>1)</sup>의 자금운용 및 조달 추이

(연중, 조원)

	2022	2023 <sup>P</sup>	2024 <sup>P</sup>
<b>자 금 운 용 (A)</b>	<b>253.1</b>	<b>9.3</b>	<b>68.7</b>
금융기관 예치금	12.6	-18.7	21.1
채권	48.3	-14.6	-7.6
지분증권 및 투자펀드	28.6	17.4	-2.0
기타 <sup>2)</sup>	163.6	25.0	57.2
· 상거래 신용	56.8	-14.6	6.8
· 직접투자	67.1	30.6	40.3
<b>자 금 조 달 (B)</b>	<b>454.8</b>	<b>118.6</b>	<b>134.2</b>
금융기관 차입	207.5	64.6	57.8
직접금융	84.1	68.5	31.2
· 채권 발행	55.7	36.9	8.9
· 주식 발행	28.3	31.6	22.3
기타 <sup>3)</sup>	163.2	-14.4	45.2
· 상거래 신용	66.5	-15.0	10.5
<b>자금운용 및 조달 차액 (A-B)</b>	<b>-201.7</b>	<b>-109.4</b>	<b>-65.5</b>

- 주 : 1) 비금융준법인기업 포함  
 2) 현금, 직접투자, 상거래신용, 미수금 등  
 3) 상거래신용, 정부융자 등

### 3) 일반정부

□ 순자금조달 규모는 38.9조원으로 전년(17.0조원)보다 확대

- (자금운용: 56.1조원 → 35.9조원) 채권이 늘어났으나 지분증권 및 투자펀드, 금융기관 예치금을 중심으로 축소
- (자금조달: 73.0조원 → 74.8조원) 국채 발행이 감소하였으나 기타예금이 증가로 전환되며 소폭 확대

#### 일반정부의 자금운용 및 조달 추이

(연중, 조원)

	2022	2023 <sup>P</sup>	2024 <sup>P</sup>
<b>자 금 운 용 (A)</b>	<b>92.3</b>	<b>56.1</b>	<b>35.9</b>
금 융 기 관 예 치 금	-2.3	-17.1	-35.0
정 부 용 자	18.9	9.8	11.7
채 권	1.8	1.9	26.2
지분증권 및 투자펀드	46.7	41.6	-2.5
기 타 <sup>1)</sup>	27.2	20.0	35.4
<b>자 금 조 달 (B)</b>	<b>92.9</b>	<b>73.0</b>	<b>74.8</b>
국 채	84.3	59.5	54.1
금 융 기 관 차 입	1.2	5.3	-0.1
기 타 <sup>2)</sup>	7.4	8.2	20.8
기 타 예 금	-0.7	-0.2	2.2
<b>자금운용 및 조달 차액 (A-B)</b>	<b>-0.5</b>	<b>-17.0</b>	<b>-38.9</b>

주 : 1) 현금, 직접투자, 미수금 등

2) 기타대외채무, 미지급금 등

#### 4) 국 외

□ 순자금조달\* 규모는 116.6조원으로 전년(46.8조원)보다 확대

\* 국외부문의 자금운용은 우리나라의 대외부채 증감을, 자금조달은 우리나라의 대외자산 증감을 의미

- (자금운용: 40.7조원 → 54.0조원) 국내 예치금 인출 감소와 기타 대외채무가 증가로 전환되며 확대
- (자금조달: 87.5조원 → 170.6조원) 거주자 매입 해외채권 및 해외주식이 늘어나고 직접투자 증가 등으로 확대

#### 국외의 자금운용 및 조달 추이

(연중, 조원)

	2022	2023 <sup>P</sup>	2024 <sup>P</sup>
<b>자 금 운 용 (A)</b>	<b>87.2</b>	<b>40.7</b>	<b>54.0</b>
국내 예치금	8.6	-11.5	-4.9
채권 <sup>1)</sup>	30.7	34.6	26.7
지분증권 및 투자펀드 <sup>2)</sup>	-5.6	15.1	2.9
직접투자	32.4	19.8	18.1
기타 <sup>3)</sup>	21.2	-17.4	11.1
기타 대외채무	18.7	-15.4	11.8
<b>자 금 조 달 (B)</b>	<b>111.3</b>	<b>87.5</b>	<b>170.6</b>
채권 <sup>4)</sup>	6.3	20.3	40.7
주식 <sup>5)</sup>	51.0	39.0	56.9
금융기관차입	5.4	-7.5	-6.3
직접투자	83.7	45.0	62.3
기타 <sup>3)</sup>	-35.3	-9.2	17.0
<b>자금운용 및 조달 차액 (A-B)</b>	<b>-24.1</b>	<b>-46.8</b>	<b>-116.6</b>

- 주 : 1) 비거주자가 매입한 거주자의 해외발행 채권 포함  
 2) 비거주자가 매입한 거주자 발행주식 및 출자지분과 투자펀드 지분  
 3) 비거주자의 상거래신용, 기타대외채권채무 등  
 4) 거주자가 매입한 비거주자 발행채권  
 5) 거주자가 매입한 비거주자 발행주식

## II. 국내 비금융부문 금융자산 및 부채 잔액

□ 2024년말 현재 국내 비금융부문의 금융자산은 1경 2,260.3조원을, 금융부채\*는 7,711.0조원을 기록

\* 금융부채 총액에서 상환의무가 없는 '거주자 발행주식 및 출자지분'과 '직접투자'를 제외

□ 이에 따라 국내 비금융부문의 순금융자산은 4,549.3조원이며, 금융자산/금융부채 배율은 1.59배로 전년말(1.57배)보다 소폭 상승

○ 가계 및 비영리단체의 금융자산/금융부채 배율은 2.31배로 전년말(2.25배)보다 상승

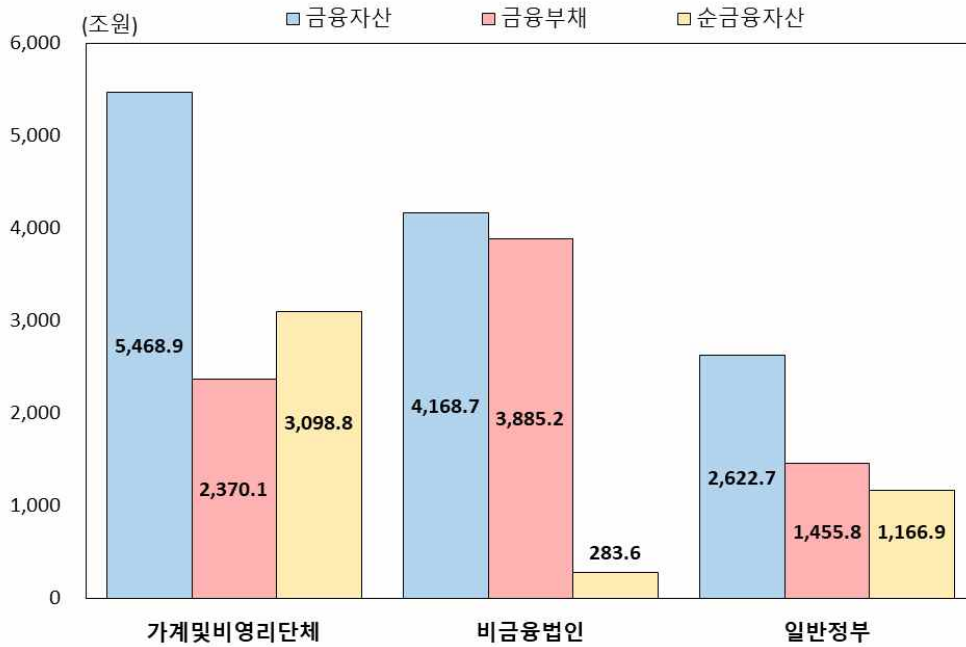
### 국내 비금융부문 금융자산·부채 잔액 추이

(연말, 조원)

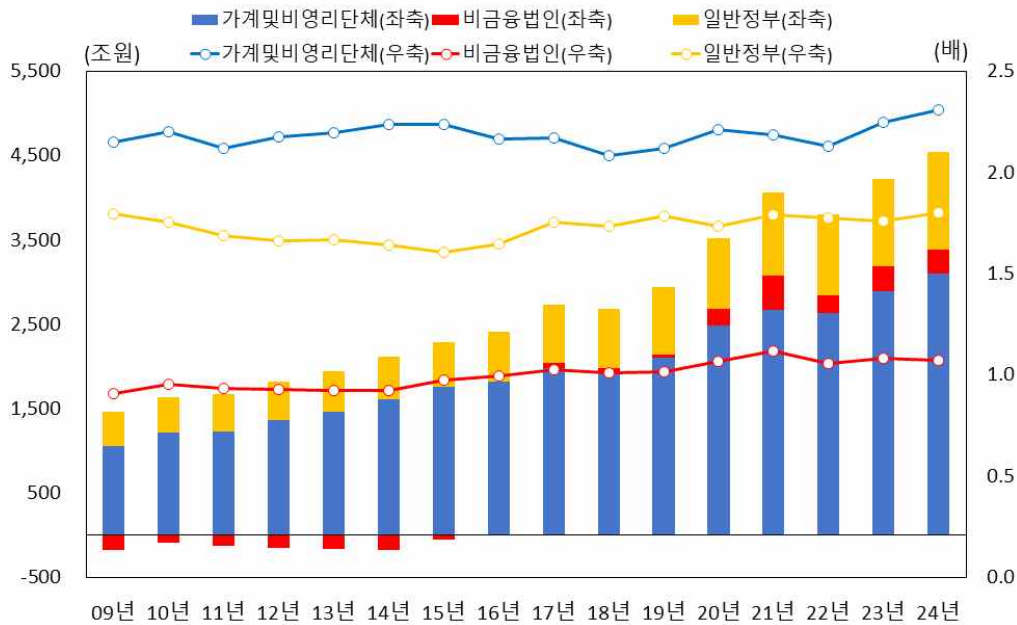
		2022	2023 <sup>P</sup>	2024 <sup>P</sup>	
금융자산 (A)	가계 및 비영리단체 <sup>1)</sup>	4,971.2	5,204.1	5,468.9	(264.8)
	비 금융 법 인	3,918.2	4,034.5	4,168.7	(134.3)
	일 반 정 부	2,213.8	2,395.5	2,622.7	(227.2)
	합 계	11,103.2	11,634.1	12,260.3	(626.2)
금융부채 <sup>2)</sup> (B)	가계 및 비영리단체 <sup>1)</sup>	2,332.2	2,316.9	2,370.1	(53.2)
	비 금융 법 인	3,715.9	3,728.7	3,885.2	(156.4)
	일 반 정 부	1,246.8	1,361.8	1,455.8	(94.0)
	합 계	7,295.0	7,407.4	7,711.0	(303.6)
순금융자산 (A—B)	가계 및 비영리단체 <sup>1)</sup>	2,639.0	2,887.2	3,098.8	(211.6)
	비 금융 법 인	202.2	305.8	283.6	(-22.2)
	일 반 정 부	967.0	1,033.8	1,166.9	(133.2)
	합 계	3,808.2	4,226.7	4,549.3	(322.6)
금융자산(A)/ 금융부채(B) (배)	가계 및 비영리단체 <sup>1)</sup>	2.13	2.25	2.31	
	비 금융 법 인	1.05	1.08	1.07	
	일 반 정 부	1.78	1.76	1.80	
	합 계	1.52	1.57	1.59	

주 : 1) 가계(소규모 개인사업자 포함) 및 가계에 봉사하는 민간비영리단체  
 2) '거주자 발행주식 및 출자지분'과 '직접투자' 제외  
 3) ( )내는 전년말대비 증감액

## 2024년말 국내 비금융부문 금융자산·부채 및 순금융자산<sup>1)</sup>



## 순금융자산 및 금융자산/금융부채 배율 추이<sup>1)2)</sup>



- 주 : 1) 금융부채의 경우 상환의무가 없는 '거주자 발행주식 및 출자지분'과 '직접투자' 제외  
 2) 순금융자산은 좌축, 금융자산/금융부채 배율은 우축에 표기

# 자금순환통계 개요

## 1. 의의

- 자금순환통계는 국민경제를 구성하는 경제부문간 금융거래와 금융자산·부채 현황을 체계적으로 기록한 통계로, 경제부문별 자금 과부족 현황, 자금 운용 및 조달 행태 뿐만 아니라 생산·소비·투자 등 실물거래와의 관계를 파악하는 데 유용

## 2. 통계의 구성 및 형식

- 자금순환통계는 금융거래표와 금융자산·부채잔액표로 구성
  - 금융거래표: 일정기간중 각 경제부문의 금융자산·부채 취득 및 처분액(flow)을 기록
  - 금융자산·부채잔액표: 일정시점에 각 경제부문이 보유하고 있는 금융자산·부채의 잔액(Stock)을 기록
- 자금순환통계는 경제부문 및 금융상품별로 세분화하여 작성
  - 경제부문: 금융법인, 일반정부, 비금융법인, 가계 및 비영리단체, 국외
  - 금융상품: 금과 SDRs, 현금 및 예금, 보험 및 연금 준비금, 채권, 대출금, 정부용자, 지분증권 및 투자펀드, 파생금융상품, 상거래신용, 직접투자, 기타대외채권 채무, 기타금융자산부채

## 3. 주요 용어 및 해석

- 금융거래표상 자금운용·조달차액(자금운용-자금조달)은 기간중 해당 경제부문의 자금 운용액에서 자금조달액을 차감한 값으로 자금 과부족 현황을 나타냄
  - 자금운용·조달차액이 (+)인 경우 순자금운용(Net lending) 또는 자금공급 부문, (-)인 경우 순자금조달(Net borrowing) 또는 자금수요 부문임을 의미
    - － 일반적으로 가계는 다른 부문에 자금을 공급하는 순자금운용(운용>조달) 부문, 기업은 순자금조달(운용<조달) 부문에 해당
- 금융거래표상 운용항목에 나타난 (-)값은 해당 금융자산의 취득액보다 처분액이 더 많음을, 조달항목에 나타난 (-)값은 부채의 발생액보다 상환액이 더 많음을 의미\*
  - \* 기업의 신규 회사채 발행액보다 기존 회사채 상환액이 클 경우 "비금융법인"의 회사채 조달이 (-)값으로 기록

#### 4. 작성기준 및 기초자료

- (작성기준) 국제기준 통계작성 지침서인 국민계정체계(System of National Accounts) 매뉴얼을 기초로 작성
- (작성원칙) 경제부문간 금융거래를 발생주의 원칙에 따라 시장가격으로 평가하며, 복식부기 및 비연결기준\*(non-consolidated)으로 작성
  - \* 동일한 부문내에서 하위부문간에 발생하는 내부거래 내역을 제거하지 않음
- (기초자료) 경제부문별 재무상태표로 금융법인, 일반정부, 공기업 대상 대차대조표 및 상세조사표, 법인기업의 자본금 변동 자료 등을 이용

#### 5. 공표 및 수정원칙

- (작성주기) 분기, 연간
- (공표시기) 분기별 잠정통계는 해당 분기 종료 100일 이내, 연간 잠정통계는 익년 4월초, 연간 확정통계는 익익년 7월초 공표
- (공표방법) 보도자료 배포와 동시에 한국은행 경제통계시스템(<http://ecos.bok.or.kr>)에 게재
- (수정원칙) 기초자료 추가 반영 등을 위해 확정통계 공표시 기공표된 잠정통계를 수정하며, 국민계정(국민소득, 국제수지 등) 개편 등에 따라 수정 가능

#### 6. 여타 국민계정통계와의 관계

- 자금순환통계는 국민계정(생산·소득·자본·금융·국외거래·대차대조표 계정)을 구성하는 5대 국민경제통계(국민소득통계, 산업연관표, 자금순환표, 국제수지표, 국민대차대조표) 중 하나임
- 자금순환통계의 금융거래표상 자금운용·조달차액은 국민소득통계의 저축·투자차액과 이론적으로 일치
- 자금순환통계의 국내 부문에 해당하는 금융자산·부채잔액 및 자금운용·조달차액은 각각 국민대차대조표의 금융자산·부채잔액 및 금융자산순취득과 일치

## 7. 통계 이용시 유의사항

- 자금순환통계의 “가계 및 비영리단체”에서 가계는 일반가계와 소규모 개인사업자를 모두 포함하며 비영리단체는 가계에 봉사하는 민간비영리단체(종교단체, 노동조합, 학술단체 등)를 의미
  - 따라서 자금순환통계의 “가계 및 비영리단체” 금융부채 잔액을 총인구로 나누어 국민 1인당 부채(빚)로 해석하는 것은 부적절
  - 또한 “가계 및 비영리단체”의 금융부채 규모는 경제성장, 금융시장의 자금중개기능 제고 등에 따라 늘어나는 것이 일반적이므로 “가계 및 비영리단체”의 재무상태를 살펴보기 위해서는 금융자산 규모 또는 부채상환 능력 등을 종합적으로 고려하는 것이 바람직
  - 한편 자금순환통계상 “가계 및 비영리단체”의 금융부채는 경제부문 및 금융상품의 포괄범위 측면에서 가계신용통계와 차이가 있음에 유의
- 자금순환통계는 동일한 경제부문에 속한 주체간의 상호거래를 제거하지 않은 비연결 기준(non-consolidated)의 통계이므로 공공부문의 경우 재정건전성 등을 판단하기 위해서는 정부가 국제기준에 따라 기관간 상호거래를 제거하여 작성한 연결기준(consolidated)의 「공공부문 부채 통계」를 활용하는 것이 적절
- 자금순환통계 작성기준은 국민계정체계 개편(현행: 2008 SNA)에 따라 경제부문 및 금융상품 분류 등에 차이가 있으므로 시계열 비교시 유의
- 2023년 1/4분기부터 보험회사의 새로운 국제회계기준(IFRS17) 도입으로 보험약관대출이 “가계 및 비영리단체”의 금융부채 잔액에서, “보험 및 연금기금”의 금융자산에서 각각 제외되었음에 유의할 필요
- 상첨자 p는 잠정치(preliminary)이며, 모든 수치는 반올림되어 있으므로 상위부문 숫자가 하위부문의 합계와 일치하지 않을 수 있음에 유의

### 경제통계시스템(ECOS) 내 자금순환통계 이용 안내

- “한국은행 경제통계시스템(ECOS, <http://ecos.bok.or.kr>) → 통계검색”에서 아래의 통계 분류 항목명을 이용하여 해당 통계를 조회할 수 있습니다.

통계표 명칭	ECOS 분류 항목명
경제부문별 자금운용 및 조달 추이(p.1~6) 2024년중 금융거래표(엑셀파일 참조)	2.3.1.2 금융거래표(2009~)
경제부문별 자금운용 및 조달 국내 비금융부문 금융자산·부채 잔액 추이(p.7) 2024년말 금융자산 및 부채 잔액표(엑셀파일 참조)	2.3.1.3 금융자산부채잔액표(2008~)
경제부문별 금융자산 및 부채 잔액	

〈부 표〉

※ 붙임 엑셀파일 참조

1. 2024년중 금융거래표(요약)
2. 2024년말 금융자산 및 부채 잔액표(요약)