



보도자료

이 자료는 9월 28일 조간부터 취급하여
주십시오. 단, 통신/방송/인터넷 매체는
9월 27일 12:00 이후부터 취급 가능

제 목 : 2024년 8월 금융기관 가중평균금리

- 2024년 8월중 **예금은행의 신규취급액 기준 저축성수신금리**는 연 **3.35%**로 전월대비 0.06%p 하락하였으며, **대출금리**는 연 **4.48%**로 전월대비 0.07%p 하락
- 2024년 8월말 **잔액 기준 총수신금리**는 연 **2.60%**로 전월말대비 0.01%p 하락하였으며, **총대출금리**는 연 **4.87%**로 전월말대비 0.05%p 하락

“자세한 내용은 <붙임> 참조”

문의처 : 경제통계국 금융통계부 금융통계팀 과 장 이윤하(759-5348)
조사역 정병우(759-5266)
팀 장 김민수(759-5249)

Fax : (02) 759-4449, E-mail : bmbsa@bok.or.kr

공보관 : Tel : (02) 759-4015, 4016

“한국은행 보도자료는 인터넷(<http://www.bok.or.kr>)에 수록되어 있습니다.”
“통계별 한국은행 경제통계시스템(ECOS, <http://ecos.bok.or.kr>) 수록 위치는
<부록>을 참조하시기 바랍니다.”



한국은행
BANK OF KOREA

< 붙임 >

2024년 8월 금융기관 가중평균금리

I. 예금은행 가중평균금리

- 2024년 8월중 신규취급액 기준 저축성수신금리는 연 3.35%로 전월대비 0.06%p 하락, 대출금리는 연 4.48%로 전월대비 0.07%p 하락
 - (저축성수신금리) 순수저축성예금 0.05%p 하락, 시장형금융상품 0.09%p 하락
 - (대출금리) 기업대출 0.11%p 하락, 가계대출은 0.02%p 상승
 - 대출금리와 저축성수신금리 차는 1.13%p로 전월대비 0.01%p 축소

- 2024년 8월말 잔액 기준 총수신금리는 연 2.60%로 전월말대비 0.01%p 하락, 총대출금리는 연 4.87%로 전월말대비 0.05%p 하락
 - 총대출금리와 총수신금리 차는 2.27%p로 전월대비 0.04%p 축소

예금은행 가중평균금리

(연 %, %p)

		2022.12	2023.12	2024.6	2024.7	2024.8 ^P	월중 동락
신규 취급액 기준	저축성수신금리(A)	4.22	3.85	3.51	3.41	3.35	-0.06
	- 순수저축성예금	4.29	3.83	3.50	3.41	3.36	-0.05
	- 시장형금융상품	3.97	3.92	3.58	3.41	3.32	-0.09
	대출금리(B)	5.57	5.14	4.71	4.55	4.48	-0.07
	- 기업대출	5.56	5.29	4.88	4.78	4.67	-0.11
	· 대기업대출	5.32	5.28	5.00	4.89	4.78	-0.11
	· 중소기업대출	5.76	5.31	4.79	4.69	4.59	-0.10
	- 가계대출	5.64	4.82	4.26	4.06	4.08	0.02
	· 주택담보대출	4.63	4.16	3.71	3.50	3.51	0.01
금리차(B-A)	1.35	1.29	1.20	1.14	1.13	-0.01	
잔액 기준	총수신금리(C)	2.37	2.68	2.60	2.61	2.60	-0.01
	총대출금리(D)	4.92	5.21	4.96	4.92	4.87	-0.05
	금리차(D-C)	2.55	2.53	2.36	2.31	2.27	-0.04

주 : p는 잠정치

II. 비은행금융기관 가중평균금리(신규취급액 기준)

□ 2024년 8월중 비은행금융기관 예금금리(1년만기 정기예(탁)금 기준) 및 대출금리(일반대출 기준)는 모두 전월대비 하락

— (상호저축은행) 예금금리 0.03%p 하락, 대출금리 0.03%p 하락

— (신용협동조합) 예금금리 0.05%p 하락, 대출금리 0.18%p 하락

— (상호금융) 예금금리 0.06%p 하락, 대출금리 0.20%p 하락

— (새마을금고) 예금금리 0.06%p 하락, 대출금리 0.38%p 하락

비은행금융기관 주요 예금 및 대출금리

(신규취급액 기준)

(연 %, %p)

		2022.12	2023.12	2024.6	2024.7	2024.8 ^P	월중 동락
예 금	상호저축은행 (정기예금, 1년)	5.70	4.08	3.67	3.67	3.64	-0.03
	신용협동조합 (정기예탁금, 1년)	5.44	4.20	3.70	3.65	3.60	-0.05
	상호금융 (정기예탁금, 1년)	5.17	4.02	3.52	3.50	3.44	-0.06
	새마을금고 (정기예탁금, 1년)	5.48	4.37	3.73	3.68	3.62	-0.06
대 출	상호저축은행 (일반대출)	13.07	12.59	11.40	11.72	11.69	-0.03
	신용협동조합 (일반대출)	6.92	6.22	5.66	5.63	5.45	-0.18
	상호금융 (일반대출)	6.32	5.82	5.40	5.44	5.24	-0.20
	새마을금고 (일반대출)	6.84	6.14	5.33	5.51	5.13	-0.38

주 : p는 잠정치

< 참 고 >

금융기관 가중평균금리(신규취급액 기준) 추이

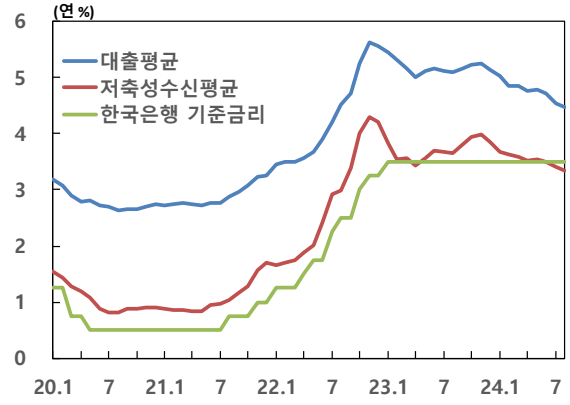
1. 예금은행

가. 수신 및 대출 금리(전체)

<2006년 이후>



<2020년 이후>



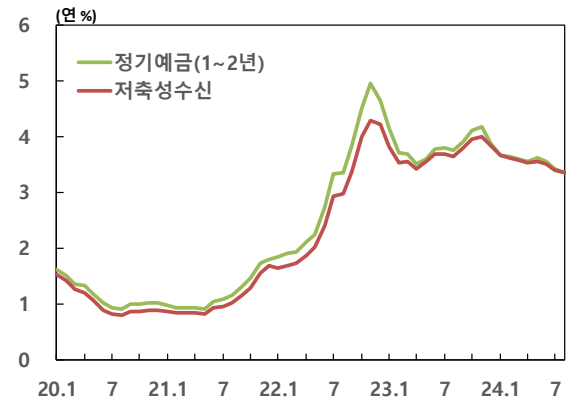
주 : 1) 2008년 2월까지의 콜금리 목표, 2008년 3월 이후 한국은행 기준금리

나. 수신금리

<2006년 이후>

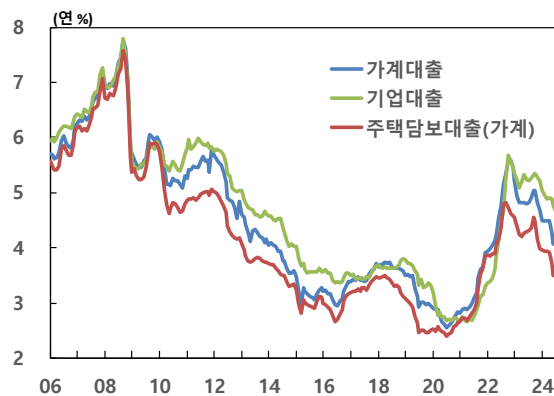


<2020년 이후>

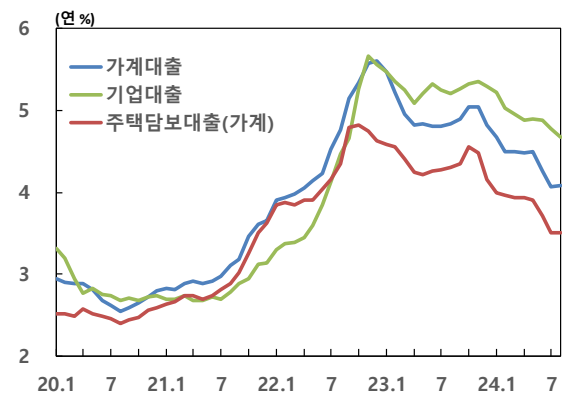


다. 대출금리

<2006년 이후>



<2020년 이후>



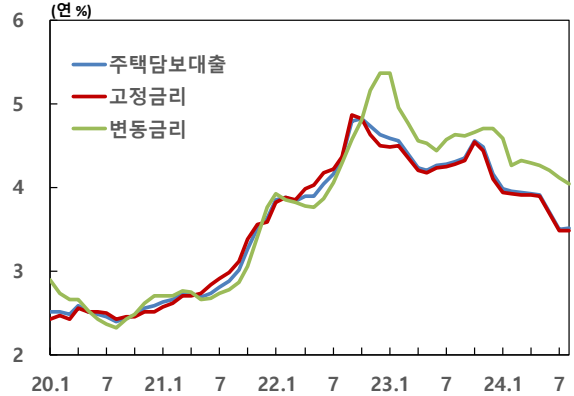
금융기관 가중평균금리(신규취급액 기준) 추이

라. 주택담보대출 금리

<2013년 이후>

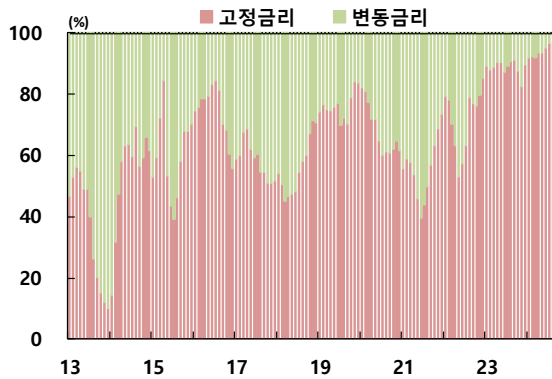


<2020년 이후>

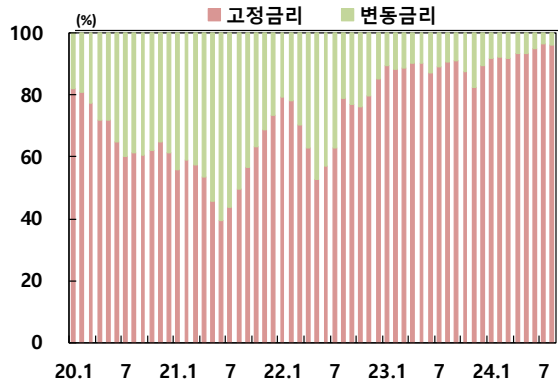


마. 주택담보대출 금리 조건별 비중

<2013년 이후>

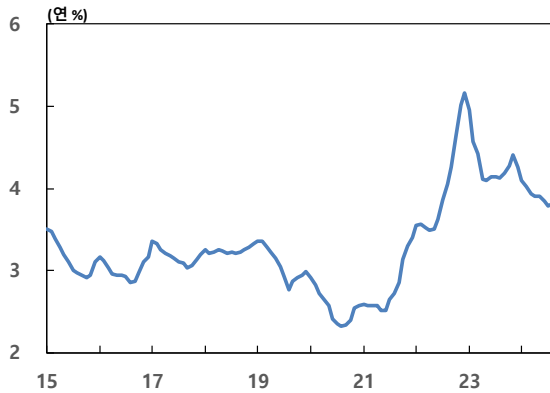


<2020년 이후>

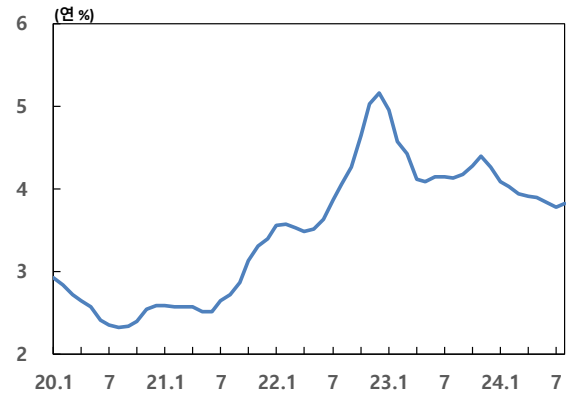


바. 전세자금대출 금리

<2015년 이후>



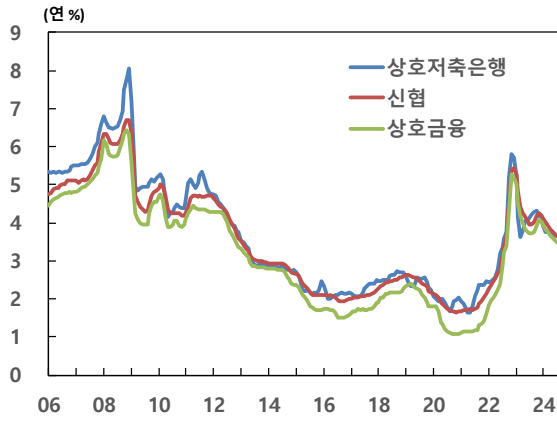
<2020년 이후>



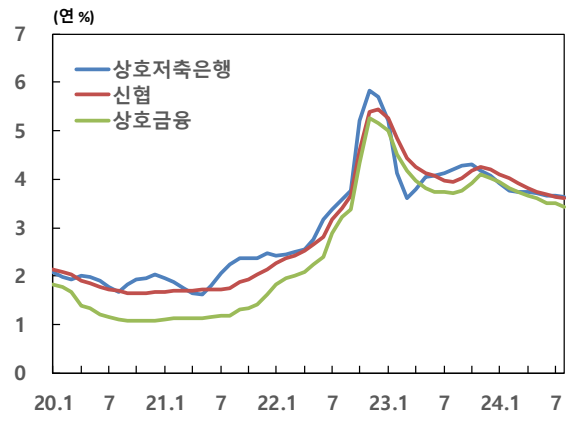
2. 비은행 금융기관

가. 기관별 예금금리(정기예(탁)금 1년 기준)

<2006년 이후>

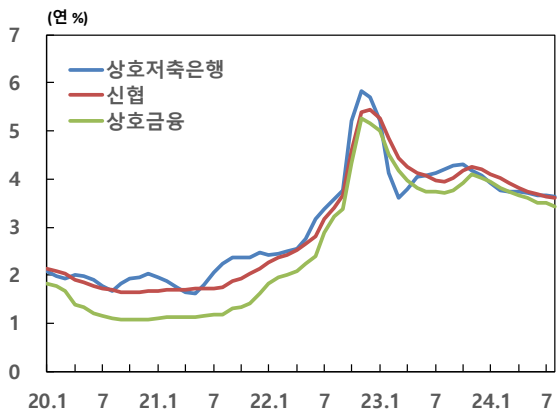


<2020년 이후>

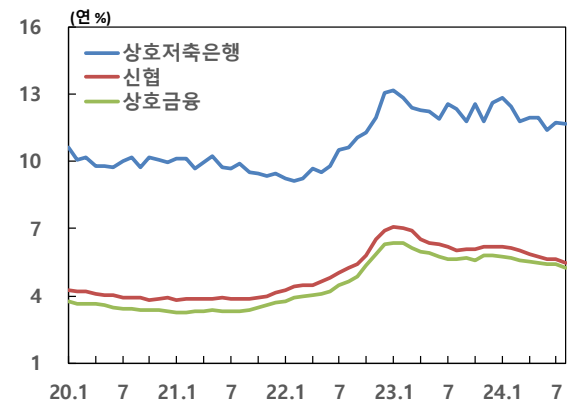


나. 기관별 대출금리(일반대출 기준)

<2006년 이후>



<2020년 이후>



가중평균금리 통계 이용시 참고사항

- **신규취급액 기준 통계**는 금융기관이 해당월중 신규로 취급한 수신 및 대출에 적용한 금리를 신규취급액으로 가중평균한 통계로서
 - 최근의 금리동향을 잘 나타내주며, 금융저축을 하거나 일반대출을 받으려는 고객의 입장에서 유용한 정보로 활용할 수 있음
 - 수신은 요구불예금과 수시입출식 저축성예금이 제외되어 있으며, 대출은 당좌대출 및 마이너스통장대출이 제외
- **잔액기준 통계**는 금융기관이 해당월말 현재 보유하고 있는 수신 및 대출에 적용한 금리를 해당월말 현재 보유잔액으로 가중평균한 것으로서
 - 예대금리차를 통하여 금융기관 수지에 관한 정보를 포괄적으로 제공
 - 이 통계는 신규취급액기준 통계에서 제외하고 있는 수신(요구불예금 및 수시입출식 저축성예금) 및 대출(당좌대출 및 마이너스통장대출)도 포괄

$$\textcircled{\bullet} \text{ 신규취급액기준 가중평균금리} = \frac{\sum(\text{신규취급금리} \times \text{신규취급금액})}{\sum(\text{신규취급금액})}$$

$$\textcircled{\bullet} \text{ 잔액기준 가중평균금리} = \frac{\sum(\text{월말현재적용금리} \times \text{월말현재잔액})}{\sum(\text{월말현재잔액})}$$

- **고정금리대출**은 차주가 부담하는 금리가 대출약정기간 중에 변동되지 않고 일정 수준으로 유지되는 대출이며,
 - 변동금리대출**은 차주가 부담하는 금리가 대출약정기간 중에 특정금리에 연동되어 일정 주기별로 변동되는 대출을 나타냄
 - 다만 **주기형대출**(단, 5년 이상 변동주기)은 고정으로 분류하며, **혼합형대출**은 일정 기간이 경과하면 대출금리 조건이 변경되는 대출로서 신규취급액과 잔액은 각각 해당 시점의 대출금리 조건에 따라 분류됨
- **금융기관**으로는 **예금은행**의 포괄범위는 시중은행(인터넷전문은행 포함), 지방은행, 수출입은행을 제외한 특수은행이며, **비은행**은 상호저축은행, 상호금융, 신용협동조합, 새마을금고 등을 포함
- **당월 수치**는 **잠정치**(preliminary, p로 표기)이며 다음의 경우에 수정됨
 - 금융기관 조사표 등 기초자료가 보완되거나 편제기준이 변경되는 경우, 기공표된 통계는 수정될 수 있음

<부 록>

금융기관 가중평균금리 ECOS내 수록 현황

□ 한국은행 경제통계시스템(ECOS, <http://ecos.bok.or.kr>) - 통계검색에서 아래의 통계 분류 항목명을 이용하여 해당 통계를 조회할 수 있습니다.

통계표 명칭	ECOS 분류 항목명
수신금리 (신규취급액 기준, p.9)	1.3.3.1.1. 예금은행 수신금리 (신규취급액 기준)
수신금리 (잔액 기준, p.10)	1.3.3.1.2. 예금은행 수신금리 (잔액 기준)
대출금리 (신규취급액 기준, p.11)	1.3.3.2.1. 예금은행 대출금리 (신규취급액 기준)
대출금리 (잔액 기준, p.12)	1.3.3.2.2. 예금은행 대출금리 (잔액 기준)
금리수준별 여수신 비중 (신규취급액 기준, p.13)	1.3.3.3. 예금은행 금리수준별 여수신 비중 (신규취급액 기준)
고정금리 및 변동금리 대출 비중 (신규취급액 기준, p.14)	1.3.3.4.1. 예금은행 고정금리 및 변동금리 대출 비중(신규취급액 기준)
고정금리 및 변동금리 대출 비중 (잔액 기준, p.15)	1.3.3.4.2. 예금은행 고정금리 및 변동금리 대출 비중(잔액 기준)
비은행금융기관 수신금리 (신규취급액 기준, p.17)	1.3.4.1. 비은행금융기관 수신금리 (신규취급액 기준)
비은행금융기관 대출금리 (신규취급액 기준, p.18)	1.3.4.2. 비은행금융기관 대출금리 (신규취급액 기준)

[통 계 편]

1. 예금은행 가중평균금리	9
가. 수신금리	9
(1) 신규취급액 기준	9
(2) 잔액 기준	10
나. 대출금리	11
(1) 신규취급액 기준	11
(2) 잔액 기준	12
다. 금리수준별 여수신 비중(신규취급액 기준)	13
(1) 정기예금 비중	13
(2) 가계대출 비중	13
라. 고정금리 및 변동금리 대출 비중	14
(1) 신규취급액 기준	14
(2) 잔액 기준	15
2. 비은행금융기관 가중평균금리(신규취급액 기준)	17
가. 수신금리	17
나. 대출금리	18

1. 예금은행 가중평균금리

가. 수신금리

(1) 신규취급액 기준

(연 %, %p)

연월중	저축성 수신평균 (A+B)	금융채 제외	순수저축성 예금 (A)	정기 예금		정기적금	상호부금	주택부금
					1년			
2020	1.05	1.04	1.05	1.04	1.16	1.44	1.14	1.39
2021	1.08	1.05	1.05	1.05	1.19	1.24	1.09	1.15
2022	2.77	2.72	2.73	2.73	3.11	2.72	2.66	1.71
2023	3.71	3.69	3.68	3.68	3.83	3.56	3.57	2.25
2023. 8	3.65	3.61	3.59	3.59	3.74	3.45	3.57	2.25
9	3.81	3.77	3.74	3.74	3.89	3.46	3.59	2.25
10	3.95	3.92	3.91	3.92	4.11	3.47	3.74	2.25
11	3.99	3.97	3.96	3.96	4.18	3.50	3.76	2.25
12	3.85	3.84	3.83	3.83	3.88	3.55	3.63	2.25
2024. 1	3.67	3.66	3.64	3.64	3.65	3.68	3.51	2.21
2	3.63	3.61	3.60	3.59	3.63	4.13	3.50	2.25
3	3.58	3.56	3.54	3.53	3.61	4.15	3.48	2.25
4	3.53	3.52	3.50	3.50	3.56	3.89	3.51	2.25
5	3.55	3.54	3.53	3.53	3.61	3.57	3.51	2.25
6	3.51	3.50	3.50	3.50	3.54	3.52	3.49	2.25
7	3.41	3.42	3.41	3.41	3.42	3.77	3.24	2.25
8 ^p	3.35	3.37	3.36	3.36	3.36	3.56	3.17	2.25
증감(전월)	-0.06	-0.05	-0.05	-0.05	-0.06	-0.21	-0.07	0.00
증감(전년말월)	-0.50	-0.47	-0.47	-0.47	-0.52	0.01	-0.46	0.00

연월중	시장형 금융상품 (B)	시장금리						
		CD	RP	표지어음	금융채 ¹⁾	국고채 (3년)	회사채 ²⁾ (3년)	CD(91일)
2020	1.07	1.04	1.07	0.74	1.08	0.988	2.128	0.92
2021	1.18	1.13	1.06	0.70	1.19	1.392	2.083	0.85
2022	2.91	2.99	2.16	2.19	3.06	3.199	4.155	2.49
2023	3.80	3.88	3.44	3.28	3.88	3.573	4.394	3.71
2023. 8	3.79	3.86	3.52	3.28	3.88	3.727	4.500	3.70
9	3.96	4.12	3.57	3.33	4.00	3.842	4.602	3.76
10	4.07	4.21	3.44	3.40	4.14	4.031	4.827	3.82
11	4.08	4.15	3.55	3.50	4.14	3.771	4.583	3.83
12	3.92	4.03	3.50	3.45	3.94	3.350	4.076	3.83
2024. 1	3.76	3.80	3.45	3.31	3.76	3.266	4.013	3.74
2	3.75	3.79	3.87	3.30	3.73	3.351	4.053	3.69
3	3.73	3.73	3.70	3.29	3.72	3.310	3.944	3.65
4	3.62	3.66	3.65	3.19	3.61	3.439	3.974	3.57
5	3.64	3.68	3.57	3.24	3.63	3.432	3.876	3.60
6	3.58	3.61	3.57	3.22	3.56	3.262	3.708	3.60
7	3.41	3.53	3.55	3.11	3.36	3.083	3.542	3.54
8 ^p	3.32	3.48	3.33	3.08	3.29	2.924	3.418	3.50
증감(전월)	-0.09	-0.05	-0.22	-0.03	-0.07	-0.159	-0.124	-0.04
증감(전년말월)	-0.60	-0.55	-0.17	-0.37	-0.65	-0.426	-0.658	-0.33

주 : 1) 후순위채, 전환사채 등을 제외한 일반 금융채 기준

2) AA- 무보증사채 기준

(2) 잔액 기준

(연 %, %p)

연월말	총수신 평균 ²⁾ (A+B+C+D)	저축성수신 평균 (C+D)	요구불 예금 (A)	수시입출식 저축성예금					순수 저축성 예금 (C)
				(B)	저축예금		기업자유예금		
					개인MMDA		기업MMDA		
2020	0.75	1.20	0.23	0.17	0.13	0.29	0.22	0.31	1.14
2021	0.83	1.32	0.32	0.23	0.14	0.40	0.34	0.55	1.30
2022	2.37	3.47	0.52	0.71	0.23	1.08	1.19	1.95	3.61
2023	2.68	3.85	0.55	0.82	0.24	0.96	1.37	2.25	3.87
2023. 8	2.67	3.83	0.62	0.76	0.24	0.93	1.31	2.15	3.91
9	2.68	3.85	0.58	0.78	0.24	0.93	1.33	2.19	3.92
10	2.72	3.87	0.58	0.82	0.24	0.97	1.41	2.28	3.92
11	2.73	3.86	0.59	0.82	0.24	0.96	1.41	2.26	3.90
12	2.68	3.85	0.55	0.82	0.24	0.96	1.37	2.25	3.87
2024. 1	2.69	3.83	0.55	0.76	0.24	0.95	1.31	2.20	3.84
2	2.65	3.79	0.59	0.76	0.24	1.02	1.32	2.18	3.79
3	2.60	3.77	0.59	0.82	0.26	1.07	1.36	2.19	3.76
4	2.63	3.75	0.62	0.79	0.25	1.07	1.36	2.22	3.74
5	2.63	3.74	0.63	0.80	0.26	1.13	1.36	2.22	3.72
6	2.60	3.72	0.60	0.82	0.26	1.09	1.38	2.24	3.71
7	2.61	3.69	0.61	0.79	0.26	1.07	1.37	2.24	3.67
8 ^p	2.60	3.67	0.62	0.80	0.26	1.03	1.39	2.22	3.64
증감(전월)	-0.01	-0.02	0.01	0.01	0.00	-0.04	0.02	-0.02	-0.03
증감(전년말월)	-0.08	-0.18	0.07	-0.02	0.02	0.07	0.02	-0.03	-0.23

연월말	순수저축성예금				시장형 금융상품 (D)				
	정기예금	정기적금	상호부금	주택부금	CD	RP	표지어음	금융채 ¹⁾	
2020	1.07	2.17	1.82	1.08	1.35	0.98	1.07	0.58	1.38
2021	1.28	1.66	1.45	1.21	1.38	1.49	1.23	1.01	1.37
2022	3.63	3.23	2.18	1.97	3.10	4.06	3.12	3.42	2.96
2023	3.86	4.18	3.13	2.03	3.78	4.18	4.08	3.45	3.71
2023. 8	3.90	4.06	3.18	2.03	3.63	4.02	4.04	3.30	3.55
9	3.91	4.10	3.23	2.03	3.68	4.09	4.16	3.31	3.59
10	3.91	4.14	3.20	2.03	3.74	4.17	4.18	3.35	3.65
11	3.89	4.15	3.14	2.03	3.78	4.19	4.16	3.41	3.69
12	3.86	4.18	3.13	2.03	3.78	4.18	4.08	3.45	3.71
2024. 1	3.82	4.21	3.16	2.03	3.79	4.09	3.99	3.45	3.73
2	3.80	3.61	3.21	2.03	3.79	4.06	3.97	3.41	3.75
3	3.78	3.52	3.25	2.03	3.78	3.98	3.93	3.35	3.75
4	3.75	3.55	3.29	2.03	3.77	3.91	3.93	3.29	3.74
5	3.73	3.58	3.33	2.03	3.76	3.89	3.78	3.27	3.74
6	3.71	3.66	3.36	2.03	3.76	3.87	3.86	3.26	3.74
7	3.67	3.74	3.39	2.03	3.74	3.84	3.86	3.20	3.72
8 ^p	3.64	3.73	3.41	2.03	3.72	3.82	3.84	3.16	3.70
증감(전월)	-0.03	-0.01	0.02	0.00	-0.02	-0.02	-0.02	-0.04	-0.02
증감(전년말월)	-0.22	-0.45	0.28	0.00	-0.06	-0.36	-0.24	-0.29	-0.01

주 : 1) 후순위채, 전환사채 등을 제외한 일반 금융채 기준

나. 대출금리

(1) 신규취급액 기준¹⁾

(연 %, %p)

연월중	대출 평균 (A+B+C)	기업 대출 (A)	규모별		용도별		(상업어음 할인)	(기업일반 자금대출)
			대기업	중소기업	운전자금	시설자금		
			2020	2.80	2.84	2.64		
2021	2.88	2.81	2.57	2.98	2.84	2.74	3.84	2.81
2022	4.29	4.22	3.97	4.44	4.20	4.33	5.29	4.24
2023	5.19	5.28	5.21	5.34	5.34	5.09	6.21	5.24
2023. 8	5.10	5.21	5.17	5.24	5.30	4.94	6.12	5.16
9	5.17	5.27	5.18	5.34	5.36	4.97	6.15	5.20
10	5.24	5.33	5.30	5.35	5.40	5.05	6.17	5.31
11	5.26	5.36	5.29	5.42	5.44	5.11	6.20	5.32
12	5.14	5.29	5.28	5.31	5.34	5.12	6.05	5.30
2024. 1	5.04	5.22	5.16	5.28	5.31	4.88	6.08	5.17
2	4.85	5.03	5.11	4.98	5.16	4.65	6.06	4.96
3	4.85	4.96	5.01	4.93	5.11	4.56	6.02	4.91
4	4.77	4.88	4.97	4.81	5.03	4.48	5.93	4.81
5	4.78	4.90	4.99	4.85	5.07	4.40	5.98	4.80
6	4.71	4.88	5.00	4.79	5.07	4.41	5.94	4.80
7	4.55	4.78	4.89	4.69	4.99	4.23	5.87	4.69
8 ^p	4.48	4.67	4.78	4.59	4.90	4.18	5.87	4.57
증감(전월)	-0.07	-0.11	-0.11	-0.10	-0.09	-0.05	0.00	-0.12
증감(전년말월)	-0.66	-0.62	-0.50	-0.72	-0.44	-0.94	-0.18	-0.73

연월중	가 계 대 출 (B)	소액 대출 ²⁾	(담보별 가계대출)							공공및기타 부문 ³⁾ 대출 (C)
			주택담보대출			집단 대출	보증대출		일반 신용 대출	
			고정	변동	전세자금 대출					
2020	2.75	4.25	2.50	2.48	2.57	2.60	2.75	2.55	3.26	2.47
2021	3.10	4.61	2.94	2.97	2.90	3.26	2.85	2.78	4.06	2.41
2022	4.60	6.07	4.24	4.26	4.27	4.54	4.34	4.02	6.27	3.75
2023	4.96	6.99	4.37	4.32	4.71	4.33	5.18	4.31	6.62	5.05
2023. 8	4.83	6.74	4.31	4.28	4.63	4.21	4.96	4.13	6.53	5.05
9	4.90	7.14	4.35	4.33	4.61	4.26	5.06	4.18	6.59	5.33
10	5.04	7.73	4.56	4.55	4.66	4.37	5.04	4.28	6.81	4.82
11	5.04	7.56	4.48	4.43	4.70	4.28	5.07	4.40	6.85	5.09
12	4.82	6.95	4.16	4.09	4.70	4.00	5.07	4.26	6.58	4.90
2024. 1	4.68	7.07	3.99	3.94	4.59	3.93	5.00	4.09	6.38	4.89
2	4.49	7.02	3.96	3.93	4.26	4.07	4.67	4.02	6.29	4.81
3	4.50	7.25	3.94	3.90	4.31	3.96	4.66	3.94	6.14	4.70
4	4.48	7.06	3.93	3.91	4.29	3.93	4.65	3.91	6.02	4.61
5	4.49	6.95	3.91	3.89	4.26	3.88	4.60	3.90	6.11	4.24
6	4.26	6.89	3.71	3.69	4.20	3.67	4.37	3.84	6.04	4.50
7	4.06	6.82	3.50	3.48	4.12	3.46	4.41	3.78	5.78	4.19
8 ^p	4.08	6.40	3.51	3.49	4.04	3.45	4.43	3.82	5.65	4.61
증감(전월)	0.02	-0.42	0.01	0.01	-0.08	-0.01	0.02	0.04	-0.13	0.42
증감(전년말월)	-0.74	-0.55	-0.65	-0.60	-0.66	-0.55	-0.64	-0.44	-0.93	-0.29

주 : 1) 금융자금대출 가중평균금리로서 당좌대출 및 마이너스통장대출 제외

2) 5백만원이하 대출

3) 지방자치단체, 공공기관, 비영리단체 등

(2) 잔액 기준¹⁾

(연 %, %p)

연월말	총대출평균			기업대출 (A)	규모별		용도별	
	(A+B+C+D)	당좌대출 (D)	당좌대출 제외 (A+B+C)		대기업	중소기업	운전자금	시설자금
2020	2.80	2.72	2.80	2.83	2.70	2.86	3.00	2.67
2021	3.04	3.04	3.04	3.07	2.89	3.11	3.27	2.89
2022	4.92	5.23	4.92	5.13	4.85	5.19	5.36	4.92
2023	5.21	5.36	5.21	5.31	5.13	5.36	5.56	5.09
2023. 8	5.17	5.25	5.17	5.27	5.06	5.32	5.51	5.04
9	5.17	5.27	5.17	5.28	5.08	5.32	5.53	5.04
10	5.19	5.34	5.19	5.29	5.11	5.34	5.54	5.06
11	5.21	5.24	5.21	5.31	5.12	5.36	5.56	5.08
12	5.21	5.36	5.21	5.31	5.13	5.36	5.56	5.09
2024. 1	5.19	5.20	5.19	5.29	5.11	5.33	5.53	5.06
2	5.15	5.14	5.15	5.24	5.09	5.28	5.49	5.02
3	5.10	5.08	5.10	5.18	5.05	5.22	5.42	4.96
4	5.05	5.16	5.05	5.13	5.01	5.16	5.36	4.90
5	5.01	5.07	5.01	5.08	4.98	5.10	5.32	4.85
6	4.96	4.99	4.96	5.03	4.95	5.05	5.28	4.81
7	4.92	4.93	4.92	4.99	4.94	5.01	5.24	4.76
8 ^p	4.87	4.79	4.87	4.94	4.90	4.95	5.19	4.71
증감(전월)	-0.05	-0.14	-0.05	-0.05	-0.04	-0.06	-0.05	-0.05
증감(전년말월)	-0.34	-0.57	-0.34	-0.37	-0.23	-0.41	-0.37	-0.38

연월말	가 계 대 출 (B)	소액 대출 ²⁾	(담보별 가계대출)							공공및기타 부문 ³⁾ 대출 (C)
			주택담보대출			집단 대출	보증대출		일반 신용 대출	
			고정	변동	전세자금 대출					
2020	2.77	4.40	2.67	2.87	2.51	2.66	2.59	2.54	3.20	2.62
2021	3.01	4.78	2.77	2.93	2.61	3.15	2.79	2.80	3.77	2.90
2022	4.66	6.52	3.83	3.25	4.42	4.82	4.78	4.66	6.22	5.09
2023	5.08	7.02	4.32	3.67	5.24	4.52	5.48	5.14	6.43	5.17
2023. 8	5.03	6.93	4.22	3.54	5.14	4.66	5.42	5.19	6.39	5.18
9	5.04	6.96	4.24	3.58	5.16	4.64	5.42	5.17	6.40	5.18
10	5.06	7.01	4.27	3.62	5.18	4.62	5.44	5.16	6.42	5.18
11	5.08	7.03	4.30	3.66	5.21	4.60	5.46	5.16	6.44	5.17
12	5.08	7.02	4.32	3.67	5.24	4.52	5.48	5.14	6.43	5.17
2024. 1	5.07	7.03	4.32	3.69	5.25	4.38	5.47	5.10	6.39	5.16
2	5.03	7.04	4.31	3.71	5.24	4.35	5.42	5.02	6.37	5.13
3	5.00	7.05	4.30	3.71	5.22	4.29	5.36	4.95	6.32	5.07
4	4.96	7.07	4.29	3.73	5.20	4.24	5.29	4.86	6.27	5.02
5	4.92	7.07	4.27	3.74	5.17	4.23	5.21	4.77	6.23	4.96
6	4.87	7.05	4.25	3.75	5.12	4.16	5.12	4.69	6.18	4.90
7	4.82	7.04	4.22	3.75	5.09	4.08	5.04	4.60	6.14	4.86
8 ^p	4.78	7.01	4.20	3.75	5.05	3.99	4.97	4.52	6.09	4.82
증감(전월)	-0.04	-0.03	-0.02	0.00	-0.04	-0.09	-0.07	-0.08	-0.05	-0.04
증감(전년말월)	-0.30	-0.01	-0.12	0.08	-0.19	-0.53	-0.51	-0.62	-0.34	-0.35

주 : 1) 금융자금대출 가중평균금리로서 당좌대출 및 마이너스통장대출 포함

2) 5백만원이하 대출

3) 지방자치단체, 공공기관, 비영리단체 등

다. 금리수준별 여수신 비중 (신규취급액 기준)

(1) 정기예금 비중

연월중	금 리 (%)								
	1.0 미만	1.0 ~ 1.5미만	1.5 ~ 2.0미만	2.0 ~ 2.5미만	2.5 ~ 3.0미만	3.0 ~ 4.0미만	4.0 ~ 5.0미만	5.0 이상	합계
2020	47.5	42.1	10.2	0.2	0.0	0.0	0.0	0.0	100.0
2021	49.4	31.3	15.2	4.0	0.1	0.0	0.0	0.0	100.0
2022	1.2	7.1	17.2	15.5	10.9	22.4	19.0	6.7	100.0
2023	0.1	0.1	0.2	0.7	5.6	66.7	26.2	0.4	100.0
2023. 8	0.0	0.1	0.1	0.9	7.1	83.3	8.3	0.2	100.0
9	0.4	0.0	0.1	0.9	5.4	63.1	30.0	0.1	100.0
10	0.0	0.0	0.2	0.7	4.7	37.0	57.2	0.2	100.0
11	0.1	0.1	0.1	0.5	5.4	31.2	62.1	0.5	100.0
12	0.2	0.1	0.2	0.3	3.8	52.8	42.4	0.2	100.0
2024. 1	0.1	0.1	0.1	0.4	4.4	88.2	6.6	0.1	100.0
2	0.0	0.2	0.1	0.3	4.9	92.9	1.4	0.2	100.0
3	0.0	0.0	0.2	0.4	6.4	90.9	2.0	0.1	100.0
4	0.1	0.0	0.1	0.6	5.6	92.1	1.4	0.1	100.0
5	0.0	0.0	0.1	0.6	5.4	92.6	1.2	0.1	100.0
6	0.2	0.0	0.1	0.5	4.6	93.7	0.9	0.0	100.0
7	0.1	0.0	0.1	0.5	5.1	93.5	0.6	0.1	100.0
8 ^p	0.0	0.0	0.1	0.7	6.6	91.8	0.8	0.0	100.0

(2) 가계대출 비중

연월중	금 리 (%)								
	3.0 미만	3.0 ~ 3.5미만	3.5 ~ 4.0미만	4.0 ~ 4.5미만	4.5 ~ 5.0미만	5.0 ~ 6.0미만	6.0 ~ 7.0미만	7.0 이상	합계
2020	82.1	8.9	3.6	1.6	1.0	1.0	0.6	1.2	100.0
2021	64.3	17.5	9.0	3.0	1.4	1.6	1.1	2.1	100.0
2022	8.1	10.2	22.2	22.3	12.4	13.9	4.1	6.8	100.0
2023	0.5	0.7	8.3	43.3	19.4	14.8	7.4	5.6	100.0
2023. 8	0.9	0.2	7.8	51.8	16.3	12.2	5.8	5.0	100.0
9	0.4	0.2	6.1	48.2	19.4	13.3	7.4	5.0	100.0
10	0.2	0.1	4.1	33.7	33.1	16.1	7.1	5.6	100.0
11	0.1	0.0	5.5	39.1	28.2	14.5	7.1	5.5	100.0
12	0.1	2.4	24.4	28.1	16.7	15.8	7.8	4.7	100.0
2024. 1	0.1	1.4	39.4	21.5	12.7	12.9	7.2	4.8	100.0
2	0.1	2.1	37.4	33.5	9.4	8.9	5.0	3.6	100.0
3	0.1	2.5	41.7	28.9	8.7	9.6	4.5	4.0	100.0
4	0.2	1.5	44.6	26.5	9.5	9.2	4.8	3.7	100.0
5	0.3	0.8	47.5	23.0	9.5	10.3	4.5	4.1	100.0
6	0.3	12.5	49.0	14.6	8.5	8.6	3.2	3.3	100.0
7	0.3	38.4	31.2	9.7	7.9	7.0	2.7	2.8	100.0
8 ^p	0.5	34.4	30.5	12.9	8.9	7.7	2.6	2.5	100.0

라. 고정금리 및 변동금리 대출 비중

(1) 신규취급액 기준

가. 기 업

(%)

연월중	고정금리	변동금리			합계
		시장금리연동	수신금리연동 ¹⁾	기타금리연동 등 ²⁾	
2020	41.9	53.0	2.3	2.8	100.0
2021	39.5	55.8	1.9	2.8	100.0
2022	38.7	56.8	1.4	3.1	100.0
2023	48.1	48.8	0.6	2.5	100.0
2023. 8	46.1	52.0	0.4	1.5	100.0
9	43.2	55.3	0.5	1.0	100.0
10	44.8	51.5	0.4	3.3	100.0
11	43.3	54.3	0.7	1.7	100.0
12	43.1	49.7	0.5	6.7	100.0
2024. 1	49.5	48.1	0.8	1.6	100.0
2	49.1	48.6	0.7	1.6	100.0
3	50.2	47.7	0.8	1.3	100.0
4	48.9	49.1	0.6	1.4	100.0
5	46.4	51.6	0.8	1.2	100.0
6	46.9	50.3	0.7	2.1	100.0
7	49.5	48.1	1.0	1.4	100.0
8 ^p	53.5	44.1	0.8	1.6	100.0

주 : 1) COFIX 연동대출 포함

2) 원화대출기준금리 연동대출, 프라임레이트 연동대출 포함

나. 가 계

(%)

연월중	고정금리	변동금리			합계
		시장금리연동	수신금리연동 ¹⁾	기타금리연동 등 ²⁾	
2020	36.2	32.7	28.7	2.4	100.0
2021	25.9	25.6	46.1	2.4	100.0
2022	31.3	20.8	45.2	2.7	100.0
2023	58.2	14.2	27.0	0.6	100.0
2023. 8	61.2	12.6	25.7	0.5	100.0
9	59.9	12.7	27.0	0.4	100.0
10	56.0	12.6	31.0	0.4	100.0
11	50.7	13.1	35.7	0.5	100.0
12	56.4	13.0	30.2	0.4	100.0
2024. 1	61.1	14.8	23.7	0.4	100.0
2	63.6	11.9	24.2	0.3	100.0
3	63.2	11.9	24.6	0.3	100.0
4	62.5	12.2	24.9	0.4	100.0
5	58.6	13.0	27.9	0.5	100.0
6	64.2	11.5	23.9	0.4	100.0
7	72.5	10.9	16.0	0.6	100.0
8 ^p	68.0	10.6	20.8	0.6	100.0

주 : 1) COFIX 연동대출 포함

2) 원화대출기준금리 연동대출, 프라임레이트 연동대출 포함

(주택담보대출)

(%)

연월중	고정금리	변동금리			합계
		시장금리연동	수신금리연동 ¹⁾	기타금리연동 등 ²⁾	
2020	69.1	21.2	9.2	0.5	100.0
2021	55.5	10.5	33.2	0.8	100.0
2022	73.2	4.8	21.4	0.6	100.0
2023	88.7	2.5	8.7	0.1	100.0
2023. 8	90.8	2.0	7.2	0.0	100.0
9	91.1	1.7	7.1	0.1	100.0
10	87.6	1.7	10.6	0.1	100.0
11	82.6	2.2	15.1	0.1	100.0
12	89.4	2.6	7.9	0.1	100.0
2024. 1	91.9	3.2	4.8	0.1	100.0
2	92.1	2.3	5.5	0.1	100.0
3	91.8	2.3	5.8	0.1	100.0
4	93.5	2.2	4.2	0.1	100.0
5	93.4	2.2	4.4	0.0	100.0
6	94.9	2.3	2.8	0.0	100.0
7	96.4	2.3	1.3	0.0	100.0
8 ^p	96.1	2.8	1.0	0.1	100.0

주 : 1) COFIX 연동대출 포함

2) 원화대출기준금리 연동대출, 프라임레이트 연동대출 포함

(2) 잔액 기준

가. 기 업

(%)

연월중	고정금리	변동금리			합계
		시장금리연동	수신금리연동 ¹⁾	기타금리연동 등 ²⁾	
2020	40.0	55.2	2.5	2.3	100.0
2021	36.3	58.0	3.2	2.5	100.0
2022	31.7	62.0	3.7	2.6	100.0
2023	35.7	59.9	1.6	2.8	100.0
2023. 8	36.1	59.3	2.1	2.5	100.0
9	36.2	59.4	1.9	2.5	100.0
10	36.2	59.4	1.8	2.6	100.0
11	36.4	59.3	1.7	2.6	100.0
12	35.7	59.9	1.6	2.8	100.0
2024. 1	36.0	59.6	1.6	2.8	100.0
2	35.9	59.7	1.6	2.8	100.0
3	35.7	60.0	1.5	2.8	100.0
4	35.6	60.2	1.5	2.7	100.0
5	35.4	60.4	1.5	2.7	100.0
6	35.6	60.4	1.5	2.5	100.0
7	35.9	60.1	1.5	2.5	100.0
8 ^p	36.6	59.5	1.5	2.4	100.0

주 : 1) COFIX 연동대출 포함

2) 원화대출기준금리 연동대출, 프라임레이트 연동대출 포함

나. 가 계

(%)

연월중	고정금리	변동금리			합계
		시장금리연동	수신금리연동 ¹⁾	기타금리연동 등 ²⁾	
2020	30.6	33.2	35.3	0.9	100.0
2021	29.4	28.0	41.5	1.1	100.0
2022	30.1	25.1	44.0	0.8	100.0
2023	38.9	22.5	38.0	0.6	100.0
2023. 8	37.0	22.9	39.4	0.7	100.0
9	37.7	22.7	38.9	0.7	100.0
10	38.1	22.7	38.5	0.7	100.0
11	38.5	22.6	38.3	0.6	100.0
12	38.9	22.5	38.0	0.6	100.0
2024. 1	39.6	22.5	37.3	0.6	100.0
2	40.5	22.3	36.6	0.6	100.0
3	41.2	22.1	36.1	0.6	100.0
4	42.0	22.0	35.5	0.5	100.0
5	42.4	22.0	35.1	0.5	100.0
6	43.0	21.9	34.6	0.5	100.0
7	44.0	21.7	33.8	0.5	100.0
8 ^p	44.8	21.6	33.1	0.5	100.0

주 : 1) COFIX 연동대출 포함

2) 원화대출기준금리 연동대출, 프라임레이트 연동대출 포함

(주택담보대출)

(%)

연월중	고정금리	변동금리			합계
		시장금리연동	수신금리연동 ¹⁾	기타금리연동 등 ²⁾	
2020	45.5	26.0	28.2	0.3	100.0
2021	50.4	13.9	35.3	0.4	100.0
2022	50.8	12.8	36.0	0.4	100.0
2023	59.2	10.2	30.4	0.2	100.0
2023. 8	57.4	10.8	31.6	0.2	100.0
9	58.1	10.6	31.1	0.2	100.0
10	58.6	10.4	30.8	0.2	100.0
11	58.8	10.3	30.7	0.2	100.0
12	59.2	10.2	30.4	0.2	100.0
2024. 1	59.8	10.1	29.9	0.2	100.0
2	60.9	9.8	29.1	0.2	100.0
3	61.5	9.8	28.5	0.2	100.0
4	62.2	9.6	28.0	0.2	100.0
5	62.9	9.5	27.4	0.2	100.0
6	63.4	9.4	27.0	0.2	100.0
7	64.3	9.2	26.3	0.2	100.0
8 ^p	65.2	9.0	25.6	0.2	100.0

주 : 1) COFIX 연동대출 포함

2) 원화대출기준금리 연동대출, 프라임레이트 연동대출 포함

2. 비은행금융기관 가중평균금리 (신규취급액 기준)

가. 수신금리

(연 %, %p)

연월중	종합금융회사		상호저축은행
	발행어음 (7일이하)	기업어음매출 (91일)	정기예금 (1년)
2020	0.71	1.01	1.93
2021	0.61	0.95	2.04
2022	2.02	2.74	3.61
2023	3.49	3.92	4.17
2023. 8	3.50	3.88	4.21
9	3.50	3.97	4.27
10	3.50	4.21	4.31
11	3.50	4.18	4.19
12	3.50	4.04	4.08
2024. 1	3.50	3.77	3.92
2	3.50	3.87	3.76
3	3.50	3.81	3.74
4	3.50	3.67	3.75
5	3.50	3.73	3.72
6	3.50	3.76	3.67
7	3.50	3.64	3.67
8 ^p	3.50	3.60	3.64
증감(전월)	0.00	-0.04	-0.03
증감(전년말월)	0.00	-0.44	-0.44

연월중	신용협동조합	상호금융(농협)	새마을금고
	정기예탁금 (1년)	정기예탁금 (1년)	정기예탁금 (1년)
2020	1.82	1.32	1.78
2021	1.81	1.24	1.82
2022	3.39	3.07	3.44
2023	4.30	4.04	4.53
2023. 8	3.96	3.72	4.49
9	4.02	3.77	4.53
10	4.19	3.93	4.53
11	4.25	4.09	4.49
12	4.20	4.02	4.37
2024. 1	4.11	3.94	4.20
2	4.03	3.81	4.09
3	3.93	3.74	3.97
4	3.82	3.67	3.86
5	3.74	3.60	3.79
6	3.70	3.52	3.73
7	3.65	3.50	3.68
8 ^p	3.60	3.44	3.62
증감(전월)	-0.05	-0.06	-0.06
증감(전년말월)	-0.60	-0.58	-0.75

나. 대출금리

(연 %, %p)

연월중	종합금융회사	은행신탁대출	상호저축은행		
	할인어음	신탁대출	일반대출	기업대출	가계대출
2020	1.47	3.18	10.03	6.33	14.34
2021	1.37	2.91	9.77	6.44	13.74
2022	3.06	3.31	10.42	7.72	13.46
2023	4.34	4.33	12.37	9.05	14.57
2023. 8	4.29	4.42	12.34	8.72	14.93
9	4.53	4.20	11.76	8.65	14.63
10	4.48	4.40	12.56	8.61	14.54
11	4.45	4.42	11.78	8.59	14.36
12	4.56	4.35	12.59	8.74	14.76
2024. 1	4.50	4.25	12.83	8.68	14.73
2	4.42	4.19	12.46	8.79	14.69
3	4.26	4.32	11.76	8.20	14.51
4	4.25	4.26	11.93	8.35	13.79
5	4.18	4.40	11.95	8.19	14.40
6	4.25	4.32	11.40	7.93	14.29
7	4.25	4.34	11.72	7.89	14.31
8 ^p	4.07	4.43	11.69	8.01	13.98
증감(전월)	-0.18	0.09	-0.03	0.12	-0.33
증감(전년말월)	-0.49	0.08	-0.90	-0.73	-0.78

연월중	신용협동조합	상호금융(농협)			새마을금고
	일반대출	일반대출	기업대출	가계대출	일반대출
2020	4.02	3.51	3.59	3.39	4.08
2021	3.91	3.39	3.50	3.24	3.89
2022	5.17	4.63	4.75	4.39	5.10
2023	6.42	5.89	5.98	5.70	6.38
2023. 8	6.03	5.66	5.70	5.59	6.05
9	6.08	5.67	5.70	5.61	6.17
10	6.09	5.60	5.55	5.74	6.08
11	6.21	5.82	5.87	5.70	6.10
12	6.22	5.82	5.90	5.65	6.14
2024. 1	6.22	5.74	5.82	5.58	5.96
2	6.14	5.70	5.78	5.54	5.97
3	6.01	5.61	5.68	5.45	5.93
4	5.87	5.54	5.59	5.38	5.43
5	5.73	5.48	5.56	5.32	5.69
6	5.66	5.40	5.49	5.21	5.33
7	5.63	5.44	5.50	5.27	5.51
7 ^p	5.45	5.24	5.28	5.19	5.13
증감(전월)	-0.18	-0.20	-0.22	-0.08	-0.38
증감(전년말월)	-0.77	-0.58	-0.62	-0.46	-1.01