



통화금융통계

보도자료

2024년 11월 19일 전북 2024 - 63호

이 자료는 11월 20일 조간부터 취급하여
주십시오. 단, 통신/방송/인터넷 매체는
11월 19일 12:00 이후부터 취급 가능

제 목 : 2024년 9월중 전북지역 금융기관 여수신 동향

— 붙임 참조 —

문의처 : 전북본부 기획조사팀 과장 박현준, 조사역 김영주

Tel : (063) 250-4085, 4092 Fax : (063) 250-4099 E-mail : jeonbuk@bok.or.kr

“한국은행 전북본부 보도자료는 인터넷(<http://www.bok.or.kr>)에서 지역본부-전북본부로 접속)에도 수록되어 있습니다.”



한국은행 전북본부

(붙임)

2024년 9월중 전북지역 금융기관 여수신 동향

2024. 11

한국은행 전북본부

< 요약 >

1. 여 신

- 2024.9월중 전북지역 금융기관 여신은 증가폭 축소
(24.8월 +2,131억원 → 9월 +1,766억원)
- 기관별로는 예금은행(+1,578억원 → +1,584억원)은 증가폭이 확대되었으며, 비은행예금취급기관(+552억원 → +183억원)은 증가폭 축소
- 차입주체별로는 기업대출(+2,627억원 → +690억원)은 증가폭이 축소되었고, 가계대출(-458억원 → +878억원)은 증가 전환

2. 수 신

- 2024.9월중 전북지역 금융기관 수신은 감소 전환
(24.8월 +3,914억원 → 9월 -10,743억원)
- 기관별로는 예금은행(+2,128억원 → -8,939억원)과 비은행예금취급기관(+1,786억원 → -1,804억원) 모두 감소 전환

금융기관 여수신 증감¹⁾

(억원, %)

	2023년		2024년				
	9월	1~9월	8월	9월 ^P	1~9월 ^P	9월말잔액 ^P	
총 여 신	1,118	-4,447	2,131	1,766	657	704,841	<100.0>
· 예 금 은 행	2,099	321	1,578	1,584	10,773	362,391	<51.4>
· 비은행예금취급기관	-981	-4,768	552	183	-10,116	342,451	<48.6>
· 기 업 대 출	2,118	11,015	2,627	690	6,549	407,092	<57.8>
· 가 계 대 출	-992	-15,711	-458	878	-7,256	256,257	<36.4>
· 공 공 · 기 타 대 출	-7	249	-38	199	1,364	41,492	<5.9>
총 수 신	18,090	58,117	3,914	-10,743	40,723	1,111,493	<100.0>
· 예 금 은 행	15,798	66,835	2,128	-8,939	15,183	516,237	<46.4>
· 비은행예금취급기관	2,291	-8,718	1,786	-1,804	25,540	595,256	<53.6>

주 : 1) 기간중 말잔기준 증감. < > 내는 구성비

I 금융기관 여신

(예금은행)

□ 2024.9월중 예금은행 여신은 증가폭 확대

(24.8월 +1,578억원 → 9월 +1,584억원)

- 기업대출(+782억원→+730억원)중 대기업은 증가폭이 확대되었고, 중소기업은 증가폭 축소
- 가계대출(+767억원 → +725억원)은 주택담보대출의 증가폭이 확대되었으며, 기타대출은 감소 전환

예금은행 여신 증감¹⁾

(억원, %)

		2023년		2024년				
		9월	1~9월	8월	9월 ^P	1~9월 ^P	9월말잔액 ^P	
예 금 은 행 여 신		2,099	321	1,578	1,584	10,773	362,391	<100.0>
차입주체별	기 업 대 출	2,372	3,523	782	730	5,570	240,127	<66.3>
	대 기 업	340	-301	367	427	1,104	20,558	<5.7>
	중 소 기 업	2,032	3,823	416	303	4,466	219,569	<60.6>
	가 계 대 출	-315	-3,405	767	725	4,496	116,219	<32.1>
	(주택담보대출) ²⁾	451	271	715	1,077	7,365	76,199	<21.0>
	(기 타 대 출) ³⁾	-766	-3,676	52	-352	-2,869	40,020	<11.0>
	공 공 · 기 타 대 출	42	203	29	129	707	6,045	<1.7>
자 금 별	금 융 자 금	2,024	193	1,520	1,742	10,807	346,356	<95.6>
	(할 인 어 음)	60	-101	-113	-30	-175	319	<0.1>
	(당 좌 대 출)	-39	-14	-8	4	24	143	<0.0>
	(일 반 자 금)	1,170	181	1,719	1,254	7,669	249,829	<68.9>
	재 정 자 금	75	128	59	-158	-33	16,035	<4.4>
용도별	시 설 자 금	1,589	5,062	433	404	6,470	126,294	<34.9>
	운 전 자 금	510	-4,741	1,145	1,180	4,304	236,097	<65.1>

주 : 1) 기간중 말잔기준 증감. < > 내는 구성비

2) 전세자금대출, 이주비·중도금대출 등 주택담보로 취급되지 않은 주택관련대출을 포함

3) 신용대출(마이너스통장대출 포함), 상업용부동산(상가·오피스텔 등)담보대출, 기타대출(예·적금담보대출, 주식담보대출 등) 등으로 구성

(비은행예금취급기관)

□ 2024.9월중 비은행예금취급기관 여신은 증가폭 축소

(24.8월 +552억원 → 9월 +183억원)

○ 기관별로는 상호금융(+390억원 → +29억원)은 증가폭이 축소되었고, 새마을금고(-50억원 → +334억원)는 증가 전환되었으며, 신용협동조합(-68억원 → -346억원)은 감소폭 확대

○ 차입주체별로는 기업대출(+1,845억원 → -40억원)은 감소 전환되었으며, 가계대출(-1,225억원 → +153억원)은 증가 전환

비은행예금취급기관 여신 증감¹⁾

(억원, %)

		2023년			2024년			
		9월	1~9월	8월	9월 ^P	1~9월 ^P	9월말잔액 ^P	
비은행예금취급기관 여신		-981	-4,768	552	183	-10,116	342,451	<100.0>
기관별	신 탁 회 사 ²⁾	0	-478	-6	-2	-33	172	<0.1>
	상 호 저 축 은 행	-134	-830	21	266	-888	2,980	<0.9>
	신 용 협 동 조 합	78	1,908	-68	-346	-2,419	70,698	<20.6>
	상 호 금 융	133	2,193	390	29	2,248	181,598	<53.0>
	새 마을 금 고	-665	-7,329	-50	334	-8,290	83,820	<24.5>
	기 타 ³⁾	-393	-232	267	-99	-734	3,183	<0.9>
차입주체별	기 업 대 출	-254	7,492	1,845	-40	979	166,966	<48.8>
	대 기 업	-388	-90	214	-3	-492	4,948	<1.4>
	중 소 기 업	133	7,582	1,631	-37	1,471	162,018	<47.3>
	가 계 대 출	-677	-12,306	-1,225	153	-11,752	140,038	<40.9>
	(주 택 담 보 대 출)	9	-3,747	371	398	-3,037	52,252	<15.3>
	(기 타 대 출)	-686	-8,560	-1,596	-245	-8,714	87,786	<25.6>
	공 공 · 기 타 대 출	-50	46	-67	70	657	35,447	<10.4>

주 : 1) 기간중 말잔기준 증감. < > 내는 구성비

2) 은행 및 증권·보험사의 신탁계정

3) 수출입은행, 우체국예금

Ⅱ 금융기관 수신

(예금은행)

□ 2024.9월중 예금은행 수신은 감소 전환
(24.8월 +2,128억원 → 9월 -8,939억원)

○ 예금(+2,166억원 → -6,795억원)은 요구불예금의 증가폭이 확대되었으며, 저축성예금은 감소폭 확대

○ 시장성수신(-38억원 → -2,144억원)은 감소폭 확대

□ 2024.9월말 예금은행 예대율은 69.5%로 전월 대비 1.3%p 상승
(24.8월 68.2% → 9월 69.5%)

예금은행 수신 증감¹⁾ 및 예대율

(억원, %)

	2023년			2024년			
	9월	1~9월	8월	9월 ^P	1~9월 ^P	9월말잔액 ^P	
예금은행수신	15,798	66,835	2,128	-8,939	15,183	516,237	<100.0>
▪ 예금	7,480	62,060	2,166	-6,795	16,723	498,320	<96.5>
요구불예금	1,842	2,729	6,415	6,614	18,437	84,132	<16.3>
(보통예금)	2,619	5,723	5,936	5,861	19,012	69,904	<13.5>
(공금예금)	-991	-3,544	554	484	-873	7,580	<1.5>
(별단예금)	75	305	-134	286	148	6,027	<1.2>
저축성예금	5,638	59,330	-4,249	-13,408	-1,714	414,188	<80.2>
(정기예금)	6,136	56,807	-3,490	-15,188	4,943	300,427	<58.2>
(정기적금)	451	3,475	326	356	-1,325	9,765	<1.9>
(저축예금)	1,265	168	77	-73	3,309	60,689	<11.8>
(기업자유예금)	-2,215	144	-1,158	1,464	-8,703	40,825	<7.9>
▪ 시장성수신	8,319	4,776	-38	-2,144	-1,540	17,917	<3.5>
양도성예금증서(CD)	8,349	3,188	-2	-2,133	-3,006	6,449	<1.2>
금융채	-33	1,588	-35	-8	1,462	11,455	<2.2>
환매조건부채권(RP)	0	5	0	0	-5	0	<0.0>
매출어음	3	-4	-1	-2	9	13	<0.0>
예금은행 예대율 ²⁾	69.0		68.2	69.5			

주 : 1) 기간중 말잔기준 증감. < > 내는 구성비

2) 금융자금대출금/원화예수금(요구불예금+저축성예금)

(비은행예금취급기관)

□ 2024.9월중 비은행예금취급기관 수신은 감소 전환
(24.8월 +1,786억원 → 9월 -1,804억원)

○ 상호금융(+2,149억원 → +803억원)은 증가폭이 축소되었으며, 새
마을금고(-379억원 → -1,319억원)는 감소폭 확대

○ 신용협동조합(+89억원 → -3억원)은 감소 전환되었으며, 우체국예금
(+202억원 → +268억원)은 증가폭 확대

비은행예금취급기관 수신 증감¹⁾

(억원, %)

	2023년		2024년			
	9월	1~9월	8월	9월 ^P	1~9월 ^P	9월말잔액 ^P
비은행예금취급기관 수신	2,291	-8,718	1,786	-1,804	25,540	595,256 <100.0>
▪ 자산운용회사 ²⁾	-444	-1,963	-153	-547	4,302	22,972 <3.9>
M M F	-460	-1,088	-239	-794	2,669	6,802 <1.1>
주식형	-31	-289	107	40	159	5,681 <1.0>
채권형	136	-266	-64	119	346	2,335 <0.4>
혼합형	-9	19	37	21	560	3,895 <0.7>
신증펀드	-81	-340	7	67	569	4,260 <0.7>
▪ 신탁회사	-46	1,101	-149	-1,175	1,543	57,015 <9.6>
▪ 상호저축은행	-95	-514	27	170	-550	4,403 <0.7>
▪ 신용협동조합	451	4,474	89	-3	2,095	90,918 <15.3>
▪ 상호금융	2,042	10,984	2,149	803	7,782	239,121 <40.2>
▪ 새마을금고	1,376	-5,956	-379	-1,319	878	114,932 <19.3>
▪ 우체국예금	-993	-16,844	202	268	9,490	65,895 <11.1>

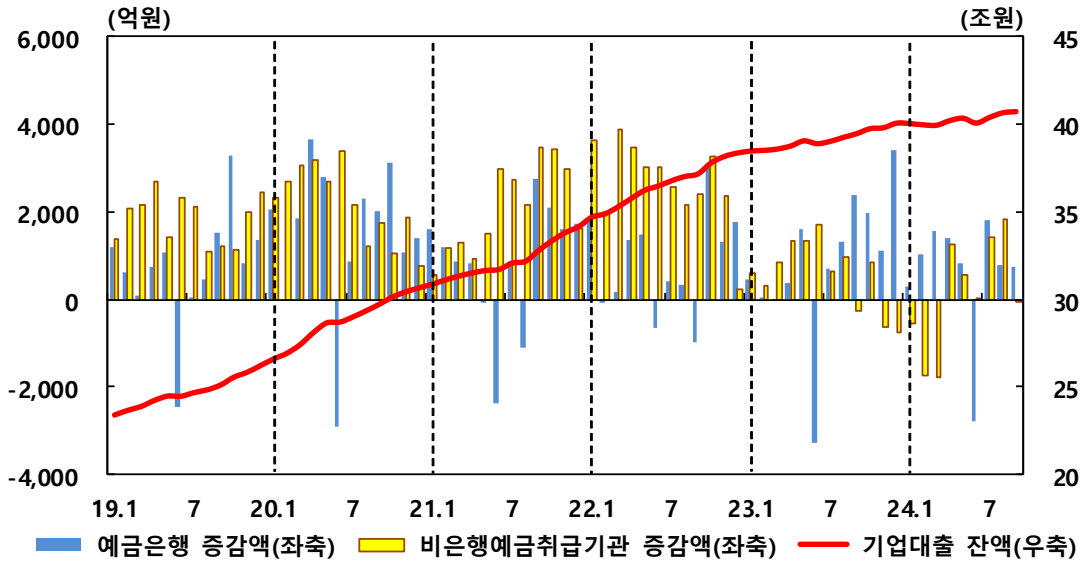
주 : 1) 기간중 말잔기준 증감. < > 내는 구성비

2) 은행, 증권, 생보사의 펀드 판매분 포함

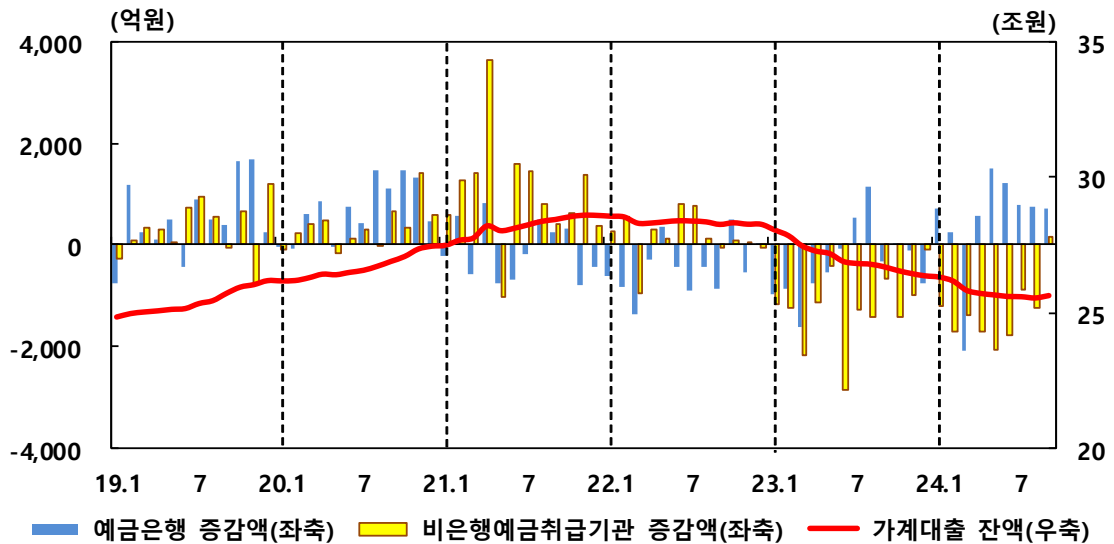
<참고 1>

금융기관 기업 및 가계대출 증감 추이

< 기업대출 증감 >



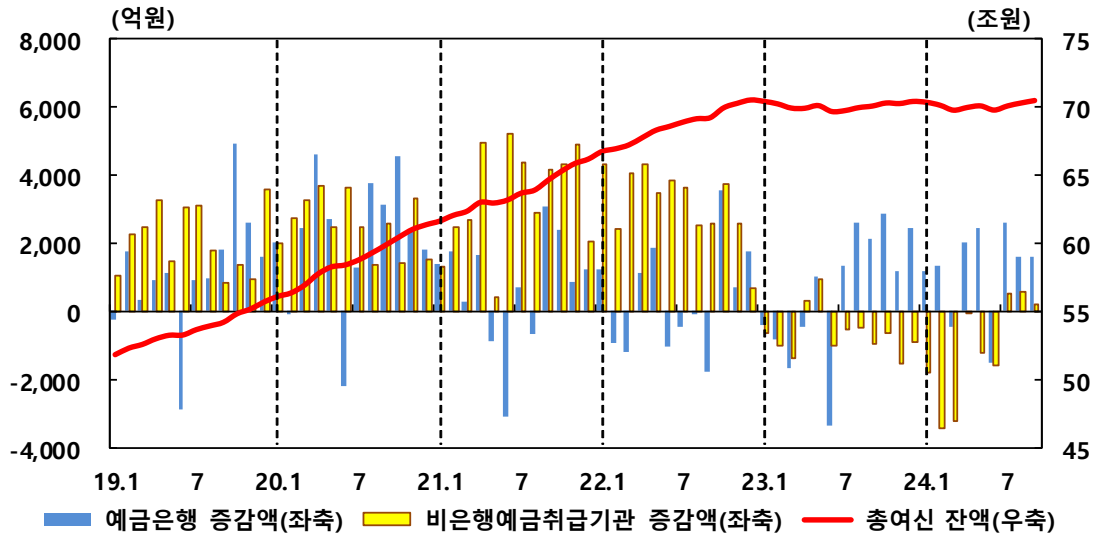
< 가계대출 증감 >



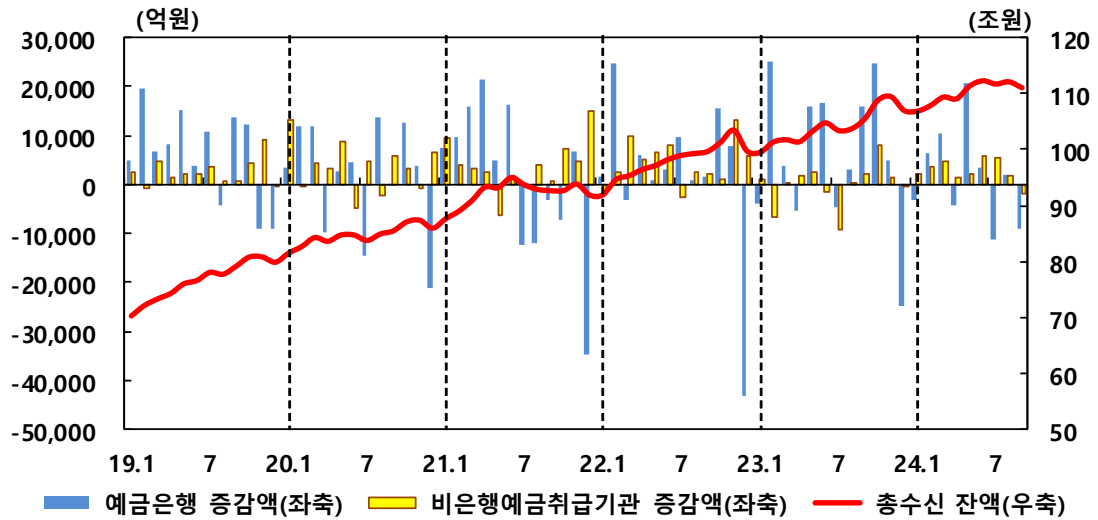
<참고 2>

금융기관 여수신 증감 추이

< 여신 증감 >



< 수신 증감 >



<참고 3>

금융기관 여수신 동향

1. 여신 동향

(억원)

	말잔기준 월중 증감액										
	2023년		2024년								
	11월	12월	1월	2월	3월	4월	5월	6월	7월	8월	9월 ^P
총 여신	-386	1,532	-627	-2,123	-3,668	1,965	1,201	-3,109	3,122	2,131	1,766
예금은행여신	1,164	2,448	1,193	1,311	-462	2,044	2,448	-1,533	2,610	1,578	1,584
기업대출	1,118	3,421	278	1,020	1,542	1,394	815	-2,782	1,791	782	730
대기업	-220	819	-176	-444	-76	76	87	-75	917	367	427
중소기업	1,338	2,602	454	1,464	1,617	1,318	728	-2,707	874	416	303
가계대출	-121	-737	732	257	-2,062	559	1,517	1,198	803	767	725
주택담보대출	64	-40	927	560	-929	465	1,649	1,681	1,219	715	1,077
공공·기타대출	167	-236	184	34	59	91	115	51	15	29	129
비은행예금취급기관여신	-1,550	-915	-1,821	-3,435	-3,206	-79	-1,247	-1,576	513	552	183
신탁회사	3	2	-8	-3	-6	1	-5	1	-6	-6	-2
상호저축은행	-97	-88	-799	-217	48	-11	-78	-68	-49	21	266
신용협동조합	-297	116	-144	-480	-322	-233	61	-380	-506	-68	-346
상호금융	57	220	371	-718	211	649	65	1,106	143	390	29
새마을금고	-462	-445	-1,287	-1,154	-3,268	-514	-1,578	-1,701	928	-50	334
우체국및수출입은행	-753	-721	46	-863	131	30	287	-535	2	267	-99
기업대출	-624	-768	-548	-1,729	-1,784	1,235	571	16	1,413	1,845	-40
대기업	-743	-504	171	-920	14	-59	491	-515	114	214	-3
중소기업	118	-263	-719	-810	-1,798	1,294	81	531	1,299	1,631	-37
가계대출	-986	-91	-1,185	-1,699	-1,379	-1,691	-2,064	-1,776	-886	-1,225	153
주택담보대출	217	788	-137	-725	-659	-978	-927	-849	470	371	398
공공·기타대출	60	-57	-87	-7	-43	376	246	184	-15	-67	70

2. 수신 동향

(억원, %)

	말잔기준 월중 증감액										
	2023년		2024년								
	11월	12월	1월	2월	3월	4월	5월	6월	7월	8월	9월 ^P
총 수신	6,240	-24,751	-1,125	9,868	15,335	-3,078	22,926	9,280	-5,653	3,914	-10,743
예금은행수신	4,901	-24,713	-3,152	6,367	10,444	-4,406	20,649	3,330	-11,236	2,128	-8,939
예금	4,703	-24,803	-3,249	5,664	9,791	-4,453	20,482	4,397	-11,281	2,166	-6,795
요구불예금	4,547	-8,709	6,443	-169	5,934	-6,797	3,040	1,284	-4,326	6,415	6,614
저축성예금	156	-16,094	-9,693	5,834	3,857	2,344	17,443	3,114	-6,955	-4,249	-13,408
시장성수신	197	90	97	702	653	47	166	-1,067	45	-38	-2,144
양도성예금증서	0	9	0	178	1	1	-6	-1,042	-2	-2	-2,133
금융채	198	82	97	525	652	47	171	-27	40	-35	-8
환매조건부채권	0	0	0	-5	0	0	0	0	0	0	0
매출어음	0	-1	0	3	-1	0	1	3	7	-1	-2
예금은행예대율	65.7	69.7	70.4	69.8	68.4	69.4	67.1	66.2	68.2	68.2	69.5
비은행예금취급기관수신	1,339	-38	2,027	3,501	4,891	1,328	2,277	5,949	5,583	1,786	-1,804
자산운용회사	-134	-630	34	793	551	2,194	-378	870	938	-153	-547
MMF	-299	-596	-42	543	451	2,124	-387	395	617	-239	-794
주식형	15	-37	0	49	-85	-57	-36	-47	188	107	40
채권형	361	-132	-96	62	138	13	-93	380	-112	-64	119
혼합형	-106	99	137	120	-12	191	9	-143	200	37	21
신종펀드	-105	36	34	20	58	-76	128	285	44	7	67
신탁회사	437	860	611	-581	127	-661	1,395	1,553	424	-149	-1,175
상호저축은행	-352	-327	-696	65	-183	-38	70	14	23	27	170
신용협동조합	-1,789	-433	-279	677	889	255	301	232	-66	89	-3
상호금융	224	1,504	-1,206	267	3,380	596	526	2,984	-1,717	2,149	803
새마을금고	657	-395	-267	945	662	297	107	-45	876	-379	-1,319
우체국예금	2,295	-617	3,830	1,335	-534	-1,315	257	341	5,105	202	268