



# 보도자료

이 자료는 5월 22일 조간부터 취급하여  
주십시오. 단, 통신/방송/인터넷 매체는  
5월 21일 12:00 이후부터 취급 가능

제 목 : 2024년 1/4분기 가계신용(잠정)

- 2024년 1/4분기말 가계신용 잔액은 1,882.8조원으로 전분기말 대비 2.5조원 감소
  - 가계대출 잔액은 1,767.0조원으로 전분기말 대비 0.2조원 감소,  
판매신용 잔액은 115.8조원으로 2.3조원 감소

“ 자세한 내용은 <붙임> 참조 ”

문의처 : 경제통계국 금융통계부 금융통계팀 과 장 최정윤(759-5342)

조사역 박성환(759-5319)

팀 장 서정석(759-5249)

Fax : (02) 759-4449 E-mail : bmbosc@bok.or.kr

공보관 : Tel : (02) 759-4015, 4016

“한국은행 보도자료는 인터넷(<http://www.bok.or.kr>)에 수록되어 있습니다.”

“통계별 한국은행 경제통계시스템(ECOS, <http://ecos.bok.or.kr>) 수록 위치는  
<부록>을 참조하시기 바랍니다.”



한국은행  
BANK OF KOREA



(가계대출 증감액 : 2023.4/4분기 +5.5조원 → 2024.1/4분기 -0.2조원)

□ 예금은행과 기타금융기관 등은 전분기말 대비 각각 3.2조원, 4.6조원 증가한 반면 비은행예금취급기관은 8.0조원 감소

○ (예금은행) 주택담보대출 증가규모가 줄어들고 기타대출 감소규모가 확대됨에 따라 증가폭 축소 (+11.4조원 → +3.2조원)

○ (비은행예금취급기관) 주택담보대출이 감소 전환하고 기타대출 감소규모가 확대됨에 따라 감소폭 확대 (-5.8조원 → -8.0조원)

○ (기타금융기관 등) 주택담보대출이 늘고 기타대출이 증가 전환하면서 증가 전환 (-0.0조원 → +4.6조원)

기관별 가계대출 증감액

(기간중 말잔 증감, 조원, %)

	2023 <sup>P</sup>					2024 <sup>P</sup>	
	연중	1/4	2/4	3/4	4/4	1/4	잔액
<b>가 계 대 출</b>	17.4	-11.2	8.7	14.4	5.5	-0.2	1,767.0
주택담보대출 <sup>1)</sup>	51.0	4.4	14.1	17.3	15.2	12.4	1,076.7
기 타 대 출	-33.5	-15.5	-5.4	-2.9	-9.7	-12.6	690.4
<b>예금취급기관<sup>2)</sup></b>	-14.1	-21.9	-3.0	5.2	5.6	-4.8	1,229.1
<b>예금은행<sup>2)</sup></b>	13.4	-12.1	4.0	10.0	11.4	3.2	919.2
주택담보대출 <sup>1)</sup>	28.0	-2.1	5.8	11.5	12.7	9.6	681.7
기 타 대 출	-14.6	-10.0	-1.7	-1.5	-1.3	-6.3	237.5
<b>비은행예금취급기관<sup>2)</sup></b>	-27.5	-9.8	-7.0	-4.8	-5.8	-8.0	309.9
주택담보대출 <sup>1)</sup>	-5.1	-2.6	-2.1	-0.7	0.2	-1.3	104.3
기 타 대 출	-22.4	-7.3	-5.0	-4.2	-6.0	-6.8	205.6
상호저축은행	-1.3	-0.3	-0.0	-0.1	-0.9	-0.5	38.5
신용협동조합	-4.0	-1.1	-1.2	-0.7	-1.0	-1.4	32.5
상 호 금 융	-15.8	-6.1	-4.2	-2.9	-2.6	-3.8	178.4
새 마 을 금 고	-6.3	-2.1	-1.6	-1.2	-1.4	-2.1	59.1
신탁·우체국예금	-0.2	-0.2	-0.0	0.0	-0.0	-0.1	1.4
<b>기타금융기관 등</b>	31.6	10.8	11.7	9.2	-0.0	4.6	538.0
주택담보대출 <sup>1)</sup>	28.1	9.0	10.4	6.4	2.3	4.1	290.7
기 타 대 출	3.5	1.8	1.3	2.8	-2.3	0.5	247.3
보 험 회 사 <sup>3)</sup>	1.7	-0.0	0.5	0.9	0.3	-2.1	128.5
연 금 기 금 <sup>4)</sup>	0.2	0.1	-0.1	0.3	-0.1	-0.4	20.2
여 신 전 문 회 사 <sup>5)</sup>	-0.6	-1.0	-0.1	0.3	0.2	-0.3	72.8
공 적 금 융 기 관 <sup>6)</sup>	9.6	5.0	4.7	0.0	-0.1	4.9	69.5
기타금융중개회사 <sup>7)</sup>	20.4	6.1	7.1	7.1	0.1	1.8	235.0
기 타 <sup>8)</sup>	0.2	0.6	-0.5	0.5	-0.4	0.6	12.0

주 : 1) 개별주택담보대출, 전세자금대출 및 집단대출의 합  
 2) 예금취급기관이 취급한 주택금융공사 모기지론의 주택금융공사 앞 양도분은 포함되어 있지 않음  
 3) 생명보험, 손해보험, 우체국보험  
 4) 공무원연금관리공단, 사립학교교직원연금관리공단 등  
 5) 카드회사, 할부금융회사 등  
 6) 주택도시기금, 한국주택금융공사 등  
 7) 증권회사, 자산유동화회사, 대부사업자(외감법인 등) 등  
 8) 한국장학재단 등  
 9) ( ) 내는 전분기말대비 증감률(%)

( 판매신용 증감액 : 2023.4/4분기 +1.5조원 → 2024.1/4분기 -2.3조원 )

□ 2024년 1/4분기말 판매신용은 여신전문회사를 중심으로 전분기말 대비 2.3조원 감소 (+1.5조원 → -2.3조원)

**판매신용 증감액**

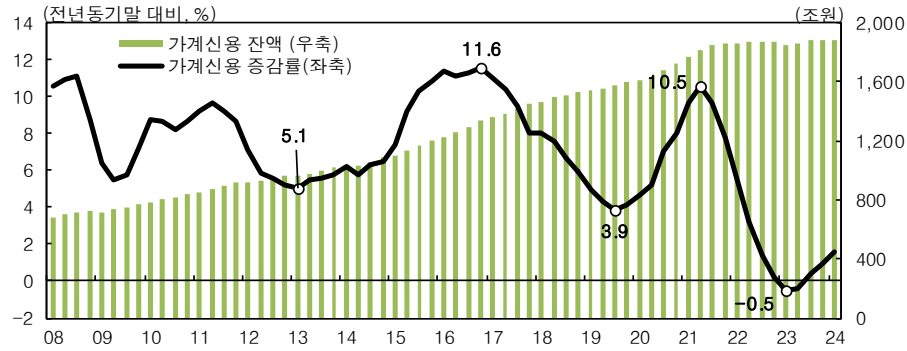
(기간중 말잔 증감, 조원)

	2023 <sup>P</sup>					2024 <sup>P</sup>	
	연중	1/4	2/4	3/4	4/4	1/4	잔액
<b>판 매 신 용</b>	0.4	-3.3	-0.5	2.7	1.5	-2.3	115.8
여신전문회사	0.4	-3.5	-0.4	3.0	1.4	-2.1	114.8
판 매 회 사 <sup>1)</sup>	-0.0	0.3	-0.1	-0.3	0.1	-0.1	1.0

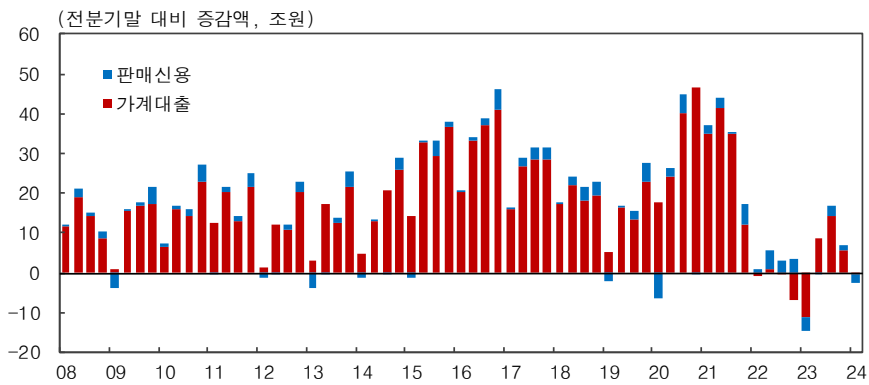
주: 1) 백화점, 자동차회사 등

<참고>

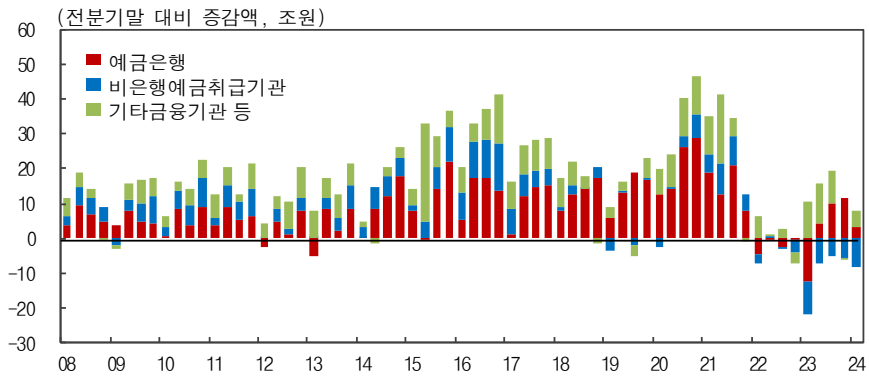
### 가계신용 잔액 및 증감률



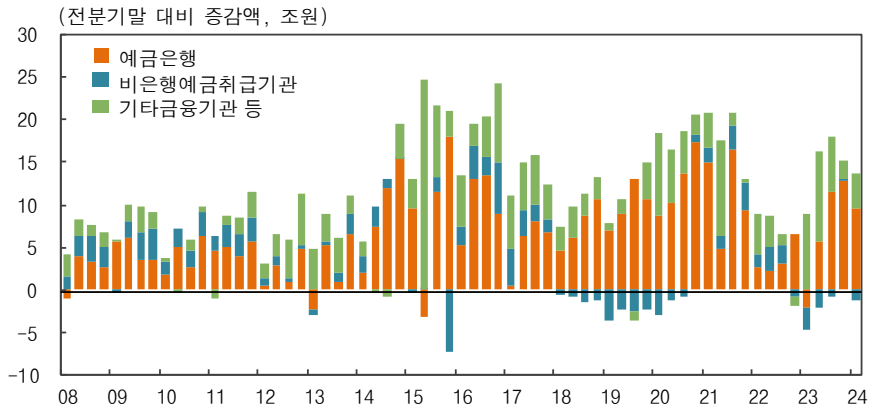
### 가계대출 및 판매신용 증감액



### 기관별 가계대출 증감액



### 기관별 주택담보대출 증감액



<부록>

### 가계신용통계 이용시 유의사항

- ① '가계신용'은 일반가계가 은행 등 금융기관에서 대출을 받거나 외상으로 물품을 구입한 대금 등을 합한 금액으로 가계부문에 대한 신용공급 상황 및 규모를 파악하는 데 유용
  - '가계대출'은 일반가계에 대한 금융기관 등의 대출을 의미하며, 금융기관으로는 예금은행, 비은행예금취급기관(상호저축은행, 상호금융, 신용협동조합 등) 및 기타금융기관(보험회사, 여신전문기관, 공적금융기관, 기타금융중개회사 등)이 있음
  - '판매신용'은 재화의 판매자나 서비스 제공자가 제공하는 외상(신용)거래를 의미하며, 여신전문기관(신용카드회사, 할부금융회사) 및 판매회사(백화점, 자동차회사 등)가 동 신용을 제공함
- ② 가계신용 규모는 경제성장, 금융시장의 자금중개기능 제고 등에 따라 늘어나는 것이 일반적이므로 가계부문의 재무상태를 살펴보기 위해서는 금융자산 규모 또는 부채상환 능력 등을 종합적으로 고려하는 것이 바람직
- ③ 한편 가계신용통계는 자금순환통계 상의 가계 및 비영리단체의 금융부채와 포괄범위에 다음과 같은 차이가 있음에 유의
  - 가계신용의 가계는 일반가계를 의미하나, 자금순환통계는 일반가계 뿐만 아니라 소규모 개인사업자 및 가계에 봉사하는 민간비영리단체(종교단체, 노동조합, 학술행사 등)를 포괄
  - 가계신용은 대출금(원화대출금) 및 판매신용만을 포함하나, 자금순환통계의 가계부채는 대출금(외화대출금 포함)뿐만 아니라 정부융자, 파생금융상품 등을 포괄(자금순환 보도자료 참조)
- ④ 최근 수치(2022년 이후)는 잠정치(Preliminary, P로 표기)이며, 다음의 경우에 수정됩니다.
  - 금융기관 조사표 등 기초자료가 보완되거나 편제기준이 변경되는 경우 기공표된 수치는 수정됩니다.
- ⑤ 가계신용통계는 한국은행 경제통계시스템(ECOS, <http://ecos.bok.or.kr>) - 통계검색 - 간편검색에서 1. 통화/금융 >>1.2 금융기관 여수신 >>1.2.4 가계신용에서 조회 가능함

## [ 통 계 편 ]

### 1. 가계신용 잔액

(십억원)

연분기말	가계신용 (A+B)	가계대출 (A)	예금					기타	
			(주택 담보대출)	취급기관	(주택 담보대출)	예금은행	비은행 예금취급 기관	금융기관 등	(주택 담보대출)
2021	1,862,908.4	1,757,065.1	984,534.2	1,261,485.9	734,478.6	910,104.9	351,380.9	495,579.2	250,055.6
2022 <sup>P</sup>	1,867,553.3	1,749,813.4	1,013,379.5	1,248,001.1	754,831.1	902,574.8	345,426.3	501,812.3	258,548.4
2023 <sup>P</sup>	1,885,355.3	1,767,261.7	1,064,339.1	1,233,861.3	777,710.2	915,958.7	317,902.6	533,400.4	286,628.8
2021. IV	1,862,908.4	1,757,065.1	984,534.2	1,261,485.9	734,478.6	910,104.9	351,380.9	495,579.2	250,055.6
2022 <sup>P</sup> . I	1,862,949.5	1,756,294.6	993,390.2	1,254,501.2	738,759.9	905,600.2	348,901.0	501,793.4	254,630.3
II	1,868,426.7	1,757,096.9	1,002,133.2	1,255,249.9	743,743.8	905,484.4	349,765.5	501,847.0	258,389.4
III	1,871,108.0	1,756,763.5	1,008,660.7	1,252,127.4	748,963.9	902,946.1	349,181.4	504,636.0	259,696.8
IV	1,867,553.3	1,749,813.4	1,013,379.5	1,248,001.1	754,831.1	902,574.8	345,426.3	501,812.3	258,548.4
2023 <sup>P</sup> . I	1,853,146.6	1,738,659.3	1,017,730.4	1,226,067.8	750,175.6	890,451.5	335,616.3	512,591.5	267,554.8
II	1,861,299.5	1,747,352.4	1,031,829.9	1,223,078.9	753,906.8	894,500.1	328,578.9	524,273.5	277,923.1
III	1,878,349.0	1,761,721.4	1,049,091.6	1,228,284.3	764,776.0	904,548.2	323,736.1	533,437.2	284,315.6
IV	1,885,355.3	1,767,261.7	1,064,339.1	1,233,861.3	777,710.2	915,958.7	317,902.6	533,400.4	286,628.8
2024 <sup>P</sup> . I	1,882,848.8	1,767,048.6	1,076,697.3	1,229,080.1	785,987.6	919,202.8	309,877.3	537,968.5	290,709.7
연분기말	관매신용 (B)						여신전문 회 사	판매회사	
	보험회사 <sup>1)</sup>	연금기금 <sup>2)</sup>	여신전문 회 사 <sup>3)</sup>	공적금융 기 관 <sup>4)</sup>	기타금융 중개회사 <sup>5)</sup>	기 타 <sup>6)</sup>			
2021	125,395.7	17,586.3	75,030.2	51,163.2	215,048.2	11,355.6	105,843.4	104,896.8	946.6
2022 <sup>P</sup>	128,858.7	20,359.3	73,760.9	54,885.7	212,770.8	11,176.8	117,739.9	116,524.2	1,215.7
2023 <sup>P</sup>	130,587.4	20,549.1	73,140.4	64,535.3	233,209.0	11,379.3	118,093.6	116,923.3	1,170.2
2021. IV	125,395.7	17,586.3	75,030.2	51,163.2	215,048.2	11,355.6	105,843.4	104,896.8	946.6
2022 <sup>P</sup> . I	125,249.5	18,136.4	75,360.6	52,448.8	218,893.6	11,704.5	106,654.9	105,339.5	1,315.4
II	125,944.7	18,729.8	76,504.5	53,243.8	216,202.9	11,221.3	111,329.8	109,994.9	1,334.9
III	127,091.4	19,416.5	76,485.4	53,427.4	216,618.4	11,596.9	114,344.6	113,062.2	1,282.4
IV	128,858.7	20,359.3	73,760.9	54,885.7	212,770.8	11,176.8	117,739.9	116,524.2	1,215.7
2023 <sup>P</sup> . I	128,810.3	20,475.1	72,784.1	59,899.2	218,872.9	11,749.8	114,487.3	112,989.2	1,498.1
II	129,339.3	20,360.1	72,680.0	64,607.2	225,987.5	11,299.4	113,947.1	112,559.3	1,387.8
III	130,283.8	20,616.3	72,976.6	64,628.3	233,134.0	11,798.2	116,627.6	115,540.3	1,087.3
IV	130,587.4	20,549.1	73,140.4	64,535.3	233,209.0	11,379.3	118,093.6	116,923.3	1,170.2
2024 <sup>P</sup> . I	128,455.8	20,167.7	72,836.9	69,476.3	235,043.3	11,988.7	115,800.2	114,778.4	1,021.8

주 : 1) 생명보험회사, 손해보험회사, 우체국보험      2) 공무원연금관리공단, 사립학교교원연금 등  
 3) 카드회사, 할부금융회사 등                      4) 주택도시기금, 한국주택금융공사 등  
 5) 증권회사, 자산유동화회사, 대부사업자(외감법인 등) 등      6) 한국장학재단 등

## 2. 예금취급기관의 가계대출 잔액

(십억원)

연분기말	예금취급기관	예금은행		비은행 예금취급기관		
			(주택담보대출)		(주택담보대출)	
2021	1,261,485.9	910,104.9	629,561.9	351,380.9	104,916.6	
2022 <sup>P</sup>	1,248,001.1	902,574.8	644,132.4	345,426.3	110,698.6	
2023 <sup>P</sup>	1,233,861.3	915,958.7	672,110.2	317,902.6	105,600.1	
2021. IV	1,261,485.9	910,104.9	629,561.9	351,380.9	104,916.6	
2022 <sup>P</sup> . I	1,254,501.2	905,600.2	632,170.2	348,901.0	106,589.7	
II	1,255,249.9	905,484.4	634,447.6	349,765.5	109,296.2	
III	1,252,127.4	902,946.1	637,605.7	349,181.4	111,358.2	
IV	1,248,001.1	902,574.8	644,132.4	345,426.3	110,698.6	
2023 <sup>P</sup> . I	1,226,067.8	890,451.5	642,032.4	335,616.3	108,143.2	
II	1,223,078.9	894,500.1	647,830.4	328,578.9	106,076.4	
III	1,228,284.3	904,548.2	659,363.1	323,736.1	105,412.9	
IV	1,233,861.3	915,958.7	672,110.2	317,902.6	105,600.1	
2024 <sup>P</sup> . I	1,229,080.1	919,202.8	681,662.4	309,877.3	104,325.2	
연분기말		상호저축 은행	신용협동 조합	상호금융	새마을금고	우체국예금 등
2021	37,852.4	37,486.8	208,284.6	66,345.3	1,411.9	
2022 <sup>P</sup>	40,204.6	37,916.9	198,045.7	67,505.5	1,753.7	
2023 <sup>P</sup>	38,937.1	33,942.6	182,236.3	61,241.7	1,544.9	
2021. IV	37,852.4	37,486.8	208,284.6	66,345.3	1,411.9	
2022 <sup>P</sup> . I	38,273.1	37,663.9	205,787.2	65,769.6	1,407.3	
II	39,653.6	37,966.0	204,501.2	66,146.4	1,498.3	
III	40,629.9	37,946.1	202,158.6	66,916.7	1,530.0	
IV	40,204.6	37,916.9	198,045.7	67,505.5	1,753.7	
2023 <sup>P</sup> . I	39,924.4	36,822.7	191,907.4	65,395.1	1,566.7	
II	39,875.4	35,630.9	187,705.2	63,825.7	1,541.7	
III	39,823.0	34,933.0	184,805.6	62,614.3	1,560.2	
IV	38,937.1	33,942.6	182,236.3	61,241.7	1,544.9	
2024 <sup>P</sup> . I	38,459.1	32,530.1	178,387.6	59,103.7	1,396.8	