



보도자료

이 자료는 배포시부터 취급하여 주십시오.

제 목 : 2024년 6월중 제주지역 금융기관 여·수신 동향

- 2024년 6월중 제주지역 금융기관 여신은 843억원 줄어 전월 증가에서(+1,469억원) 감소로 전환
 - 금융기관별로는 예금은행은 감소로 전환, 비은행금융기관은 전월에 이어 감소
 - 차입주체별로 보면 기업대출 및 가계대출 모두 감소로 전환
- 2024년 6월중 제주지역 금융기관 수신은 1조 4,812억원 감소하여 전월대비(-601억원) 감소폭이 크게 확대

제주지역 금융기관 여·수신¹⁾

(기간중 증감, 억원)

			2023년			2024년					
			연간	6월	1~6월	4월	5월	6월	1~6월	6월말 잔액	
여	신	합	계	8,613	1,040	2,608	2,053	1,469	-843	117	393,299
금융 기관	예	금	은	3,978	175	-825	1,348	1,649	-265	1,516	221,417
	비	은행	금융	4,634	866	3,432	705	-180	-579	-1,399	171,882
차입 ²⁾ 주체	기	업	대	14,104	1,773	9,257	1,596	869	-713	569	203,282
	가	계	대	-9,838	-944	-7,514	-149	122	-262	-3,024	155,785
수	신	합	계	3,717	-4,148	-873	29,714	-601	-14,812	21,837	393,582

주 : 1) 잠정치이므로 추후 수정될 수 있음

2) '공공및기타자금대출' 제외

- 자세한 내용은 "<붙임>" 참조 -

문의처 : 기획금융팀 과장 송창훈, 조사역 강경숙

Tel : (064)720-2508 Fax : (064)720-2521 E-mail : jeju@bok.or.kr

"한국은행 제주본부 보도자료는 인터넷(<http://www.bok.or.kr/jeju>)에도 수록되어 있습니다."

『제주사회로부터 신뢰받는 지역 중앙은행』



한국은행 제주본부

I 금융기관 여신

◆ 2024년 6월말 제주지역 금융기관의 여신은 전월대비 증가에서 감소(5월 +1,469억원 → 6월 -843억원)로 전환되어 잔액은 39조 3,299억원

□ (금융기관별) 예금은행(+1,649억원 → -265억원)은 감소로 전환하였고, 비은행금융기관(-180억원 → -579억원)은 전월에 이어 감소

○ 예금은행 여신은 운전자금*(+874억원 → +34억원)은 증가폭이 축소되었고, 시설자금**(+775억원 → -298억원)은 감소로 전환

* 가계가 빌린 자금과 기업을 운영하는데 필요한 원재료비, 인건비, 판매비 등의 자금

** 제품생산에 필요한 공장건물의 신증축과 기계, 기구 및 설비의 구입설치에 소요되는 자금

○ 비은행금융기관 여신은 상호금융(+25억원 → +190억원)이 늘었지만, 새마을금고(+172억원 → -465억원), 신용협동조합(-393억원 → -305억원) 등이 줄면서 전월에 이어 감소

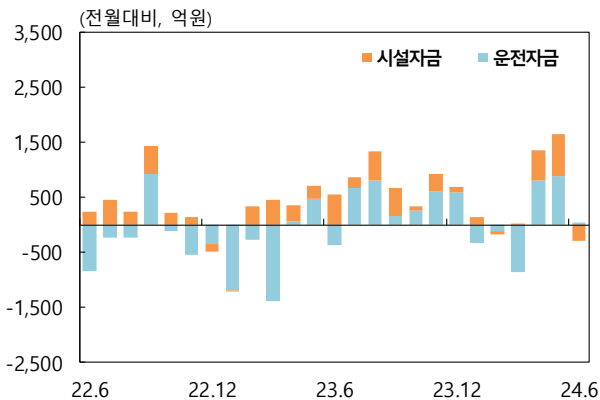
금융기관별 여신

(기간중 증감, 억원, %)

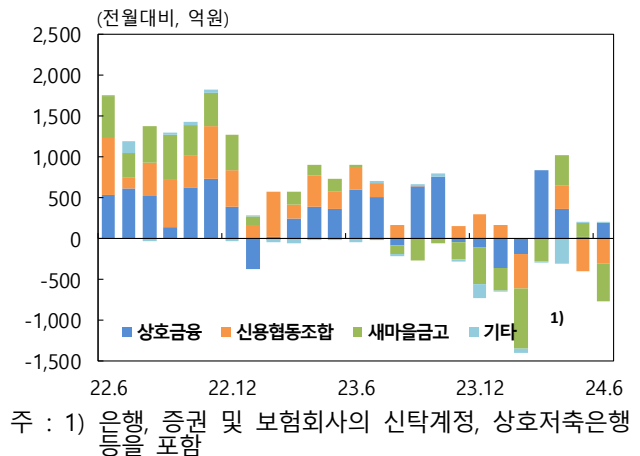
	2023년		2024년					
	연간	6월	1~6월	4월	5월	6월	1~6월	6월말 잔액 ¹⁾
여신합계	8,613	1,040	2,608	2,053	1,469	-843	117	393,299 (1.6)
예금은행	3,978	175	-825	1,348	1,649	-265	1,516	221,417 (2.9)
비은행금융기관	4,634	866	3,432	705	-180	-579	-1,399	171,882 (-0.1)

주 : 1) ()내는 전년동월대비 잔액증감률(%)

예금은행 여신 증감(용도별)



비은행금융기관 여신 증감(기관별)



□ (차입주체별) 기업대출(+869억원 → -713억원) 및 가계대출(+122억원 → -262억원) 모두 감소로 전환

○ 가계대출은 주택담보대출(+558억원→ +187억원) 증가폭이 축소되고, 기타가계대출*(-436억원→ -449억원)은 전월에 이어 감소

* 주택담보대출을 제외한 신용대출 및 예·적금담보대출 등

— 전년동월대비로는 가계대출 잔액이 3.3% 감소(23.6월 16.1조원 → 24.5월 15.6조원)

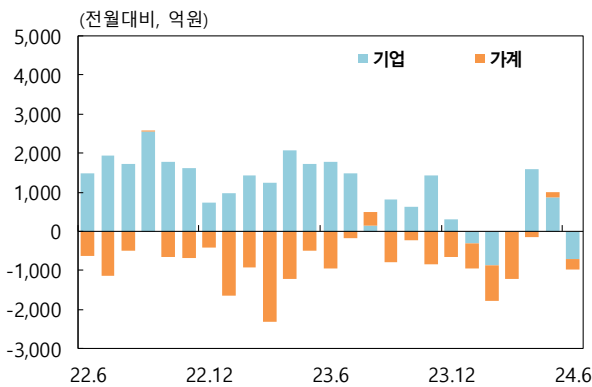
차입주체별 여신

(기간중 증감, 억원, %)

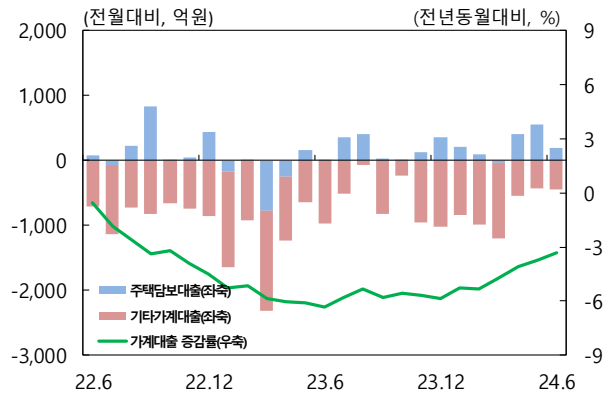
	2023년			2024년					6월말 잔액 ¹⁾	
	연간	6월	1~6월	4월	5월	6월	1~6월			
여신합계 ²⁾	8,613	1,040	2,608	2,053	1,469	-843	117	393,299	(1.6)	
기업대출	14,104	1,773	9,257	1,596	869	-713	569	203,282	(2.7)	
가계대출	-9,838	-944	-7,514	-149	122	-262	-3,024	155,785	(-3.3)	
주택담보대출	293	20	-984	401	558	187	1,403	58,069	(4.8)	
기타가계대출	-10,131	-963	-6,530	-550	-436	-449	-4,427	97,716	(-7.6)	

주 : 1) ()내는 전년동월대비 잔액증감률(%)
2) 기업대출 및 가계대출 외 '공공및기타자금대출' 포함

여신 증감(차입주체별)



가계대출 증감(부문별)



II 금융기관 수신

◆ 2024년 6월말 제주지역 금융기관의 수신은 감소폭이 크게 확대(5월 -601억원 → 6월 -1조 4,812억원)되어 잔액은 39조 3,582억원

□ (예금은행) 저축성예금을 중심으로 크게 줄면서 감소폭 확대(-1,528억원 → -1조 5,285억원)

○ 요구불예금(+791억원 → -567억원)은 보통예금(-408억원 → +1,562억원)이 늘었으나 공공예금(+1,327억원 → -2,317억원)이 줄면서 감소 전환

○ 저축성예금(-1,987억원 → -1조 3,415억원)은 정기예금(+129억원 → -3,032억원)이 감소 전환하였고, 기업자유예금(-2,000억원 → -1조 883억원)이 크게 줄면서* 감소폭 확대

* 일부 기관의 자금운용 등 일시적 요인에 기인

○ 시장성예금(-333억원 → -1,302억원)은 양도성예금증서(-345억원 → -1,380억원)의 만기상환이 이어지면서 감소폭 확대

□ (비은행금융기관) 상호금융(-460억원 → +953억원), 새마을금고(+80억원 → +106억원) 등을 중심으로 수신이 늘었지만 신용협동조합(-224억원 → -984억원), 신탁회사(+972억원 → -61억원) 등이 줄면서 증가폭 축소(+928억원 → +473억원)

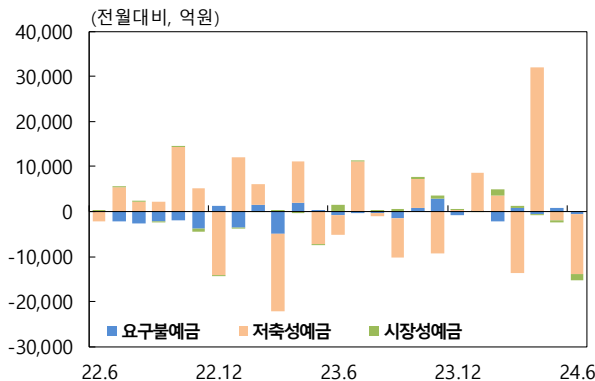
금융기관별 수신

(기간중 증감, 억원, %)

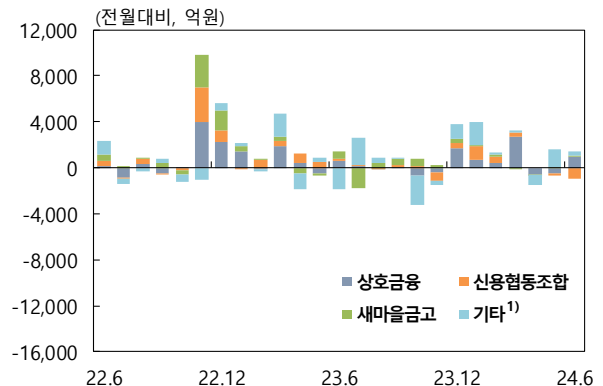
	2023년			2024년					6월말 잔액 ¹⁾	(%)
	연간	6월	1~6월	4월	5월	6월	1~6월			
수신합계	3,717	-4,148	-873	29,714	-601	-14,812	21,837	393,582	(7.2)	
예금은행	-5,178	-3,747	-7,275	31,176	-1,528	-15,285	13,418	141,353	(12.3)	
비은행금융기관	8,895	-401	6,402	-1,462	928	473	8,420	252,229	(4.5)	

주 : 1) ()내는 전년동월대비 잔액증감률(%)

예금은행 수신 증감



비은행금융기관 수신 증감



주 : 1) 은행, 증권 및 보험회사의 신탁계정, 상호저축은행 등을 포함

Ⅲ 예금은행 연체율*

* 2022년 4월부터 「제주지역 예금은행 연체율」 동향을 등 보도자료에 추가하여 수록하고 있으며, 관련 시계열 정보는 한국은행 경제통계시스템(ecos.bok.or.kr)에서 확인 가능

◆ 2024년 6월말 제주지역 예금은행의 연체율(1개월 이상 원리금 연체기준)은 **0.79%**로 전월대비 **0.07%p** 하락

□ 기업대출 연체율은 0.83%로 전월대비 0.10%p 하락

□ 가계대출 연체율은 0.82%로 전월대비 0.02%p 하락

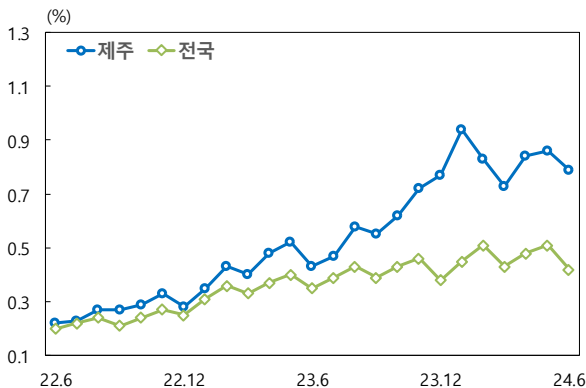
제주지역 예금은행 연체율¹⁾

(%, %p)

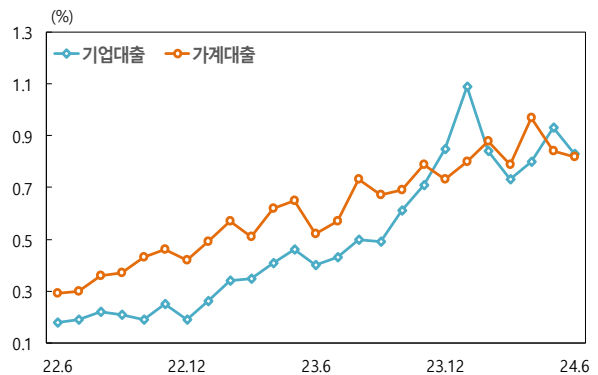
	2023년		2024년			전월대비 (B-A)
	연평균	6월	4월	5월(A)	6월(B)	
예금은행 연체율	0.53	0.43	0.84	0.86	0.79	-0.07
<참고> 전국	0.38	0.35	0.48	0.51	0.42	-0.09
기업대출	0.48	0.40	0.80	0.93	0.83	-0.10
가계대출	0.63	0.52	0.97	0.84	0.82	-0.02
주택담보대출	0.22	0.26	0.38	0.28	0.29	0.01

주 : 1) 연체율 = 원화연체대출금/원화대출금(1개월 이상 원리금 연체기준, 은행 고유계정(은행간대여금 제외) 및 신탁계정의 원화대출금 중 채권채무재조정 반영 후의 대출금)

예금은행 연체율(제주, 전국)



예금은행 연체율(차입주체별)



<참 고 >

금융기관 여신¹⁾²⁾

(기간중 증감, 억원)

	2023년			2024년				
	연간	6월	1~6월	4월	5월	6월	1~6월	6월말 잔액
여신합계(A+B)	8,613	1,040	2,608	2,053	1,469	-843	117	393,299
■ 기업대출	14,104	1,773	9,257	1,596	869	-713	569	203,282
■ 가계대출	-9,838	-944	-7,514	-149	122	-262	-3,024	155,785
주택담보대출	293	20	-984	401	558	187	1,403	58,069
기타가계대출 ³⁾	-10,131	-963	-6,530	-550	-436	-449	-4,427	97,716
예금은행(A)	3,978	175	-825	1,348	1,649	-265	1,516	221,417
<차입주체별>								
■ 기업대출	7,289	455	3,134	757	1,101	-356	857	125,468
대기업	-1,149	-104	-1,172	-26	-196	-557	-689	1,491
중소기업	8,437	559	4,306	783	1,297	201	1,546	123,976
■ 가계대출	-3,191	-262	-3,392	501	511	119	514	88,131
주택담보대출	1,581	280	-238	605	636	353	2,429	42,743
기타가계대출 ³⁾	-4,772	-542	-3,155	-104	-125	-234	-1,915	45,389
■ 공공및기타자금대출	-119	-18	-567	90	37	-28	145	7,819
<자금별>								
■ 금융자금	3,916	8	-969	1,622	1,574	-239	1,931	216,113
(할인어음)	-6	0	3	0	7	4	12	47
(당좌대출)	-1	2	1	-2	0	-3	3	16
(일반자금)	-199	-113	-2,107	917	231	-493	-175	167,853
■ 재정자금	63	167	144	-274	76	-25	-415	5,305
<용도별>								
■ 시설자금	3,549	543	1,857	537	775	-298	1,109	52,906
■ 운전자금	429	-368	-2,682	811	874	34	407	168,511
비은행금융기관⁴⁾(B)	4,634	866	3,432	705	-180	-579	-1,399	171,882
<차입주체별>								
■ 기업대출	6,815	1,318	6,123	839	-232	-357	-288	77,814
대기업	349	0	115	30	-80	46	6	554
중소기업	6,466	1,318	6,009	809	-152	-403	-294	77,261
■ 가계대출	-6,647	-681	-4,122	-650	-390	-381	-3,538	67,654
주택담보대출	-1,288	-260	-746	-204	-78	-166	-1,026	15,327
기타가계대출 ³⁾	-5,359	-421	-3,375	-446	-312	-215	-2,512	52,327
<기관별>								
■ 신탁회사 ⁵⁾	-2	-1	17	-8	1	-2	-15	65
■ 상호저축은행	-300	-39	-155	-304	15	3	-363	1,799
■ 신용협동조합	2,542	276	1,743	294	-393	-305	-667	41,484
■ 상호금융	2,928	600	1,262	358	25	190	864	93,340
■ 새마을금고	-529	31	569	364	172	-465	-1,213	35,161
■ 기타 ⁶⁾	-4	-2	-4	1	0	0	-4	33

주 : 1) 잠정치이므로 추후 수정될 수 있음

2) 2019년 9월부터 비은행금융기관의 가계대출 잔액 정비로 인해 데이터가 소급 수정됨

3) 주택담보대출을 제외한 신용대출 및 예·적금담보대출 등

4) 생명보험사 제외 5) 은행, 증권 및 보험회사의 신탁계정

6) 우체국예금, 수출입은행 등

금융기관 수신¹⁾

(기간중 증감, 억원)

	2023년			2024년				
	연간	6월	1~6월	4월	5월	6월	1~6월	6월말잔액
수신합계(A+B)	3,717	-4,148	-873	29,714	-601	-14,812	21,837	393,582
예금은행(A)	-5,178	-3,747	-7,275	31,176	-1,528	-15,285	13,418	141,353
■ 예금	-8,565	-5,153	-8,276	31,437	-1,196	-13,982	13,552	132,052
요구불예금	-4,919	-737	-5,371	-548	791	-567	-1,466	22,144
(보통예금)	-477	1,463	521	-666	-408	1,562	1,256	16,730
(별단예금)	-633	142	-1,084	39	-106	37	-344	2,964
(공공예금)	-3,787	-2,350	-4,829	98	1,327	-2,317	-2,556	2,166
저축성예금	-3,647	-4,416	-2,905	31,986	-1,987	-13,415	15,018	109,908
(정기예금)	-165	-4,127	3,480	490	129	-3,032	2,707	56,295
(정기적금)	1,858	174	973	128	141	117	-959	3,507
(저축예금)	-931	142	-681	-565	-270	374	313	22,014
(기업자유예금)	-3,825	-578	-6,257	31,925	-2,000	-10,883	12,953	26,940
■ 시장성예금	3,387	1,406	1,000	-261	-333	-1,302	-134	9,301
양도성예금증서	2,850	1,080	667	150	-345	-1,380	-106	3,750
금 용 채	535	327	329	-414	11	77	-38	5,538
환매조건부채권매도	0	0	0	0	0	0	0	0
매 출 어 음	3	-1	4	3	2	0	10	12
비은행금융기관 ²⁾ (B)	8,895	-401	6,402	-1,462	928	473	8,420	252,229
■ 자산운용회사 ³⁾	612	-2	636	-536	538	436	1,540	9,161
■ 신탁회사 ⁴⁾	-563	-1,786	-1,606	-426	972	-61	1,682	21,032
■ 상호저축은행	-19	1	-2	1	2	-1	-28	81
■ 신용협동조합	2,478	163	2,509	-24	-224	-984	920	52,056
■ 상호금융	4,649	582	3,793	-539	-460	953	3,741	116,133
■ 새마을금고	1,530	705	982	-11	80	106	391	47,554
■ 기타 ⁵⁾	208	-64	90	73	20	23	175	6,212

- 주 : 1) 잠정치이므로 추후 수정될 수 있음
 2) 생명보험사 제외
 3) 수익증권 판매액
 4) 은행, 증권 및 보험회사의 신탁계정
 5) 우체국예금, 수출입은행 등