



보도자료

이 자료는 8월 23일 조간부터 취급하여
주십시오. 단, 통신/방송/인터넷 매체는
8월 22일 12:00 이후부터 취급 가능

제 목 : 2023년 2/4분기 가계신용(잠정)

- 2023년 2/4분기말 가계신용 잔액은 1,862.8조원으로 전분기말 대비 9.5조원 증가
 - 가계대출 잔액은 1,748.9조원으로 전분기말 대비 10.1조원 증가,
판매신용 잔액은 113.9조원으로 0.6조원 감소

“ 자세한 내용은 <붙임> 참조 ”

문의처 : 경제통계국 금융통계팀 과 장 이수지(759-5342)
조사역 박수연(759-5319)
팀 장 서정석(759-5249)

Fax : (02) 759-4449 E-mail : bmbosc@bok.or.kr

공보관 : Tel : (02) 759-4015, 4016

“한국은행 보도자료는 인터넷(<http://www.bok.or.kr>)에 수록되어 있습니다.”

“통계별 한국은행 경제통계시스템(ECOS, <http://ecos.bok.or.kr>) 수록 위치는
<부록>을 참조하시기 바랍니다.”



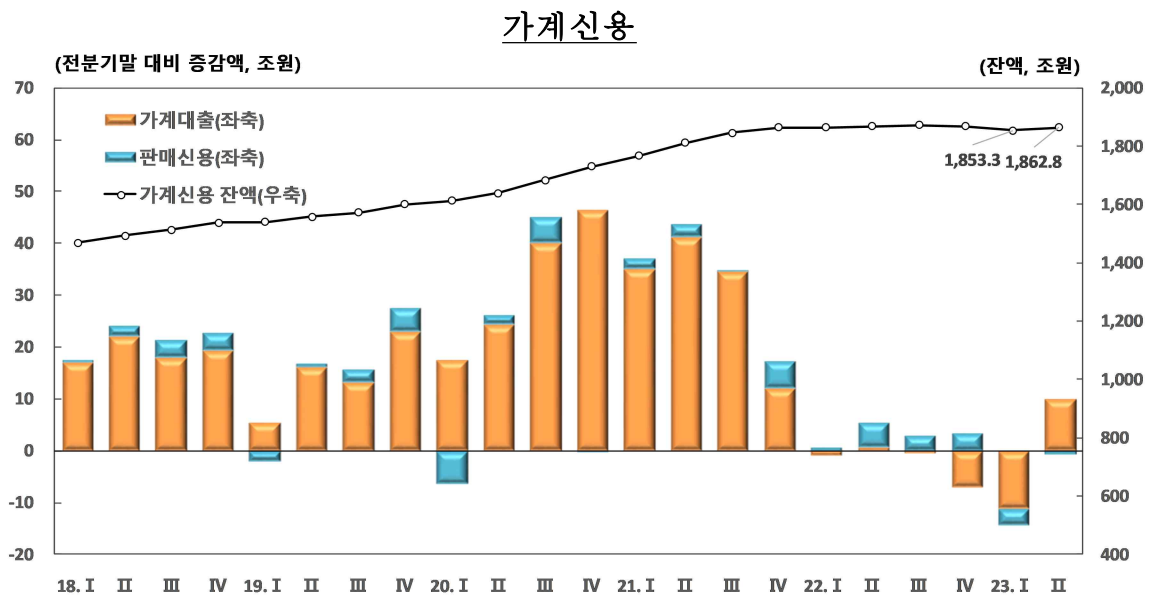
한국은행
BANK OF KOREA

<붙임>

2023년 2/4분기 가계신용(잠정)

□ 2023년 2/4분기말 가계신용 잔액은 1,862.8조원으로 전분기말 대비 9.5조원 증가

○ 가계대출은 1,748.9조원으로 전분기말 대비 10.1조원 증가, 판매신용은 113.9조원으로 0.6조원 감소



가계신용

(기간중 말잔 증감, 조원, %)

| | 2022 ^P | | | | 2023 ^P | |
|----------------|-------------------|---------|---------|---------|-------------------|---------|
| | 1/4 | 2/4 | 3/4 | 4/4 | 1/4 | 2/4 |
| 가계신용 잔액 | 1,862.9 | 1,868.4 | 1,871.1 | 1,867.6 | 1,853.3 | 1,862.8 |
| 전분기대비 증감액 | 0.0 | 5.5 | 2.7 | -3.6 | -14.3 | 9.5 |
| (증감률) | (0.0) | (0.3) | (0.1) | (-0.2) | (-0.8) | (0.5) |
| 전년동기대비 증감액 | 96.2 | 57.9 | 25.6 | 4.6 | -9.7 | -5.6 |
| (증감률) | (5.4) | (3.2) | (1.4) | (0.2) | (-0.5) | (-0.3) |
| 가계대출 잔액 | 1,756.3 | 1,757.1 | 1,756.8 | 1,749.8 | 1,738.8 | 1,748.9 |
| 전분기대비 증감액 | -0.8 | 0.8 | -0.3 | -7.0 | -11.0 | 10.1 |
| (증감률) | (-0.0) | (0.0) | (-0.0) | (-0.4) | (-0.6) | (0.6) |
| 전년동기대비 증감액 | 87.5 | 46.9 | 11.8 | -7.3 | -17.5 | -8.2 |
| (증감률) | (5.2) | (2.7) | (0.7) | (-0.4) | (-1.0) | (-0.5) |
| 판매신용 잔액 | 106.7 | 111.3 | 114.3 | 117.7 | 114.5 | 113.9 |
| 전분기대비 증감액 | 0.8 | 4.7 | 3.0 | 3.4 | -3.3 | -0.6 |
| (증감률) | (0.8) | (4.4) | (2.7) | (3.0) | (-2.8) | (-0.5) |
| 전년동기대비 증감액 | 8.7 | 10.9 | 13.7 | 11.9 | 7.8 | 2.6 |
| (증감률) | (8.9) | (10.9) | (13.7) | (11.2) | (7.3) | (2.3) |

(가계대출 증감액 : 2023.1/4분기 -11.0조원 → 2023.2/4분기 +10.1조원)

□ 예금은행과 기타금융기관 등은 전분기말 대비 각각 4.0조원, 12.6조원 증가한 반면 비은행예금취급기관은 6.5조원 감소

- (예금은행) 주택담보대출이 늘고 기타대출 감소규모도 크게 축소됨에 따라 증가 전환 (-12.1조원 → +4.0조원)
- (비은행예금취급기관) 주택담보대출과 기타대출이 감소세를 지속하였으나 감소 규모는 축소 (-9.7조원 → -6.5조원)
- (기타금융기관 등) 주택담보대출 및 기타대출 모두 증가규모 확대 (+10.8조원 → +12.6조원)

기관별 가계대출 증감액

(기간중 말잔 증감, 조원, %)

| | 2022 ^P | | | | | 2023 ^P | | |
|---------------------------|-------------------|--------|-------|--------|--------|-------------------|--------|---------|
| | 연중 | 1/4 | 2/4 | 3/4 | 4/4 | 1/4 | 2/4 | 잔액 |
| 가 계 대 출 | -7.3 | -0.8 | 0.8 | -0.3 | -7.0 | -11.0 | 10.1 | 1,748.9 |
| 주택담보대출 | 28.1 | 8.1 | 8.7 | 6.5 | 4.7 | 4.5 | 14.1 | 1,031.2 |
| 기 타 대 출 | -35.3 | -8.9 | -7.9 | -6.8 | -11.7 | -15.5 | -4.0 | 717.7 |
| 예금취급기관 ¹⁾ | -13.5 | -7.0 | 0.7 | -3.1 | -4.1 | -21.8 | -2.5 | 1,223.7 |
| () | | (-0.6) | (0.1) | (-0.2) | (-0.3) | (-1.7) | (-0.2) | |
| 예금은행 ¹⁾ | -7.5 | -4.5 | -0.1 | -2.5 | -0.4 | -12.1 | 4.0 | 894.5 |
| 주택담보대출 | 14.6 | 2.6 | 2.3 | 3.2 | 6.5 | -2.1 | 5.8 | 647.8 |
| 기 타 대 출 | -22.1 | -7.1 | -2.4 | -5.7 | -6.9 | -10.0 | -1.7 | 246.7 |
| 비은행예금취급기관 ¹⁾ | -6.0 | -2.5 | 0.9 | -0.6 | -3.8 | -9.7 | -6.5 | 329.2 |
| 주택담보대출 | 5.8 | 1.7 | 2.7 | 2.1 | -0.7 | -2.6 | -2.1 | 106.1 |
| 기 타 대 출 | -11.7 | -4.2 | -1.8 | -2.6 | -3.1 | -7.1 | -4.4 | 223.1 |
| 상호저축은행 | 2.4 | 0.4 | 1.4 | 1.0 | -0.4 | -0.3 | -0.0 | 39.9 |
| 신용협동조합 | 0.4 | 0.2 | 0.3 | -0.0 | -0.0 | -1.0 | -0.7 | 36.3 |
| 상 호 금 융 | -10.2 | -2.5 | -1.3 | -2.3 | -4.1 | -6.1 | -4.2 | 187.7 |
| 새 마 을 금 고 | 1.2 | -0.6 | 0.4 | 0.8 | 0.6 | -2.1 | -1.6 | 63.8 |
| 신탁·우체국예금 | 0.3 | -0.0 | 0.1 | 0.0 | 0.2 | -0.2 | -0.0 | 1.5 |
| 기타금융기관 등 | 6.2 | 6.2 | 0.1 | 2.8 | -2.8 | 10.8 | 12.6 | 525.2 |
| () | | (1.3) | (0.0) | (0.6) | (-0.6) | (2.1) | (2.5) | |
| 주택담보대출 | 7.7 | 3.8 | 3.7 | 1.3 | -1.1 | 9.2 | 10.4 | 277.3 |
| 기 타 대 출 | -1.5 | 2.4 | -3.7 | 1.5 | -1.7 | 1.6 | 2.2 | 247.9 |
| 보 험 회 사 ²⁾ | 3.5 | -0.1 | 0.7 | 1.1 | 1.8 | -0.0 | 0.9 | 129.7 |
| 연 금 기 금 ³⁾ | 2.8 | 0.6 | 0.6 | 0.7 | 0.9 | 0.1 | -0.0 | 20.4 |
| 여 신 전 문 회 사 ⁴⁾ | -1.3 | 0.3 | 1.1 | -0.0 | -2.7 | -1.0 | -0.3 | 72.5 |
| 공 적 금 융 기 관 ⁵⁾ | 3.7 | 1.3 | 0.8 | 0.2 | 1.5 | 5.0 | 4.7 | 64.6 |
| 기타금융중개회사 ⁶⁾ | -2.3 | 3.8 | -2.7 | 0.4 | -3.8 | 6.1 | 7.8 | 226.6 |
| 기 타 ⁷⁾ | -0.2 | 0.3 | -0.5 | 0.4 | -0.4 | 0.6 | -0.4 | 11.3 |

주 : 1) 예금취급기관이 취급한 주택금융공사 모기지론의 주택금융공사 앞 양도분은 포함되어 있지 않음
 2) 생명보험, 손해보험, 우체국보험
 3) 공무원연금관리공단, 사립학교교직원연금관리공단 등
 4) 카드회사, 할부금융회사 등
 5) 주택도시금융, 한국주택금융공사 등
 6) 증권회사, 자산유동화회사, 대부사업자(외감법인 등)
 7) 한국장학재단 등
 8) ()내는 전분기말대비 증감률(%)

(판매신용 증감액 : 2023.1/4분기 -3.3조원 → 2023.2/4분기 -0.6조원)

□ 2023년 2/4분기말 판매신용은 여신전문회사를 중심으로 전분기말 대비 0.6조원 감소 (-3.3조원 → -0.6조원)

판매신용 증감액

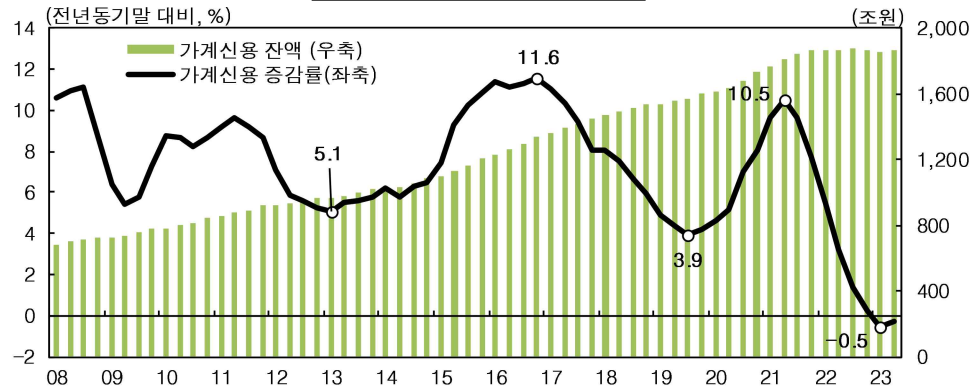
(기간중 말잔 증감, 조원)

| | 2022 ^P | | | | | 2023 ^P | | |
|-----------------------|-------------------|-----|-----|------|------|-------------------|------|-------|
| | 연중 | 1/4 | 2/4 | 3/4 | 4/4 | 1/4 | 2/4 | 잔액 |
| 판 매 신 용 | 11.9 | 0.8 | 4.7 | 3.0 | 3.4 | -3.3 | -0.6 | 113.9 |
| 여신전문회사 | 11.6 | 0.4 | 4.7 | 3.1 | 3.5 | -3.5 | -0.5 | 112.5 |
| 판 매 회 사 ¹⁾ | 0.3 | 0.4 | 0.0 | -0.1 | -0.1 | 0.3 | -0.1 | 1.4 |

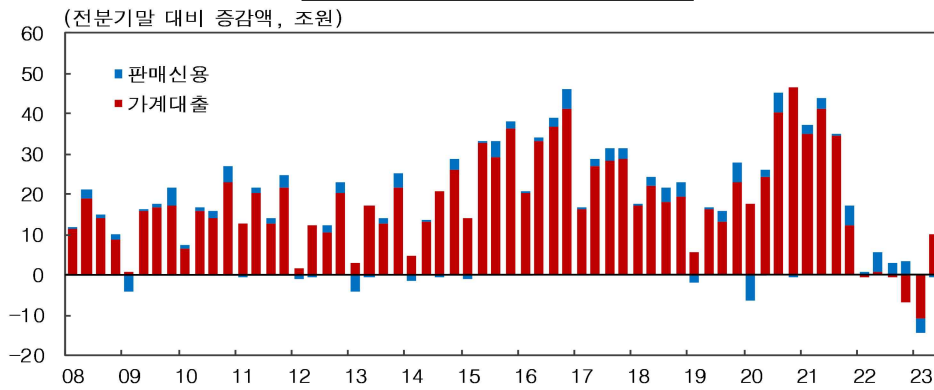
주: 1) 백화점, 자동차회사 등

<참고>

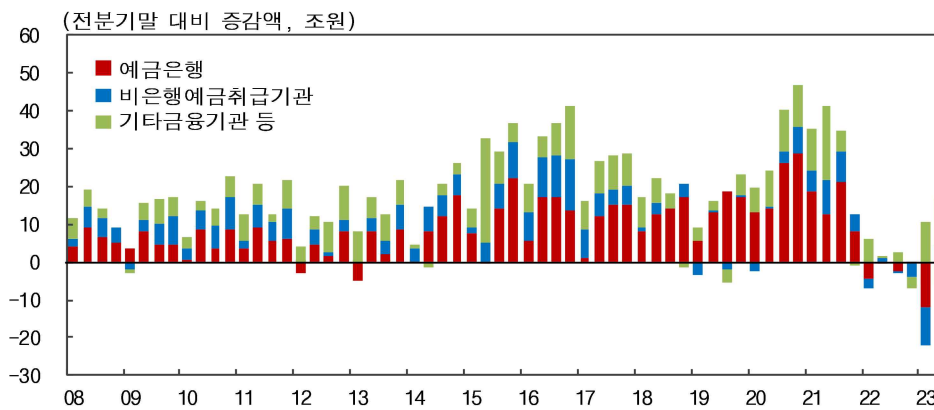
가계신용 잔액 및 증감률



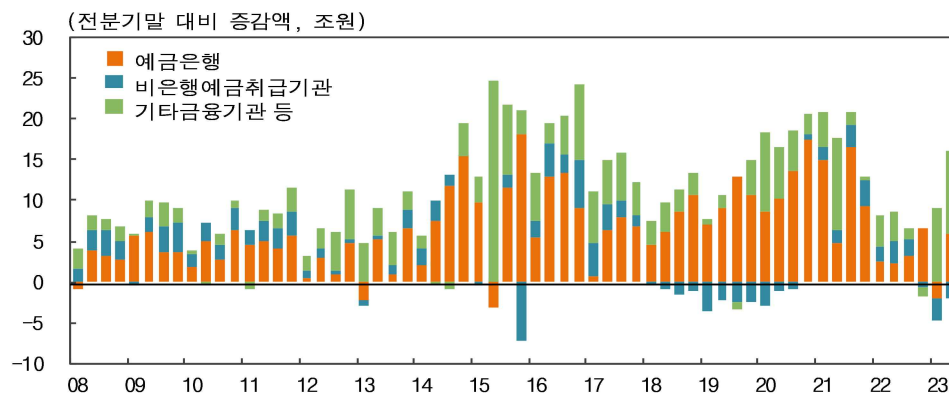
가계대출 및 판매신용 증감액



기관별 가계대출 증감액



기관별 주택담보대출 증감액



<부록>

가계신용통계 이용시 유의사항

- ① '가계신용'은 일반가계가 은행 등 금융기관에서 대출을 받거나 외상으로 물품을 구입한 대금 등을 합한 금액으로 가계부문에 대한 신용공급 상황 및 규모를 파악하는 데 유용
 - '가계대출'은 일반가계에 대한 금융기관 등의 대출을 의미하며, 금융기관으로는 예금은행, 비은행예금취급기관(상호저축은행, 상호금융, 신용협동조합 등) 및 기타금융기관(보험회사, 여신전문기관, 공적금융기관, 기타금융중개회사 등)이 있음
 - '판매신용'은 재화의 판매자나 서비스 제공자가 제공하는 외상(신용)거래를 의미하며, 여신전문기관(신용카드회사, 할부금융회사) 및 판매회사(백화점, 자동차회사 등)가 동 신용을 제공함
- ② 가계신용 규모는 경제성장, 금융시장의 자금중개기능 제고 등에 따라 늘어나는 것이 일반적이므로 가계부문의 재무상태를 살펴보기 위해서는 금융자산 규모 또는 부채상환 능력 등을 종합적으로 고려하는 것이 바람직
- ③ 한편 가계신용통계는 자금순환통계 상의 가계 및 비영리단체의 금융부채와 포괄범위에 다음과 같은 차이가 있음에 유의
 - 가계신용의 가계는 일반가계를 의미하나, 자금순환통계는 일반가계 뿐만 아니라 소규모 개인사업자 및 가계에 봉사하는 민간비영리단체(종교단체, 노동조합, 학술단체 등)를 포괄
 - 가계신용은 대출금(원화대출금) 및 판매신용만을 포함하나, 자금순환통계의 가계부채는 대출금(외화대출금 포함)뿐만 아니라 정부융자, 파생금융상품 등을 포괄(자금순환 보도자료 참조)
- ④ 최근 수치(2022년 이후)는 잠정치(Preliminary, P로 표기)이며, 다음의 경우에 수정됩니다.
 - 금융기관 조사표 등 기초자료가 보완되거나 편제기준이 변경되는 경우 기공표된 수치는 수정됩니다.
- ⑤ 가계신용통계는 한국은행 경제통계시스템(ECOS, <http://ecos.bok.or.kr>) - 통계검색 - 간편검색에서 1. 통화/금융 >>1.2 금융기관 여수신 >>1.2.4 가계신용에서 조회 가능함

[통 계 편]

1. 가계신용 잔액

(십억원)

| 연분기말 | 가계신용 (A+B) | 가계대출 (A) | 예금 | | | | | 기타 | |
|-----------------------|--------------------|--------------------|--------------------------|--------------------------|----------------------------|------------------|-------------------|-----------|--------------|
| | | | (주택 담보대출) | 취급기관 | (주택 담보대출) | 예금은행 | 비은행 예금취급 기관 | 금융기관 등 | (주택 담보대출) |
| 2020 | 1,729,484.7 | 1,633,590.7 | 912,203.5 | 1,173,695.4 | 679,641.6 | 849,869.4 | 323,826.0 | 459,895.3 | 232,561.9 |
| 2021 | 1,862,908.4 | 1,757,065.1 | 984,534.2 | 1,261,485.9 | 734,478.6 | 910,104.9 | 351,380.9 | 495,579.2 | 250,055.6 |
| 2022 ^P | 1,867,553.3 | 1,749,813.4 | 1,012,608.9 | 1,248,001.1 | 754,831.1 | 902,574.8 | 345,426.3 | 501,812.3 | 257,777.8 |
| 2021. I | 1,766,721.3 | 1,668,778.2 | 933,081.7 | 1,197,922.8 | 696,280.0 | 868,519.9 | 329,402.9 | 470,855.4 | 236,801.6 |
| II | 1,810,575.9 | 1,710,168.8 | 950,681.1 | 1,219,371.2 | 702,662.5 | 880,906.2 | 338,464.9 | 490,797.7 | 248,018.6 |
| III | 1,845,539.5 | 1,744,942.0 | 971,574.3 | 1,248,662.8 | 721,956.2 | 901,963.8 | 346,699.0 | 496,279.2 | 249,618.1 |
| IV | 1,862,908.4 | 1,757,065.1 | 984,534.2 | 1,261,485.9 | 734,478.6 | 910,104.9 | 351,380.9 | 495,579.2 | 250,055.6 |
| 2022 ^P . I | 1,862,949.5 | 1,756,294.6 | 992,653.4 | 1,254,501.2 | 738,759.9 | 905,600.2 | 348,901.0 | 501,793.4 | 253,893.5 |
| II | 1,868,426.7 | 1,757,096.9 | 1,001,374.2 | 1,255,249.9 | 743,743.8 | 905,484.4 | 349,765.5 | 501,847.0 | 257,630.4 |
| III | 1,871,108.0 | 1,756,763.5 | 1,007,871.0 | 1,252,127.4 | 748,963.9 | 902,946.1 | 349,181.4 | 504,636.0 | 258,907.2 |
| IV | 1,867,553.3 | 1,749,813.4 | 1,012,608.9 | 1,248,001.1 | 754,831.1 | 902,574.8 | 345,426.3 | 501,812.3 | 257,777.8 |
| 2023 ^P . I | 1,853,256.3 | 1,738,769.0 | 1,017,113.3 | 1,226,177.5 | 750,175.6 | 890,451.5 | 335,726.1 | 512,591.5 | 266,937.7 |
| II | 1,862,780.9 | 1,748,899.0 | 1,031,228.7 | 1,223,710.8 | 753,906.8 | 894,500.1 | 329,210.7 | 525,188.2 | 277,321.9 |
| 연분기말 | | | | | | | 판매신용 (B) | | |
| | 보험회사 ¹⁾ | 연금기금 ²⁾ | 여신전문 회사 ³⁾ | 공적금융 기관 ⁴⁾ | 기타금융 중개회사 ⁵⁾ | 기타 ⁶⁾ | 여신전문 회사 | 판매회사 | |
| 2020 | 120,612.9 | 15,556.0 | 70,679.7 | 46,307.6 | 195,076.3 | 11,662.9 | 95,894.0 | 95,210.5 | 683.4 |
| 2021 | 125,395.7 | 17,586.3 | 75,030.2 | 51,163.2 | 215,048.2 | 11,355.6 | 105,843.4 | 104,896.8 | 946.6 |
| 2022 ^P | 128,858.7 | 20,359.3 | 73,760.9 | 54,885.7 | 212,770.8 | 11,176.8 | 117,739.9 | 116,524.2 | 1,215.7 |
| 2021. I | 121,602.1 | 15,867.5 | 72,736.7 | 46,155.3 | 202,477.9 | 12,016.0 | 97,943.0 | 96,930.1 | 1,012.9 |
| II | 123,059.2 | 16,198.0 | 75,214.0 | 49,792.8 | 215,065.7 | 11,468.0 | 100,407.1 | 99,239.2 | 1,167.9 |
| III | 124,373.6 | 16,773.3 | 75,582.2 | 50,362.9 | 217,398.1 | 11,789.0 | 100,597.5 | 99,558.1 | 1,039.5 |
| IV | 125,395.7 | 17,586.3 | 75,030.2 | 51,163.2 | 215,048.2 | 11,355.6 | 105,843.4 | 104,896.8 | 946.6 |
| 2022 ^P . I | 125,249.5 | 18,136.4 | 75,360.6 | 52,448.8 | 218,893.6 | 11,704.5 | 106,654.9 | 105,339.5 | 1,315.4 |
| II | 125,944.7 | 18,729.8 | 76,504.5 | 53,243.8 | 216,202.9 | 11,221.3 | 111,329.8 | 109,994.9 | 1,334.9 |
| III | 127,091.4 | 19,416.5 | 76,485.4 | 53,427.4 | 216,618.4 | 11,596.9 | 114,344.6 | 113,062.2 | 1,282.4 |
| IV | 128,858.7 | 20,359.3 | 73,760.9 | 54,885.7 | 212,770.8 | 11,176.8 | 117,739.9 | 116,524.2 | 1,215.7 |
| 2023 ^P . I | 128,810.3 | 20,475.1 | 72,784.1 | 59,899.2 | 218,872.9 | 11,749.8 | 114,487.3 | 112,989.2 | 1,498.1 |
| II | 129,679.0 | 20,434.6 | 72,527.5 | 64,609.3 | 226,635.7 | 11,302.2 | 113,881.8 | 112,494.0 | 1,387.8 |

주 : 1) 생명보험회사, 손해보험회사, 우체국보험 2) 공무원연금관리공단, 사립학교교원연금 등
 3) 카드회사, 할부금융회사 등 4) 주택도시기금, 한국주택금융공사 등
 5) 증권회사, 자산유동화회사, 대부사업자(외감법인 등) 등 6) 한국장학재단 등

2. 예금취급기관의 가계대출 잔액

(십억원)

| 연분기말 | 예금취급기관 | 예금은행 | | 비은행 예금취급기관 | |
|-----------------------|-------------|------------|-----------|---------------|-----------|
| | | | (주택담보대출) | | (주택담보대출) |
| 2020 | 1,173,695.4 | 849,869.4 | 583,896.8 | 323,826.0 | 95,744.8 |
| 2021 | 1,261,485.9 | 910,104.9 | 629,561.9 | 351,380.9 | 104,916.6 |
| 2022 ^P | 1,248,001.1 | 902,574.8 | 644,132.4 | 345,426.3 | 110,698.6 |
| 2021. I | 1,197,922.8 | 868,519.9 | 598,923.1 | 329,402.9 | 97,357.0 |
| II | 1,219,371.2 | 880,906.2 | 603,710.7 | 338,464.9 | 98,951.8 |
| III | 1,248,662.8 | 901,963.8 | 620,159.7 | 346,699.0 | 101,796.5 |
| IV | 1,261,485.9 | 910,104.9 | 629,561.9 | 351,380.9 | 104,916.6 |
| 2022 ^P . I | 1,254,501.2 | 905,600.2 | 632,170.2 | 348,901.0 | 106,589.7 |
| II | 1,255,249.9 | 905,484.4 | 634,447.6 | 349,765.5 | 109,296.2 |
| III | 1,252,127.4 | 902,946.1 | 637,605.7 | 349,181.4 | 111,358.2 |
| IV | 1,248,001.1 | 902,574.8 | 644,132.4 | 345,426.3 | 110,698.6 |
| 2023 ^P . I | 1,226,177.5 | 890,451.5 | 642,032.4 | 335,726.1 | 108,143.2 |
| II | 1,223,710.8 | 894,500.1 | 647,830.4 | 329,210.7 | 106,076.4 |
| 연분기말 | | | | | |
| | 상호저축 은행 | 신용협동 조합 | 상호금융 | 새마을금고 | 우체국예금 등 |
| 2020 | 31,580.4 | 35,000.8 | 194,558.4 | 61,394.3 | 1,292.0 |
| 2021 | 37,852.4 | 37,486.8 | 208,284.6 | 66,345.3 | 1,411.9 |
| 2022 ^P | 40,204.6 | 37,916.9 | 198,045.7 | 67,505.5 | 1,753.7 |
| 2021. I | 33,450.9 | 35,044.0 | 198,349.6 | 61,339.8 | 1,218.6 |
| II | 35,998.4 | 35,274.8 | 204,084.6 | 61,868.6 | 1,238.5 |
| III | 37,472.8 | 35,865.8 | 209,275.8 | 62,766.3 | 1,318.3 |
| IV | 37,852.4 | 37,486.8 | 208,284.6 | 66,345.3 | 1,411.9 |
| 2022 ^P . I | 38,273.1 | 37,663.9 | 205,787.2 | 65,769.6 | 1,407.3 |
| II | 39,653.6 | 37,966.0 | 204,501.2 | 66,146.4 | 1,498.3 |
| III | 40,629.9 | 37,946.1 | 202,158.6 | 66,916.7 | 1,530.0 |
| IV | 40,204.6 | 37,916.9 | 198,045.7 | 67,505.5 | 1,753.7 |
| 2023 ^P . I | 39,924.4 | 36,932.5 | 191,907.4 | 65,395.1 | 1,566.7 |
| II | 39,875.4 | 36,262.8 | 187,705.2 | 63,825.7 | 1,541.7 |