



# 보도자료

이 자료는 5월 23일 조건부터 취급하여  
주십시오. 단, 통신/방송/인터넷 매체는  
2024년 5월 22일 12:00 이후부터 취급 가능

제 목 : 2024년 1/4분기 국제투자대조표(잠정)

(“붙임” 참조)

※ 매년 실시하는 확정작업에 따라 2022년 1/4~4/4분기 국제투자대조표 (지역별·통화별 포함)가 확정되었으며, 2023년 1/4~4/4분기 국제투자대조표(잠정)도 수정되었습니다.

또한, 지분투자 등에 대한 추계방식을 변경하여 국제투자대조표의 일부 항목에 대한 과거 시계열을 다음과 같이 소급 수정하였습니다.

- 직접투자 중 지분투자, 증권투자 중 지분증권 항목 : 2015~2021년 1/4~3/4분기말 잔액 수정(연말잔액은 수정 없음)

문의처 : 경제통계국 금융통계부 국외투자통계팀  
과 장 하세호(02-759-4525)  
조사역 이영재(4457)  
팀 장 박성곤(4403)

Fax : (02) 759-4288 E-mail : bokdebt@bok.or.kr

공보관 : Tel : (02) 759-4015, 4016

“한국은행 보도자료는 인터넷 홈페이지(<http://www.bok.or.kr>)에,  
세부 통계는 한국은행 경제통계시스템(ECOS, <http://ecos.bok.or.kr>)에 수록되어 있습니다.”



한국은행  
BANK OF KOREA

(붙임)

# 2024년 1/4분기 국제투자대조표(잠정)

2024. 5

경제통계국 국외투자통계팀

## < 요약 >

### I. 대외금융자산·부채

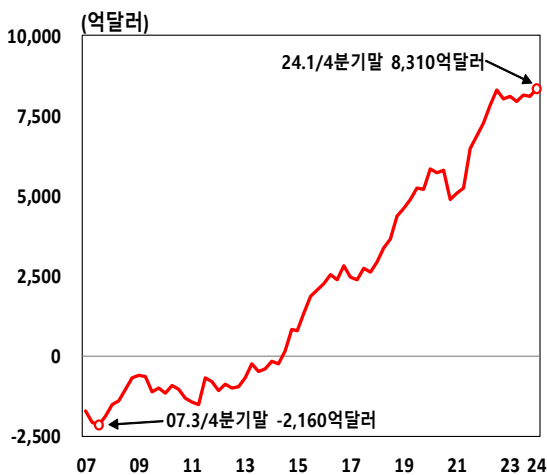
- 2024년 1/4분기말 우리나라의 순대외금융자산(대외금융자산 - 대외금융부채, Net IIP)은 8,310억달러로 전분기말(8,103억달러)에 비해 207억달러 증가
  - 대외금융자산(2조 3,725억달러)은 거주자의 증권투자(+469억달러)를 중심으로 전분기말 대비 408억달러 증가
  - 대외금융부채(1조 5,415억달러)는 비거주자의 증권투자(+282억달러)가 늘면서 전분기말 대비 201억달러 증가

#### 대외금융자산·부채 현황

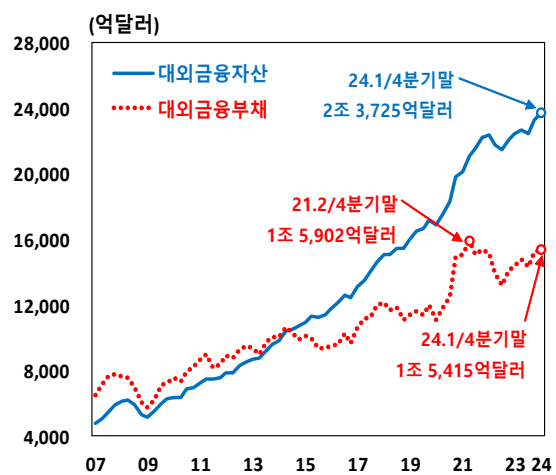
(억달러)

	2023 <sup>r</sup>				2024 <sup>p</sup>	분기증 증감	거래 요인	비거래 요인
	1/4	2/4	3/4	4/4	1/4			
대외금융자산	22,463	22,687	22,470	23,317	23,725	408	412	-4
(증권투자)	7,763	8,057	7,982	8,576	9,045	469	244	224
대외금융부채	14,396	14,755	14,337	15,214	15,415	201	215	-14
(증권투자)	8,519	9,007	8,645	9,558	9,840	282	163	119
순대외금융자산	8,066	7,932	8,133	8,103	8,310	207	197	10

**순대외금융자산 추이**



**대외금융자산·부채 추이**



## II. 대외채권·채무

□ 2024년 1/4분기말 우리나라의 순대외채권(대외채권 - 대외채무)은 3,846억 달러로 전분기말(3,720억달러)에 비해 126억달러 증가

○ 대외채권(1조 521억달러)은 전분기말 대비 75억달러 증가

— 준비자산(4,193억달러)은 전분기말 대비 9억달러 감소

○ 대외채무(6,675억달러)는 전분기말 대비 51억달러 감소

— 단기외채는 3억달러 증가, 장기외채는 54억달러 감소

⇒ 단기외채/준비자산 비율(33.6%)과 단기외채/대외채무 비중(21.1%) 모두 전분기말 대비 0.2%p 상승

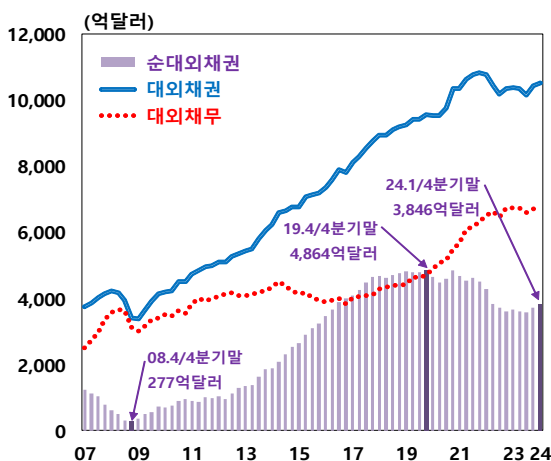
### 대외채권·채무 현황

(억달러, %, %p)

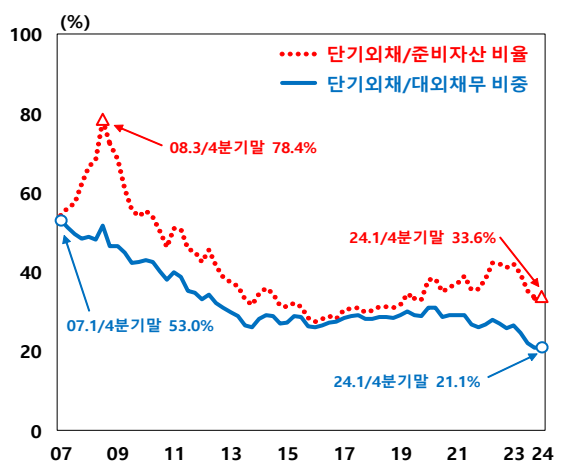
	2023 <sup>r</sup>				2024 <sup>p</sup>	분기중 증감
	1/4	2/4	3/4	4/4	1/4	
대 외 채 권	10,391	10,351	10,174	10,445	10,521	75
(준 비 자 산 <sup>1)</sup> )	4,261	4,215	4,141	4,201	4,193	-9
대 외 채 무	6,730	6,742	6,598	6,725	6,675	-51
(단 기 외 채)	1,788	1,662	1,461	1,407	1,410	3
순 대 외 채 권	3,661	3,608	3,576	3,720	3,846	126
단기외채/준비자산	42.0	39.4	35.3	33.5	33.6	0.2
단기외채/대외채무	26.6	24.6	22.1	20.9	21.1	0.2

주 : 1) 외환보유액 총액을 계상

### 대외채권·채무 추이



### 단기외채 비율·비중 추이



<참 고>

### 국제투자대조표와 대외채권·채무 통계와의 관계

- 국제투자대조표는 일정시점을 기준으로 한 나라 거주자의 비거주자에 대한 금융자산(대외투자) 및 금융부채(외국인투자)를 보여주는 통계
- 대외채권·채무 통계는 국제투자대조표상 대외금융자산 및 부채에서 직접투자 중 지분, 증권투자 중 주식(펀드 포함), 파생금융상품 등을 제외한 확정 금융자산·부채\*를 나타냄

\* 확정 금융자산·부채는 만기, 금리, 만기시 상환해야 할 원금 등이 정해져 있는 대출금, 차입금, 채권(債券), 무역신용 등으로 구성

### 국제투자대조표와 대외채권·채무

(억달러)

	2023 <sup>r</sup>	2024 <sup>p</sup>	분기중 증감
	4/4	1/4	
<b>A. 대외금융자산</b>	23,317	23,725	408
가. 지분성 및 파생금융상품 <sup>1)</sup>	12,872	13,205	333
나. 대외채권(확정 금융자산)	10,445	10,521	75
<b>B. 대외금융부채</b>	15,214	15,415	201
다. 지분성 및 파생금융상품 <sup>1)</sup>	8,489	8,741	252
라. 대외채무(확정 금융부채)	6,725	6,675	-51
<b>순대외금융자산(A - B)</b>	8,103	8,310	207
순대외채권(나 - 라)	3,720	3,846	126

주 : 1) 직접투자 중 지분, 증권투자 중 주식(펀드 포함), 파생금융상품 등

# I. 대외금융자산 및 대외금융부채

## 1. 대외금융자산

□ 2024년 1/4분기말 대외금융자산은 2조 3,725억달러로 전분기말 대비 408억달러 증가

- (직접투자) 지분투자(-21억달러)를 중심으로 전분기말 대비 27억달러 감소
- (증권투자) 글로벌 주가 상승, 거주자의 지분증권 및 부채성증권 투자 확대 등으로 469억달러 증가

### 대외금융자산 현황

(억달러)

	2023'				2024 <sup>P</sup>	분기증 증감	거래 요인 <sup>1)</sup>	비거래 요인 <sup>2)</sup>
	1/4	2/4	3/4	4/4	1/4			
대외금융자산	22,463	22,687	22,470	23,317	23,725	408	412	-4
직접투자	7,064	6,999	6,989	7,247	7,220	-27	83	-109
(지분투자)	6,030	5,968	5,949	6,148	6,127	-21	69	-90
증권투자	7,763	8,057	7,982	8,576	9,045	469	244	224
(지분증권)	5,529	5,816	5,755	6,228	6,644	416	147	269
(부채성증권)	2,234	2,241	2,227	2,348	2,401	53	98	-45
파생금융상품	467	505	545	447	384	-63	-	-63
기타투자 <sup>3)</sup>	2,909	2,912	2,813	2,845	2,883	38	67	-30
준비자산 <sup>4)</sup>	4,261	4,215	4,141	4,201	4,193	-9	17	-26

- 주 : 1) 매매, 대출 등  
 2) 가격 및 환율 변동 등  
 3) 대출, 무역신용, 현금및예금 등  
 4) 외환보유액 총액을 계상

<참고>		주요국의 주가 및 환율 변동률					
		미 국		E U	중 국	일 본	홍 콩
		DJIA	NASDAQ				
■ 주가상승·하락(-)률 <sup>1)</sup>	'23년3/4분기중	-2.6	-4.1	-5.1	-4.3	-4.0	-5.9
	'23년4/4분기중	12.5	13.6	8.3	-6.2	5.0	-4.3
	'24년1/4분기중	5.6	9.1	12.4	0.7	20.6	-3.0
■ 미 달러화 대비 각국통화가치 변동률 [강세(+), 약세(-)] <sup>2)</sup>	'23년3/4분기중	-	-	-3.1	-0.7	-3.4	0.1
	'23년4/4분기중	-	-	4.4	2.9	5.9	0.2
	'24년1/4분기중	-	-	-2.3	-1.7	-6.8	-0.2

주 : 1) 미국 DJIA-NASDAQ, EURO Stoxx 50 Index, 중국 HSCEI, 일본 Nikkei225, 홍콩 HSI  
 2) Bloomberg, EU는 유로화기준

## 2. 대외금융부채

- 2024년 1/4분기말 대외금융부채는 1조 5,415억달러로 전분기말 대비 201억달러 증가
  - (직접투자) 지분투자(-77억달러)를 중심으로 전분기말 대비 89억달러 감소
  - (증권투자) 국내 주가 상승, 외국인 지분증권 투자 확대 등으로 전분기말 대비 282억달러 증가

### 대외금융부채 현황

(억달러)

	2023'				2024 <sup>P</sup>	분기증 감	거래 요인	비거래 요인
	1/4	2/4	3/4	4/4	1/4			
대외금융부채	14,396	14,755	14,337	15,214	15,415	201	215	-14
직접투자	2,750	2,758	2,736	2,892	2,803	-89	11	-101
(지분투자)	2,210	2,227	2,215	2,347	2,269	-77	16	-93
(채무상품) <sup>1)</sup>	540	531	521	545	533	-12	-5	-7
증권투자	8,519	9,007	8,645	9,558	9,840	282	163	119
(지분증권)	4,905	5,192	4,862	5,655	5,989	334	122	211
(부채성증권)	3,615	3,814	3,783	3,903	3,851	-52	41	-93
파생금융상품	551	593	663	487	482	-4	-	-4
기타투자 <sup>2)</sup>	2,576	2,398	2,294	2,277	2,290	13	40	-27

주 : 1) 직접투자 관계기업 간에 발생한 차입, 무역신용, 부채성증권 인수 등  
 2) 차입, 무역신용, 현금및예금 등

#### <참고>

#### 국내 주가 및 원화가치 변동률

(%)

	2022년중	2023년중		2024년
			4분기중	1분기중
■ 종합주가지수(KOSPI) 상승·하락(-)률	-24.9	18.7	7.7	3.4(2,655.3→2,746.6)
■ 미 달러화 대비 원화가치 변동률[강세(+), 약세(-)]	-6.5	-1.7	4.3	-4.3(1,289.4→1,346.8)

## II. 대외채권 및 대외채무

### 1. 대외채권

□ 2024년 1/4분기말 대외채권은 1조 521억달러로 전분기말(1조 445억달러) 대비 75억 달러 증가

○ (만기별) 단기 대외채권 36억달러 증가, 장기 대외채권 39억달러 증가

— 단기 대외채권은 일반정부의 현금및예금(+12억달러) 등이 증가

— 장기 대외채권은 미국 금리인하 기대로 일반정부·예금취급기관·기타 부문 모두에서 부채성증권(각각 +15, 16, 15억달러)을 중심으로 증가

○ (부문별) 예금취급기관(+36억달러), 일반정부(+30억달러), 기타부문(+17억달러)은 증가한 반면, 중앙은행(-9억달러)은 감소

#### 대외채권 현황<sup>1)</sup>

(억달러)

	2023 <sup>r</sup>				2024 <sup>p</sup>	분기중 증감
	1/4	2/4	3/4	4/4	1/4	
대 외 채 권	10,391	10,351	10,174	10,445	10,521	75
단 기	6,294	6,282	6,123	6,192	6,228	36
장 기	4,097	4,068	4,051	4,254	4,293	39
일 반 정 부	453	440	466	488	518	30
중 앙 은 행	4,271	4,224	4,151	4,211	4,202	-9
(준비자산 <sup>2)</sup> )	4,261	4,215	4,141	4,201	4,193	-9
예금취급기관	2,273	2,322	2,225	2,267	2,304	36
기 타 부 문 <sup>3)</sup>	3,393	3,364	3,332	3,479	3,497	17
(부채성증권)	1,484	1,489	1,455	1,539	1,558	19
(무역신용)	353	339	340	356	339	-17
(채무상품직접투자 <sup>4)</sup> )	1,033	1,031	1,040	1,099	1,094	-5

주 : 1) 만기별 세부 증감 내역은 "(부표 2) 대외채권 세부내역"을 참고

2) 외환보유액 총액을 계상

3) 기타부문은 증권사, 자산운용사, 보험사 등의 기타금융기관과 비금융기업등으로 구성

4) 직접투자 관계기업 간에 발생한 대출, 무역신용, 부채성증권 인수 등



## 2. 대외채무(외채)

□ 2024년 1/4분기말 대외채무는 6,675억달러로 전분기말 대비 51억달러 감소

○ ( 만기별 ) 단기외채 3억달러 증가, 장기외채 54억달러 감소

— 단기외채의 증가와 장기외채 감소는 모두 일반정부의 부채성증권(각각 +19억달러, -96억달러)이 주도

○ ( 부문별 ) 일반정부(-71억달러), 중앙은행(-15억달러)은 감소한 반면, 기타부문(+30억달러), 예금취급기관(+7억달러)은 증가

— 일반정부와 중앙은행 모두 부채성증권(각각 -78억달러, -15억달러)을 중심으로 감소하고 예금취급기관과 기타부문은 각각 차입금(+10억달러), 부채성증권(+41억달러)을 중심으로 증가

### 대외채무 현황<sup>1)</sup>

(억달러)

	2023 <sup>r</sup>				2024 <sup>p</sup>	분기증감
	1/4	2/4	3/4	4/4	1/4	
대 외 채 무	6,730	6,742	6,598	6,725	6,675	-51
단 기 외 채	1,788	1,662	1,461	1,407	1,410	3
장 기 외 채	4,942	5,081	5,137	5,319	5,265	-54
일 반 정 부	1,539	1,668	1,651	1,725	1,653	-71
(부채성증권)	1,515	1,651	1,627	1,708	1,630	-78
중 앙 은 행	285	314	272	264	249	-15
(S D R s)	143	142	140	143	141	-2
(부채성증권)	126	156	116	106	91	-15
예금취급기관	2,768	2,624	2,507	2,495	2,502	7
(부채성증권)	1,057	1,063	1,034	1,050	1,051	1
(차 입)	1,291	1,141	1,133	1,080	1,089	10
기 타 부 문 <sup>2)</sup>	2,138	2,136	2,168	2,242	2,271	30
(부채성증권)	917	944	1,005	1,039	1,080	41
(무역신용)	202	187	173	179	171	-8
(채무상품직접투자 <sup>3)</sup> )	540	531	521	545	533	-12

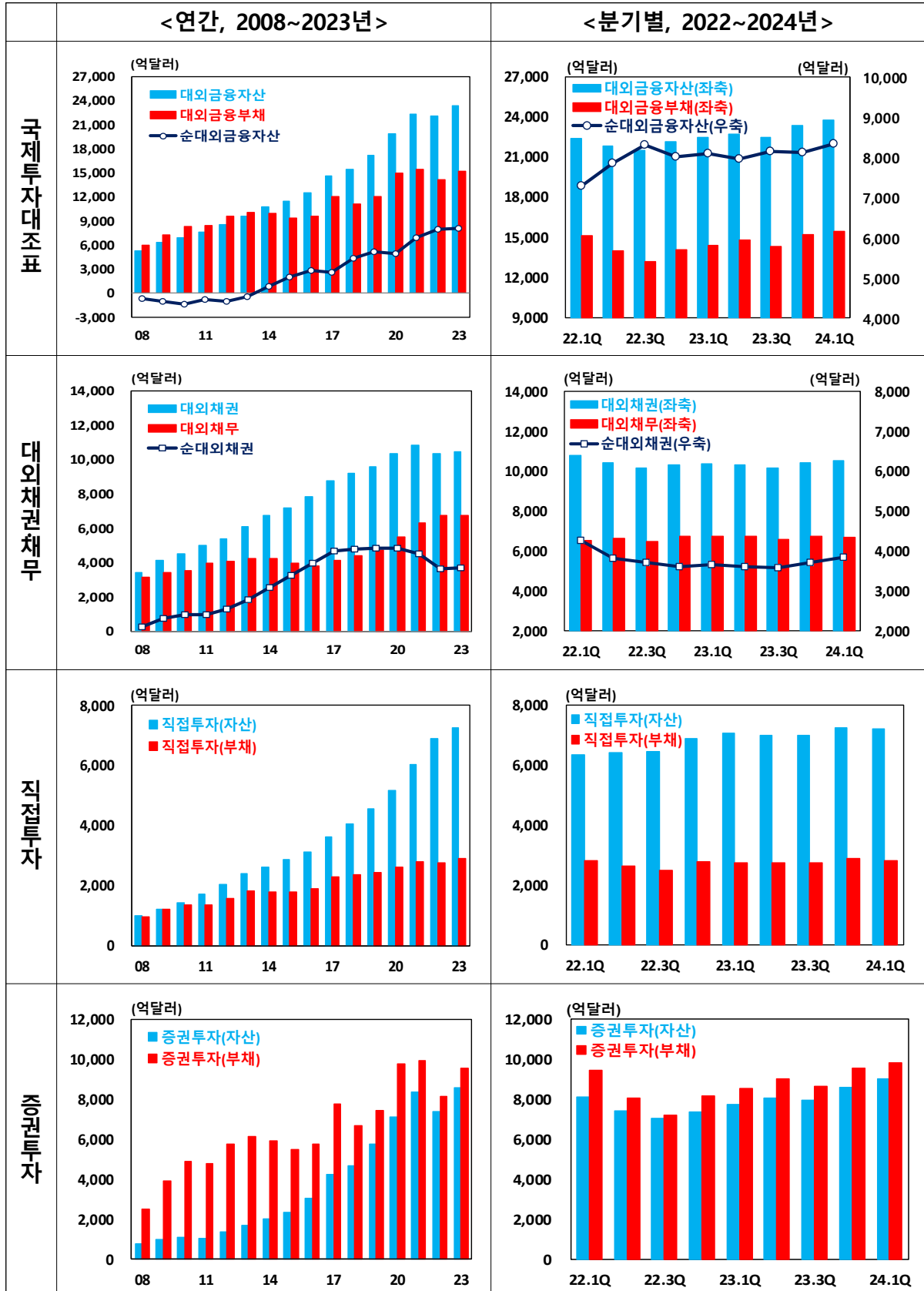
주 : 1) 만기별 세부 증감 내역은 "(부표 3) 대외채무 세부내역"을 참고

2) 기타부문은 증권사, 자산운용사, 보험사 등의 기타금융기관과 비금융기업등으로 구성

3) 직접투자 관계기업 간에 발생한 차입, 무역신용, 부채성증권 인수 등

<참고>

국제투자대조표 주요 통계 추이



(부표 1)

국제투자대조표 세부내역

(억달러)

	2023 <sup>f</sup>				2024 <sup>p</sup>	분기증 감
	1/4	2/4	3/4	4/4	1/4	
<b>A. 대외금융자산</b>	22,463	22,687	22,470	23,317	23,725	408
<b>1. 직접투자</b>	7,064	6,999	6,989	7,247	7,220	-27
(지분투자)	6,030	5,968	5,949	6,148	6,127	-21
(채무상품)	1,033	1,031	1,040	1,099	1,094	-5
<b>2. 증권투자</b>	7,763	8,057	7,982	8,576	9,045	469
(지분증권)	5,529	5,816	5,755	6,228	6,644	416
(부채성증권)	2,234	2,241	2,227	2,348	2,401	53
<b>3. 파생금융상품</b>	467	505	545	447	384	-63
<b>4. 기타투자</b>	2,909	2,912	2,813	2,845	2,883	38
(무역신용)	353	339	340	356	339	-17
(대출)	1,410	1,386	1,339	1,372	1,379	7
(현금및예금)	742	819	786	781	798	18
(기타자산)	358	321	302	288	317	29
(기타지분)	46	48	47	49	49	1
<b>5. 준비자산<sup>1)</sup></b>	4,261	4,215	4,141	4,201	4,193	-9
<b>B. 대외금융부채</b>	14,396	14,755	14,337	15,214	15,415	201
<b>1. 직접투자</b>	2,750	2,758	2,736	2,892	2,803	-89
(지분투자)	2,210	2,227	2,215	2,347	2,269	-77
(채무상품)	540	531	521	545	533	-12
<b>2. 증권투자</b>	8,519	9,007	8,645	9,558	9,840	282
(지분증권)	4,905	5,192	4,862	5,655	5,989	334
(부채성증권)	3,615	3,814	3,783	3,903	3,851	-52
<b>3. 파생금융상품</b>	551	593	663	487	482	-4
<b>4. 기타투자</b>	2,576	2,398	2,294	2,277	2,290	13
(무역신용)	202	187	173	179	171	-8
(차입)	1,621	1,474	1,468	1,420	1,433	13
(현금및예금)	431	431	354	378	382	4
(기타부채)	179	164	159	158	164	6
(S D R s)	143	142	140	143	141	-2
<b>C. 순대외금융자산(A-B)</b>	8,066	7,932	8,133	8,103	8,310	207

주 : 1) 외환보유액 총액을 계상

(부표 2)

**대외채권 세부내역**

(억달러)

	2023 <sup>f</sup>				2024 <sup>p</sup>	분기증 증감
	1/4	2/4	3/4	4/4	1/4	
<b>A. 대 외 채 권</b>	10,391	10,351	10,174	10,445	10,521	75
A-1. 단 기	6,294	6,282	6,123	6,192	6,228	36
A-2. 장 기	4,097	4,068	4,051	4,254	4,293	39
<b>1. 일반정부</b>	453	440	466	488	518	30
1-1. 단기	118	104	112	103	118	16
(현금및예금)	101	92	95	92	104	12
(기타자산)	15	11	17	11	15	4
1-2. 장기	336	336	354	385	400	15
(증권투자)	251	250	267	294	308	15
(대출금)	84	86	86	91	91	0
<b>2. 중앙은행</b>	4,271	4,224	4,151	4,211	4,202	-9
2-1. 단기	4,271	4,224	4,151	4,211	4,202	-9
(현금및예금)	10	9	10	9	10	0
(기타자산)	0	0	0	0	0	0
(준비자산) <sup>1)</sup>	4,261	4,215	4,141	4,201	4,193	-9
2-2. 장기	0	0	0	0	0	0
<b>3. 예금취급기관</b>	2,273	2,322	2,225	2,267	2,304	36
3-1. 단기	1,132	1,215	1,123	1,138	1,162	24
(증권투자)	34	39	48	47	50	3
(대출금)	535	540	493	506	515	9
(현금및예금)	300	398	368	370	370	0
(기타자산)	263	238	214	215	227	13
3-2. 장기	1,141	1,108	1,102	1,129	1,141	12
(증권투자)	463	462	455	468	485	16
(대출금)	678	646	647	661	657	-4
(기타자산)	0	0	0	0	0	0
<b>4. 기타부문</b>	3,393	3,364	3,332	3,479	3,497	17
4-1. 단기	774	740	737	740	745	5
(증권투자)	9	9	15	13	17	3
(대출금)	9	9	9	8	9	0
(현금및예금)	331	320	314	309	315	5
(무역신용)	353	339	340	356	339	-17
(기타자산)	71	63	60	53	66	13
4-2. 장기	2,620	2,625	2,595	2,739	2,752	12
(증권투자)	1,475	1,481	1,441	1,525	1,541	15
(대출금)	103	105	104	105	108	2
(기타자산)	9	9	11	9	9	0
(채무상품직접투자)	1,033	1,031	1,040	1,099	1,094	-5

주 : 1) 외환보유액 총액을 계상

(부표 3)

### 대외채무 세부내역

(억달러)

	2023 <sup>f</sup>				2024 <sup>p</sup>	분기중 증감
	1/4	2/4	3/4	4/4	1/4	
<b>B. 대 외 채 무</b>	6,730	6,742	6,598	6,725	6,675	-51
B-1. 단 기	1,788	1,662	1,461	1,407	1,410	3
B-2. 장 기	4,942	5,081	5,137	5,319	5,265	-54
<b>1. 일반정부</b>	1,539	1,668	1,651	1,725	1,653	-71
1-1. 단 기	52	64	40	16	41	25
(증 권 발 행)	28	47	17	0	19	19
(기 타 부 채)	24	16	23	16	23	6
1-2. 장 기	1,487	1,604	1,611	1,708	1,612	-96
(증 권 발 행)	1,487	1,604	1,611	1,708	1,612	-96
<b>2. 중앙은행</b>	285	314	272	264	249	-15
2-1. 단 기	54	94	48	39	22	-17
(증 권 발 행)	44	85	38	30	12	-18
(현금및예금)	10	10	10	9	10	1
2-2. 장 기	231	220	224	225	227	2
(증 권 발 행)	83	71	79	77	79	2
(기 타 부 채)	5	7	6	6	7	1
(S D R s)	143	142	140	143	141	-2
<b>3. 예금취급기관</b>	2,768	2,624	2,507	2,495	2,502	7
3-1. 단 기	1,315	1,158	1,053	1,019	1,011	-8
(증 권 발 행)	78	61	40	38	34	-3
(차 입 금)	817	676	673	616	615	-1
(현금및예금)	349	350	273	289	289	0
(기 타 부 채)	71	70	67	77	73	-3
3-2. 장 기	1,453	1,466	1,454	1,476	1,491	15
(증 권 발 행)	979	1,002	994	1,012	1,016	4
(차 입 금)	474	464	460	464	475	11
<b>4. 기타부문</b>	2,138	2,136	2,168	2,242	2,271	30
4-1. 단 기	367	345	320	333	336	3
(증 권 발 행)	20	20	20	20	21	1
(차 입 금)	17	18	17	17	22	4
(현금및예금)	71	71	71	80	83	3
(무역신용)	202	186	173	179	170	-8
(기 타 부 채)	56	49	39	37	40	3
4-2. 장 기	1,771	1,791	1,848	1,909	1,935	26
(증 권 발 행)	897	923	985	1,019	1,059	40
(차 입 금)	313	315	318	322	321	-1
(기 타 부 채)	21	21	24	22	22	-1
(채무상품직접투자)	540	531	521	545	533	-12
<b>C. 순대외채권(A-B)</b>	3,661	3,608	3,576	3,720	3,846	126

# 국제투자대조표 및 대외채권·채무 개요

## 1. 의의

- 국제투자대조표(IIP; International Investment Position)는 「일정시점 현재 한 나라 거주자의 비거주자에 대한 금융자산(대외투자) 및 금융부채(외국인투자) 잔액」을 기록한 통계
  - 대외채권·채무는 「일정시점 현재 한 나라 거주자의 비거주자에 대한 확정 금융자산(대외채권) 및 금융부채(대외채무) 잔액」을 나타낸 통계
- ⇒ 대외채권·채무는 국제투자대조표의 금융자산 및 금융부채에서 지분성(직접투자(지분), 증권투자(주식), 기타지분) 및 파생금융상품을 제외한 것과 일치

국제투자대조표			
A. 금융자산(대외투자)		B. 금융부채(외국인투자)	
가. 지분성 및 파생금융상품		다. 지분성 및 파생금융상품	
나. 대외채권(확정 금융자산)		라. 대외채무(확정 금융부채)	
순대외금융자산(A - B)			
		순대외채권(나 - 라)	

## 2. 통계의 구성

### (1) 국제투자대조표

- ① **직접투자** : 직접투자관계에 있는 거주자와 비거주자간에 일어나는 대외거래(주식, 직접투자관계 기업간 대출·차입 등)로서 직접투자관계에는 투자기업에 대해 10% 이상의 의결권을 보유하거나 연쇄출자 등을 통하여 간접적으로 영향력을 행사하는 경우 등을 포함
- ② **증권투자** : 거주자와 비거주자간에 일어나는 주식, 부채성증권 거래를 말하며 이 중 직접투자 또는 준비자산에 포함되는 주식 및 부채성증권 거래는 제외
- ③ **파생금융상품** : 거주자와 비거주자간의 파생금융상품거래에 따른 평가잔액으로 평가 결과 이익은 자산, 손실은 부채로 분류

- ④ 기타투자 : 직접투자, 증권투자, 파생금융상품 및 준비자산에 포함되지 않는 모든 금융거래로 대출·차입, 무역신용, 현금및예금, 기타지분, 기타자산·부채, SDRs 등으로 구분
- ⑤ 준비자산 : 외환보유액 총액을 계상

## (2) 대외채권·채무

— 대외채권 및 대외채무를 부문별, 기간별, 형태별로 분류

- ① 부문별 : 거래주체의 성격에 따라 일반정부(중앙정부, 지방정부, 연기금 등), 중앙은행, 예금취급기관 및 기타부문(기타금융기관, 비금융기업등)으로 구분
- ② 기간별 : 계약당시 만기를 기준으로 1년 이하면 단기, 1년을 초과하면 장기로 구분
- ③ 형태별 : 대외채권은 증권투자, 대출금, 현금및예금, 무역신용, 채무상품 직접투자, 기타자산 및 준비자산으로 구성, 대외채무는 증권발행, 차입금, 현금및예금, 무역신용, SDRs, 채무상품 직접투자 및 기타부채로 구성

3. 작성주기 : 분기별(국제투자대조표 공표시 대외채권·채무통계를 함께 발표)

## 4. 작성원칙

— 국제투자대조표와 대외채권·채무는 IMF의 국제수지 매뉴얼(BPM6)\*과 2013 외채가이드(EDS)\*\*에 따라 작성

\* Balance of Payments and International Investment Position Manual, 6<sup>th</sup> edition

\*\* External Debt Statistics : Guide for Compilers and Users

— 기말시점 현재의 대외 금융자산과 금융부채 잔액을 시장가격으로 평가

— 자산과 부채를 상계하지 않고 총액으로 계상

— 미달러화를 계산단위 통화로 하여 작성하며 미달러화 이외의 자산 및 부채는 기말시점의 대미달러 환율을 이용하여 환산

## 5. 통계작성방법

- 거주자의 대외 금융자산 및 금융부채 항목별로 잔액자료를 이용하여 작성
  - 잔액자료가 없는 경우에는 전기말 잔액에 국제수지표상 금융계정 자료 등을 이용하여 당기 잔액을 추계

6. 기초자료 : 외환수급자료(한국은행), 금융기관 및 기업체 서베이 자료, 정부기관 통계자료 등을 기초자료로 이용

## 7. 공표방법 및 수정절차

- 공표시기 : 분기별 잠정통계는 해당분기 종료 2개월 이내에 공표, 연간 확정통계는 익익년 상반기 중 공표
- 공표방법 : 보도자료 배포와 동시에 한국은행 경제통계시스템 (ECOS, <http://ecos.bok.or.kr>)에 게재
- 수정절차 : 분기별 잠정통계 편제시 기초자료가 변경되는 경우 기공표된 잠정 통계를 수정

## 8. 통계자료 이용 시 유의사항

- 전년도 및 당해 연도 공표자료는 확정치 공표 전까지는 잠정치
- 국제투자대조표와 국제수지의 금융계정은 포괄범위가 동일하지만 국제투자대조표는 특정시점의 잔액을 보여주는 통계인 반면 국제수지의 금융계정은 일정기간 중의 거래변동을 나타내는 플로우(flow) 통계
  - 또한, 국제투자대조표는 잔액통계로서 거래일 이후 환율이나 주가변동 등으로 인한 가치평가분이 포함되어 있기 때문에 금융계정의 플로우를 누적한 금액과 차이가 날 수 있음

※ 한국은행 경제통계시스템(ECOS, <http://ecos.bok.or.kr>) - 통계검색 - 간편검색에서 아래의 통계 분류 항목명을 이용하여 해당 통계를 조회할 수 있습니다.

통계표 명칭	ECOS 분류 항목명
I. 대외금융자산 및 대외금융부채(p.1~p.2)	2.6.1. 국제투자대조표
II. 대외채권 및 대외채무(p.3~p.4)	2.6.2. 대외채무/채권