

이 자료는 3월 22일(금) 조간부터 취급하여
주십시오. 단, 통신/방송 매체는 3월 21일(목)
배포시부터 취급 가능

제 목: 2024년 1월중 인천지역 금융기관 여수신 동향

□ 1월중 인천지역 여신은 기업의 연말 일시상환분 재취급 등에 의한 기업대출의 증가 전환에 주로 기인하여 **증가로 전환** (23.12월중 -3,051억원 → '24.1월중 +704억원)

□ 1월중 인천지역 수신은 전월 일시 유입되었던 법인자금의 유출과 부가가치세 납부 수요 등에 의한 기업자유예금의 감소 전환을 중심으로 **감소규모가 확대** (23.12월중 -2,937억원 → '24.1월중 -4,433억원)

□ (여신 동향) 2024.1월중 인천지역 금융기관 여신 증가액은 **704억원**으로 전월대비 **증가로 전환** (23.12월중 -3,051억원 → '24.1월중 +704억원)

○ 예금은행(-731억원 → +1,473억원)이 증가로 전환되었으며, 비은행 금융기관 (-2,320억원 → -769억원)은 감소규모가 축소

○ 차입주체별로는 가계대출(+863억원 → -519억원)이 감소로 전환되었으며, 기업대출(-2,944억원 → +1,273억원)은 증가로 전환

□ 2024.1월중 인천지역 금융기관 수신 감소액은 **4,433억원**으로 전월대비 **감소규모가 확대** (23.12월중 -2,937억원 → '24.1월중 -4,433억원)

○ 예금은행(-3,589억원 → -12,478억원)은 전월대비 감소규모가 확대되었으며, 비은행 금융기관(+652억원 → +8,046억원)은 전월대비 증가규모가 확대

문의처: 인천본부 기획조사팀 홍창덕 조사역

Tel: 032-880-0034 Fax: 032-880-0048 E-mail: incheon@bok.or.kr

"한국은행 인천본부의 보도자료는 인터넷(<http://www.bok.or.kr>>지역본부>인천본부)에도 수록되어 있습니다."



<붙임>

2024년 1월중 인천지역 금융기관 여수신 동향

I. 여신 동향

- 2024.1월중 인천지역 금융기관 여신 증가액은 704억원으로 전월대비 증가로 전환('23.12월중 -3,051억원 → '24.1월중 +704억원)
- 예금은행(-731억원 → +1,473억원)이 증가로 전환되었으며, 비은행 금융기관 (-2,320억원 → -769억원)은 감소규모가 축소
- 차입주체별로는 가계대출(+863억원 → -519억원)이 감소로 전환되었으며, 기업대출(-2,944억원 → +1,273억원)은 증가로 전환

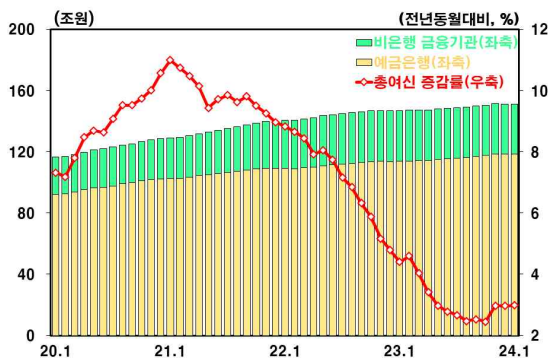
인천지역 금융기관 여신 현황¹⁾

	2022		2023				2024	'24.1월말
	연중	1월	연중	1월	11월	12월	1월	잔액
총여신	67,073	5,727	43,573	544	8,883	-3,051	704	1,511,257
예금은행	44,039	1,388	49,782	1,152	9,155	-731	1,473	1,186,585
비은행 금융기관	23,035	4,339	-6,210	-609	-272	-2,320	-769	324,672
가계대출 ²⁾	2,145	-1,545	1,118	-1,098	3,200	863	-519	675,342
기업대출	62,639	6,487	43,200	1,769	5,715	-2,944	1,273	801,499
공공 및 기타자금대출	2,289	785	-745	-127	-32	-970	-50	34,416

(기간중 증감액, 억원)

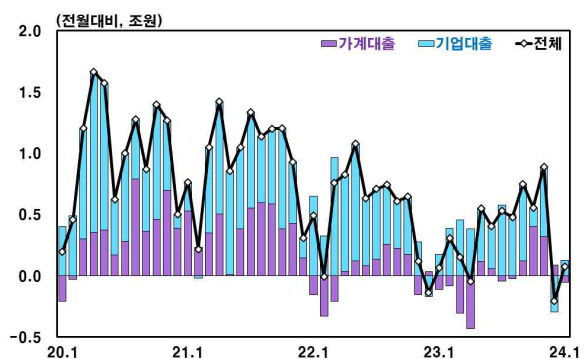
주: 1) 기말 잔액의 전기말대비 증감 기준 2) 한국주택금융공사 정책모기지론 양도분 미포함
 자료: 한국은행

금융기관 여신 잔액 및 증감률



자료: 한국은행

차입주체별 여신 증감액¹⁾



주: 1) 공공 및 기타자금대출은 제외
 자료: 한국은행

(예금은행)

□ **예금은행 여신**은 전월대비 **증가로 전환**('23.12월중 -731억원 → '24.1월중 +1,473억원)

- 기업대출(-2,235억원 → +667억원)은 대기업이 증가로 전환되고 중소기업 감소규모가 축소되면서 증가로 전환
- 가계대출(+2,249억원 → +734억원)은 주택담보대출의 증가규모가 확대되었으나 기타대출이 감소로 전환되면서 증가규모가 축소

인천지역 예금은행 여신 현황¹⁾

(기간중 증감액, 억원)

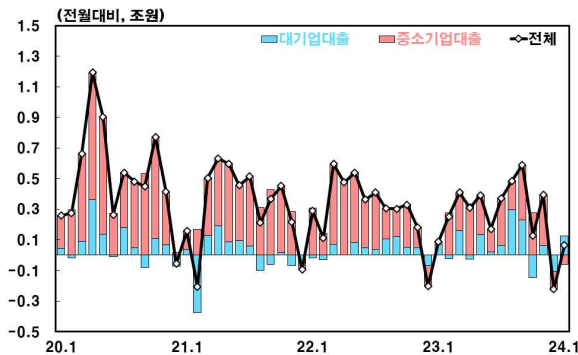
	2022		2023				2024	'24.1월말
	연중	1월	연중	1월	11월	12월	1월	잔액
예금은행	44,039	1,388	49,782	1,152	9,155	-731	1,473	1,186,585
[차입주체별]								
기업대출	36,978	2,886	33,663	894	3,941	-2,235	667	616,076
(대기업)	4,428	-202	7,269	665	619	-1,085	1,268	54,125
(중소기업)	32,550	3,088	26,394	229	3,322	-1,150	-600	561,952
가계대출 ²⁾	5,917	-1,905	15,166	204	5,078	2,249	734	550,708
(주택담보대출)	17,262	-583	23,351	1,843	5,297	1,689	3,200	467,596
(기타대출)	-11,345	-1,322	-8,185	-1,639	-219	560	-2,466	83,112
공공 및 기타자금대출	1,144	408	954	55	137	-745	72	19,801
[용도별]								
시설자금	25,207	1,791	19,768	-109	2,321	-153	210	355,013
운전자금	18,831	-403	30,016	1,263	6,834	-577	1,262	831,572

주: 1) 기말 잔액의 전기말대비 증감 기준

2) 한국주택금융공사 정책모기지론 양도분 미포함

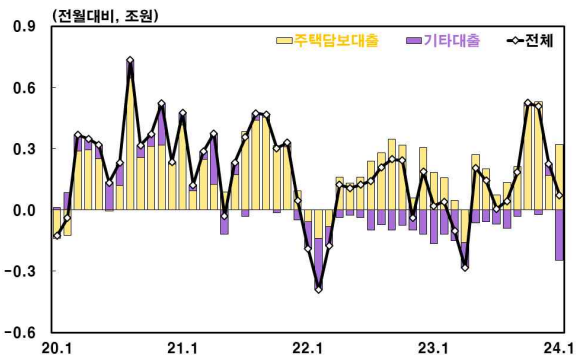
자료: 한국은행

예금은행 기업대출 증감액



자료: 한국은행

예금은행 가계대출 증감액



자료: 한국은행

(비은행 금융기관)

□ 비은행 금융기관 여신은 전월대비 감소규모가 축소('23.12월중 -2,320억원 → '24.1월중 -769억원)

- 금융기관별로는 상호금융(-151억원 → +507억원)이 증가로 전환되고 새마을금고(-1,187억원 → -666억원) 감소규모가 축소
- 차입주체별로는 기업대출(-709억원 → +606억원)이 증가로 전환되고, 가계대출(-1,386억원 → -1,253억원) 감소규모가 소폭 축소

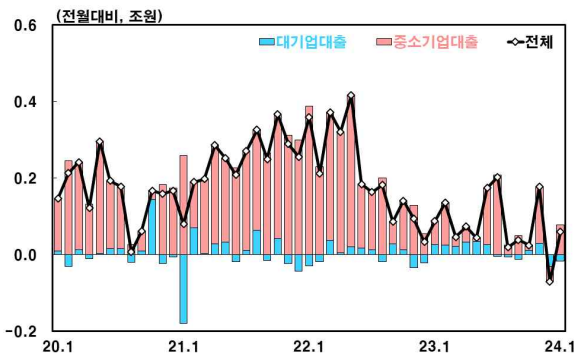
인천지역 비은행 금융기관 여신 현황¹⁾

(기간중 증감액, 억원)

	2022		2023				2024	'24.1월말 잔액
	연중	1월	연중	1월	11월	12월	1월	
비은행 금융기관	23,035	4,339	-6,210	-609	-272	-2,320	-769	324,672
[금융기관별]								
신탁회사 ²⁾	120	-4	-7	-4	6	-5	-33	417
상호저축은행	-3,845	1,471	-7,307	-229	-379	-569	-689	30,688
신용협동조합	4,742	361	1,675	-35	738	-113	-4	45,098
상호금융	13,510	2,175	4,445	-273	-80	-151	507	161,609
새마을금고	8,570	784	-6,323	-286	-617	-1,187	-666	79,958
기타 ³⁾	-63	-448	1,308	219	59	-294	117	6,903
[차입주체별]								
기업대출	25,661	3,601	9,537	875	1,774	-709	606	185,423
(대기업)	146	-286	1,572	265	304	-300	-166	7,990
(중소기업)	25,515	3,887	7,965	610	1,470	-409	772	177,433
가계대출 ⁴⁾	-3,772	360	-14,048	-1,302	-1,878	-1,386	-1,253	124,634
(주택담보대출)	2,214	447	-3,220	-666	48	10	-203	51,895
(기타대출)	-5,986	-87	-10,828	-636	-1,926	-1,396	-1,050	72,739
공공 및 기타자금대출	1,146	378	-1,699	-182	-168	-225	-122	14,615

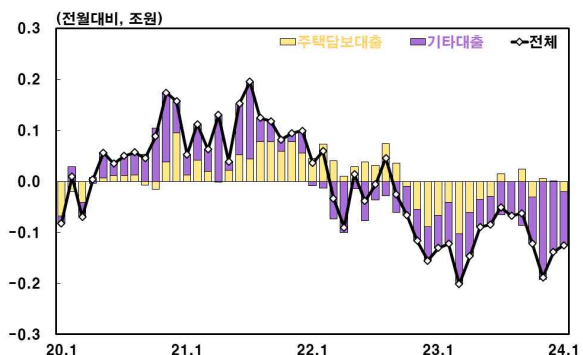
주: 1) 기말 잔액의 전기말대비 증감 기준 2) 은행, 증권 및 보험회사의 신탁업
 3) 수출입은행과 우체국 4) 한국주택금융공사 정책모기지론 양도분 미포함
 자료: 한국은행

비은행 금융기관 기업대출 증감액



자료: 한국은행

비은행 금융기관 가계대출 증감액



자료: 한국은행

II. 수신 동향

□ 2024.1월중 인천지역 금융기관 수신 감소액은 4,433억원으로 전월대비 감소규모가 확대(23.12월중 -2,937억원 → '24.1월중 -4,433억원)

○ 예금은행(-3,589억원 → -12,478억원)은 전월대비 감소규모가 확대되었으며, 비은행 금융기관(+652억원 → +8,046억원)은 전월대비 증가규모가 확대

인천지역 금융기관 수신 현황¹⁾

(기간중 증감액, 억원)

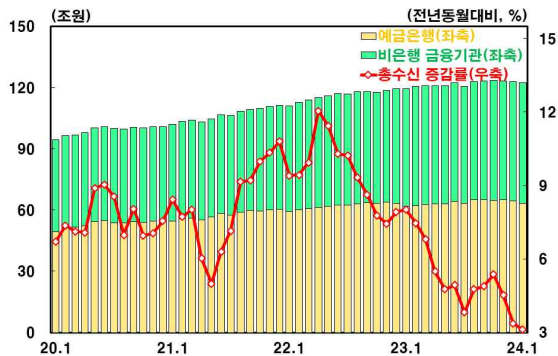
	2022		2023			2024	'24.1월말 잔액	
	연중	1월	연중	1월	11월	12월		1월
총수신	82,390	-2,445	34,337	-1,316	-2,315	-2,937	-4,433	1,224,263
예금은행 ²⁾	28,500	-12,696	13,264	-14,205	436	-3,589	-12,478	633,050
비은행 금융기관	53,890	10,251	21,073	12,890	-2,751	652	8,046	591,214

주: 1) 기말 잔액의 전기말대비 증감 기준

2) CD(양도성예금증서), RP(환매조건부채권), 매출어음 및 금융채 포함

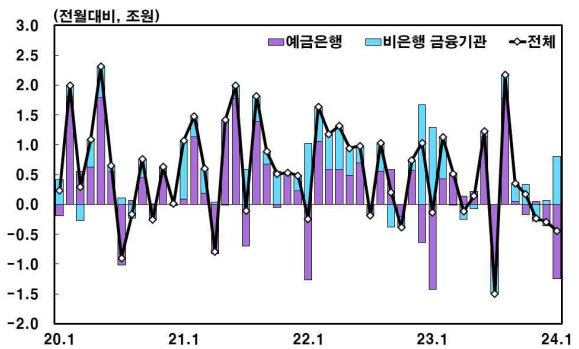
자료: 한국은행

금융기관 수신 잔액 및 증감률



자료: 한국은행

기관별 수신 증감액



자료: 한국은행

(예금은행)

□ **예금은행 수신**은 전월대비 **감소규모**가 **확대**('23.12월중 -3,589억원 → '24.1월 -12,478억원)

- 요구불예금(-4,362억원 → -2,227억원)은 **공금예금이 증가로 전환되면서 감소규모가 축소**
- 저축성예금(+1,421억원 → -10,315억원)은 **저축예금과 기업자유예금이 감소로 전환되면서 감소로 전환**
- 시장성수신(-649억원 → +63억원)은 **CD 감소규모가 축소되면서 증가로 전환**

인천지역 예금은행 수신 현황¹⁾

(기간중 증감액, 억원)

	2022		2023				2024	'24.1월말
	연중	1월	연중	1월	11월	12월	1월	잔액
예금은행	28,500	-12,696	13,264	-14,205	436	-3,589	-12,478	633,050
요구불예금	-8,578	-4,206	-20,985	-14,002	5,007	-4,362	-2,227	131,498
(보통예금)	-12,980	-8,242	-8,552	-9,855	296	3,090	-3,867	95,289
(별단예금)	-1,545	-313	-6,495	-347	186	-99	-69	5,328
(공금예금)	5,332	4,625	-11,863	-4,508	5,112	-9,341	4,159	25,221
저축성예금	26,684	-8,739	20,926	-834	-4,163	1,421	-10,315	449,212
(정기예금)	68,465	-694	14,497	5,763	-2,450	-5,155	582	232,203
(정기적금)	2,263	-396	5,295	97	359	300	429	22,559
(저축예금)	-29,445	150	273	-1,803	-1,071	2,604	-1,576	115,272
(기업자유예금)	-10,814	-7,680	3,193	-4,523	-759	3,963	-9,688	74,298
시장성수신 ²⁾	10,393	248	13,323	630	-407	-649	63	52,339
(금융채)	10,474	271	7,119	708	798	1,100	1,089	46,415
(CD)	-10	-11	6,182	-87	-1,208	-1,757	-1,022	5,850
(RP매도)	-76	-14	0	3	0	1	0	1
(매출어음)	7	3	21	6	2	8	-4	73

주: 1) 기말 잔액의 전기말대비 증감 기준

2) CD(양도성예금증서), RP(환매조건부채권), 매출어음 및 금융채

자료: 한국은행

(비은행 금융기관)

□ 비은행 금융기관 수신은 전월대비 증가규모가 확대('23.12월중 +652억원 → '24.1월중 +8,046억원)

○ 신탁회사(+1,725억원 → +5,963억원)와 상호금융(+885억원 → +2,709억원) 증가규모가 확대되고 자산운용회사(-459억원 → +1,201억원)가 증가로 전환

인천지역 비은행 금융기관 수신 현황¹⁾

(기간중 증감액, 억원)

	2022		2023				2024	'24.1월말
	연중	1월	연중	1월	11월	12월	1월	잔액
비은행 금융기관	53,890	10,251	21,073	12,890	-2,751	652	8,046	591,214
자산운용회사 ²⁾	-4,366	-43	706	707	239	-459	1,201	29,491
신탁회사 ³⁾	19,316	2,560	8,154	3,007	-6,277	1,725	5,963	133,498
상호저축은행	-688	1,186	-6,809	-427	-1,309	-3,215	-844	34,707
신용협동조합	5,517	640	2,979	1,454	17	290	364	55,712
상호금융	17,477	4,661	13,003	4,220	2,861	885	2,709	201,692
새마을금고	14,799	310	56	3,914	1,993	717	-1,032	109,205
우체국예금	1,838	940	2,982	14	-276	709	-316	26,907

주: 1) 기말 잔액의 전기말대비 증감 기준

2) 수익증권 및 펀드 판매잔액

3) 은행, 증권 및 보험회사의 신탁업

자료: 한국은행

<참고>

2024년 1월중 인천지역 신용보증 동향

- 2024.1월중 인천지역 **신용보증기관의 신용보증**은 전월대비 **감소규모가 확대**(’23.12월중 -224억원 → ’24.1월중 -1,445억원)
 - 기관별로는 기술보증기금과 인천신용보증재단에서 전월대비 감소규모가 확대
 - 업종별로는 전 부문에서 감소규모가 확대

인천지역 신용보증 현황

(기간중 증감액, 억원)

	2022		2023				2024	'24.1월말 잔액
	연중	1월	연중	1월	11월	12월	1월	
신용보증	2,333	-278	-610	-21	271	-224	-1,445	67,217
[보증기관별]								
기술보증기금	57	-19	401	-37	119	-76	-106	11,807
신용보증기금	1,659	-28	191	-70	115	-146	-144	34,535
인천신용보증재단	617	-231	-1,202	86	37	-2	-1,195	20,875
[업종별]								
제조업	-134	-65	-312	-82	7	-84	-278	24,721
도소매업	916	-94	-24	-38	69	17	-375	18,206
건설업	211	0	288	16	77	-1	-51	3,153
기타 ¹⁾	1,339	-119	-560	85	118	-155	-742	21,137

주: 1) 숙박 및 음식점업 등 도소매업을 제외한 서비스업 포함

자료: 기술보증기금, 신용보증기금, 인천신용보증재단

<별첨>

인천지역 금융기관 여수신 잔액

(기말 잔액, 억원)

연월말	총여신				총수신			
	예금은행	비은행 금융기관	가계대출	기업대출	예금은행	비은행 금융기관		
2017	1,008,841	801,473	207,368	536,211	433,981	824,374	458,346	366,029
2018	1,079,052	856,607	222,446	555,518	487,835	879,363	476,213	403,150
2019	1,161,951	921,579	240,371	586,212	545,601	941,731	495,595	446,135
2020	1,284,716	1,020,785	263,931	625,602	626,635	1,008,127	545,272	462,854
2021	1,399,907	1,091,291	308,616	672,598	694,387	1,111,969	603,764	508,205
2022	1,466,980	1,135,330	331,651	674,743	757,026	1,194,359	632,264	562,095
2021.1	1,291,561	1,026,389	265,172	630,881	629,000	1,018,831	546,110	472,721
2	1,293,798	1,025,560	268,238	633,218	628,826	1,033,623	557,457	476,166
3	1,304,303	1,033,467	270,836	636,707	635,838	1,039,612	559,290	480,322
4	1,318,734	1,043,597	275,137	641,761	645,016	1,031,684	550,992	480,692
5	1,328,260	1,049,850	278,410	641,847	653,497	1,045,805	565,155	480,650
6	1,338,263	1,056,173	282,090	645,695	660,145	1,065,735	582,927	482,808
7	1,351,756	1,064,958	286,798	651,205	668,002	1,064,647	575,977	488,670
8	1,363,016	1,071,762	291,254	657,194	673,383	1,082,838	589,904	492,933
9	1,375,115	1,080,078	295,038	663,044	679,549	1,091,703	596,668	495,034
10	1,387,069	1,087,331	299,738	666,889	687,742	1,096,768	596,131	500,637
11	1,397,720	1,093,313	304,407	671,136	692,786	1,107,143	601,471	505,672
12	1,399,907	1,091,291	308,616	672,598	694,387	1,111,969	603,764	508,205
2022.1	1,405,634	1,092,679	312,955	671,053	700,874	1,109,524	591,068	518,456
2	1,405,825	1,089,837	315,988	667,736	704,113	1,125,911	601,645	524,266
3	1,414,488	1,094,925	319,563	665,658	713,784	1,137,866	607,478	530,388
4	1,423,218	1,101,188	322,030	665,991	721,738	1,150,846	613,292	537,554
5	1,435,104	1,108,557	326,547	667,214	731,292	1,160,286	618,173	542,112
6	1,441,753	1,113,360	328,393	668,062	737,075	1,170,102	625,173	544,929
7	1,448,650	1,118,893	329,757	669,425	742,504	1,168,201	623,567	544,634
8	1,456,298	1,124,260	332,038	671,982	747,380	1,178,482	629,156	549,326
9	1,462,030	1,129,333	332,696	674,206	751,260	1,180,519	634,982	545,537
10	1,468,670	1,135,334	333,335	675,975	755,959	1,176,627	633,005	543,622
11	1,469,898	1,136,830	333,069	674,417	758,728	1,184,063	638,647	545,416
12	1,466,980	1,135,330	331,651	674,743	757,026	1,194,359	632,264	562,095
2023.1	1,467,524	1,136,482	331,042	673,645	758,795	1,193,043	618,059	574,985
2	1,470,464	1,139,388	331,076	672,828	762,675	1,204,354	622,347	582,007
3	1,471,578	1,142,389	329,189	669,772	767,239	1,209,478	627,580	581,897
4	1,471,739	1,143,500	328,239	665,469	771,064	1,208,340	628,964	579,375
5	1,477,789	1,150,078	327,711	666,641	775,416	1,209,752	631,098	578,654
6	1,481,823	1,153,437	328,386	667,237	778,863	1,221,986	642,402	579,585
7	1,487,186	1,157,297	329,889	666,787	784,617	1,206,966	632,122	574,844
8	1,492,296	1,162,890	329,406	666,544	789,644	1,228,695	649,914	578,780
9	1,498,956	1,169,860	329,097	667,761	795,928	1,232,239	650,353	581,887
10	1,504,721	1,176,688	328,033	671,798	797,455	1,233,948	648,681	585,267
11	1,513,604	1,185,843	327,761	674,998	803,170	1,231,633	649,117	582,516
12	1,510,553	1,185,112	325,441	675,861	800,226	1,228,696	645,528	583,168
2024.1	1,511,257	1,186,585	324,672	675,342	801,499	1,224,263	633,050	591,214