



보도자료

이 자료는 배포시부터 취급하여 주시기 바랍니다.

제 목 : 2024년 3월중 강원지역 금융기관 여수신 동향

- 2024년 3월중 강원지역 금융기관 여신은 증가로 전환되고, 수신은 높은 증가세를 지속
 - (여신) 가계대출 감소에도 불구하고, 기업대출 증가세가 지속되면서 증가 전환(2월중 -352억원 → 3월중 +192억원)
 - (수신) 공공기관의 안전자산(예금 등) 투자수요가 이어지면서 높은 증가세를 지속(2월중 +2조 8,067억원 → 3월중 +2조 8,878억원)

강원지역 금융기관 여수신 동향 ¹⁾²⁾³⁾

(기간중 잔액 증감, 억원, %)

	2023			2024			2024.3월말	
	2월	3월	1~3월	2월	3월 ^p	1~3월 ^p	잔액 ^p	
여 신	-941	-1,454	-1,452	-352	192	735	496,930	(4.0)
예 금 은 행	-943	-980	-1,576	-52	-598	-536	252,447	(3.3)
비은행예금취급기관	2	-474	124	-301	789	1,271	244,484	(4.8)
수 신	16,746	11,861	34,022	28,067	28,878	80,433	869,883	(9.3)
예 금 은 행	16,021	5,871	22,972	22,227	25,915	76,942	429,950	(15.3)
비은행예금취급기관	725	5,990	11,050	5,840	2,962	3,491	439,933	(4.1)

주 : 1) ()내는 전년동월말대비 증감률

2) p는 잠정치

3) 반올림으로 인하여 세목의 합이 「합계」와 일치하지 않을 수 있음. 이하 같음

※ 자세한 내용은 <붙임> 참조

문의처 : 기획금융팀 과장 오다운

Tel : 033-258-3295 Fax : 033-258-3239 E-mail : gangwon@bok.or.kr

“한국은행 강원본부 보도자료는 인터넷(<http://www.bok.or.kr/gangwon>)에 수록되어 있습니다.”



한국은행 강원본부

1. 여 신

□ 3월중 예금은행 여신은 감소세가 심화

(2월중 -52억원 → 3월중 -598억원)

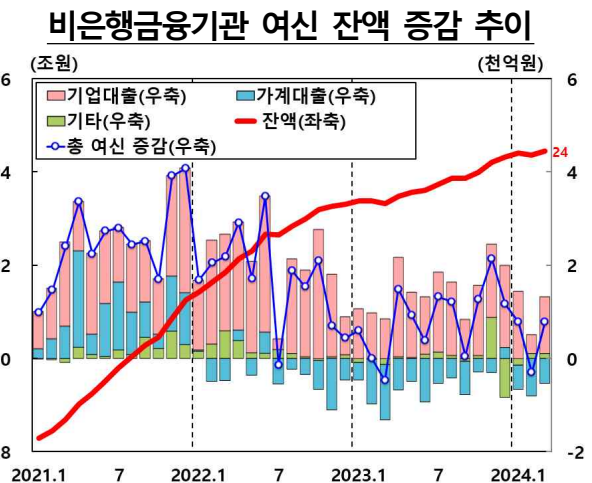
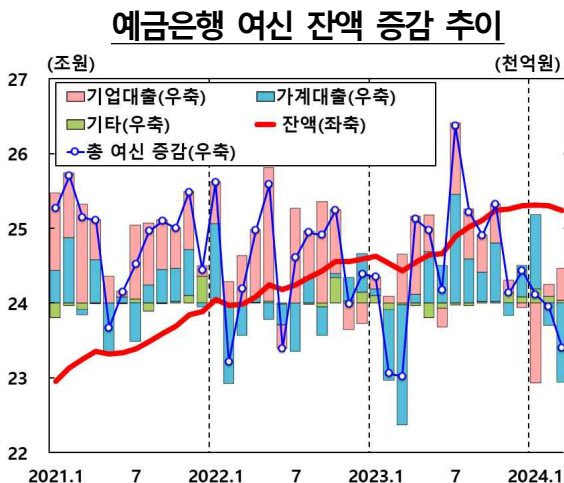
- 기업대출(+162억원 → +427억원)은 중소기업대출(+273억원 → +360억원)을 중심으로 증가세 지속
- 가계대출(-302억원 → -1,058억원)은 스트레스 DSR 시행* 등으로 주택담보대출(+195억원 → -554억원)이 감소 전환하면서 감소세 심화

* 금리상승으로 원리금 상환부담이 높아질 가능성 등을 감안하여 DSR(Debt Service Ratio) 산정시 일정수준의 가산금리를 부과하는 제도로, 은행권 주택담보대출을 대상으로 2.26일 시행

□ 3월중 비은행예금취급기관 여신은 증가 전환

(2월중 -301억원 → 3월중 +789억원)

- 기업대출(+396억원 → +1,211억원)은 중소기업대출(+366억원 → +1,162억원)을 중심으로 증가폭 확대
- 가계대출(-803억원 → -531억원)은 주택담보대출(-169억원 → +275억원)이 증가 전환하였으나 기타가계대출(-634억원 → -806억원) 감소세가 확대되면서 감소세 지속



2. 수 신

□ 3월중 예금은행 수신은 높은 증가세를 지속

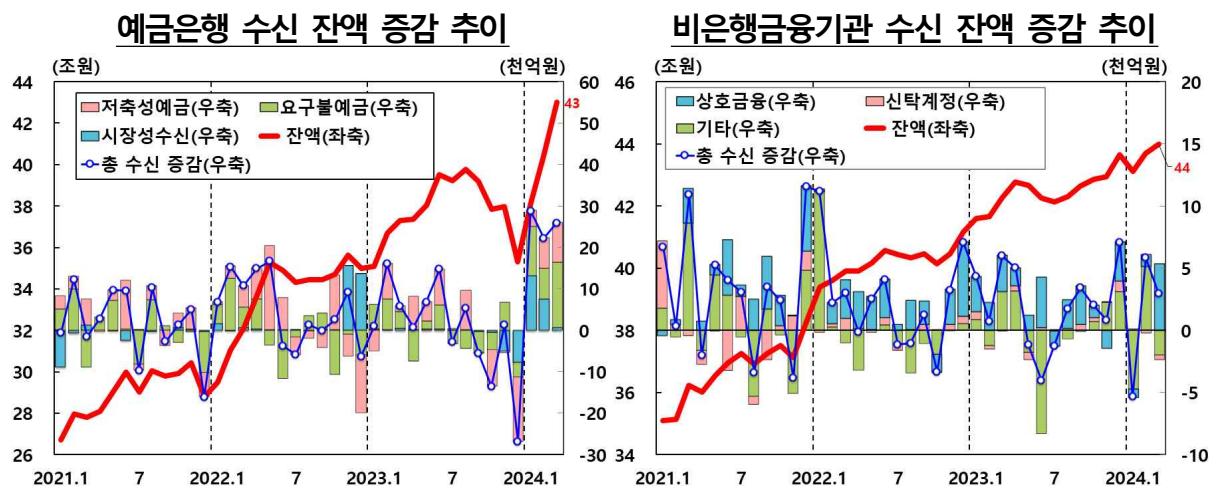
(2월중 +22,227억원 → 3월중 +25,915억원)

- 요구불예금(+7,455억원 → +15,604억원)은 공공예금(+4,869억원 → -5,720억원)이 감소 전환하였으나 보통예금(+2,653억원 → +21,061억원)이 크게 증가하면서 증가폭 확대
- 저축성예금(+7,303억원 → +9,668억원)은 정기예금(+7,522억원 → +8,702억원) 및 기업자유예금(+231억원 → +1,112억원)을 중심으로 증가세 지속
- 시장성수신(+7,469억원 → +643억원)은 금융채를 중심으로 증가폭 축소

□ 3월중 비은행예금취급기관 수신은 증가폭 축소

(2월중 +5,840억원 → 3월중 +2,962억원)

- 상호금융(-67억원 → +3,610억원) 및 신용협동조합(+443억원 → +1,005억원)은 전월대비 증가하였으나, 우체국예금(+5,014억원 → -2,804억원)은 감소로 전환



<참고 1>

금융기관 중소기업대출 동향

□ 3월중 강원지역 금융기관의 중소기업대출은 증가폭이 확대
(2월중 +639억원 → 3월중 +1,522억원)

○ 예금은행(+273억원 → +360억원)은 운전자금(+202억원 → +224억원) 및 시설자금(+71억원 → +136억원)이 모두 증가세를 지속

○ 비은행예금취급기관(+366억원 → +1,162억원)은 증가폭 확대

□ 강원지역 중소기업대출 증가율(전년동월말대비)은 8.6%로 전월(8.7%)보다 0.1%p 하락하였으나, 전국 중소기업대출 증가율(4.1%)보다는 높은 수준을 지속

금융기관 중소기업대출 동향 ¹⁾²⁾

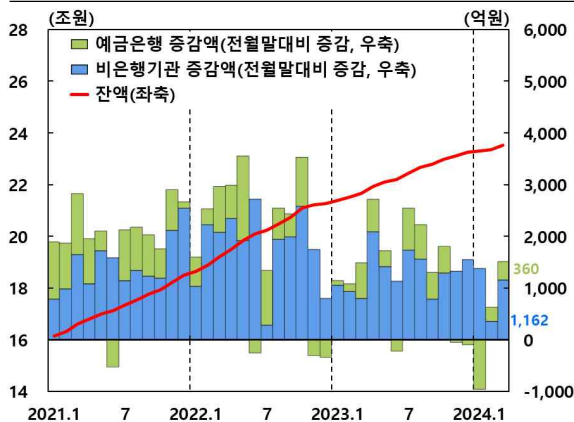
(기간중 잔액 증감, 억원, %)

	2023					2024			2024.3월말 잔액 ^p	
	8월	9월	10월	11월	12월	1월	2월	3월		
중소기업대출(A+B)	2,223	1,314	1,813	1,302	1,466	436	639	1,522	235,145	(8.6)
예금은행(A)	656	523	513	-36	-91	-952	273	360	134,508	(2.1)
운전자금	217	-106	540	-94	162	-861	202	224	83,421	(0.5)
시설자금	439	630	-26	58	-253	-91	71	136	51,087	(4.9)
비은행예금취급기관(B)	1,567	791	1,300	1,338	1,557	1,388	366	1,162	100,637	(18.7)

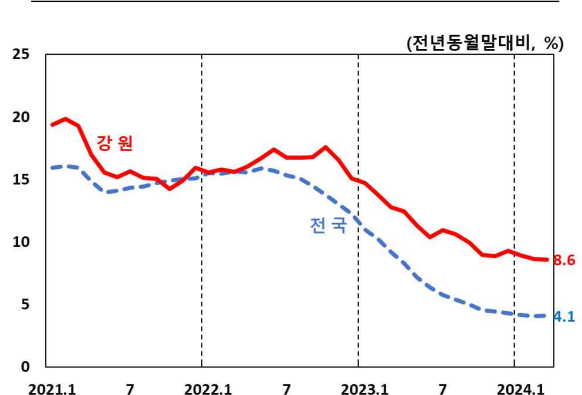
주 : 1) ()내는 전년동월말대비 증감률

2) p는 잠정치

강원지역 금융기관별 중소기업대출 추이



강원지역 중소기업대출 증감률 추이



<참고 2>

금융기관 가계대출 동향

□ 3월중 강원지역 금융기관의 가계대출은 감소세 지속
(2월중 -1,105억원 → 3월중 -1,589억원)

○ 주택담보대출(+26억원 → -279억원)은 감소 전환되었으며 기타가계대출(-1,131억원 → -1,310억원)은 감소세 지속

□ 강원지역 가계대출 증감률(전년동월말대비)은 -0.7%로 전월(-1.2%)보다 0.5%p 상승하였으나, 전국 가계대출 증감률(0.2%)보다는 낮은 수준을 지속

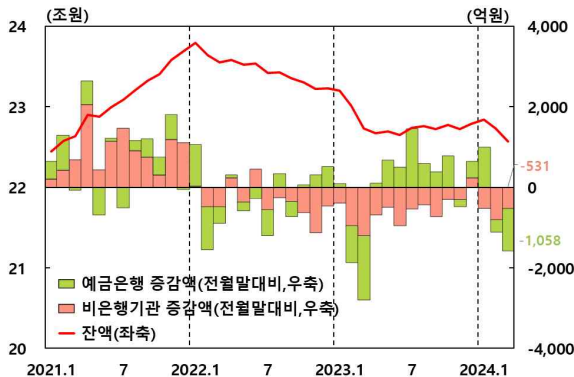
금융기관 가계대출 동향 ¹⁾²⁾

(기간중 잔액 증감, 억원, %)

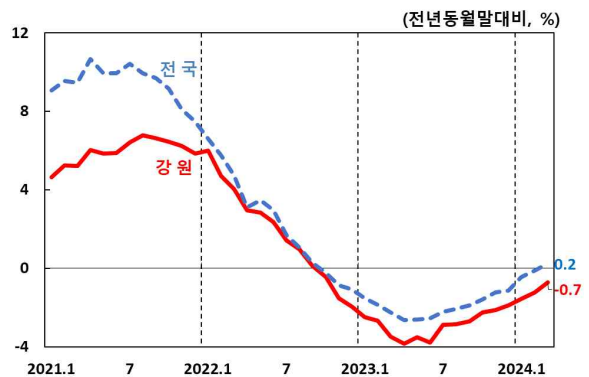
	2023					2024			2024.3월말 잔액 ^p
	8월	9월	10월	11월	12월	1월	2월	3월 ^p	
가 계 대 출(A+B)	171	-323	486	-483	647	484	-1,105	-1,589	225,692 (-0.7)
주택담보대출	999	749	816	607	1,128	1,787	26	-279	114,670 (8.1)
기타가계대출	-828	-1,072	-330	-1,090	-481	-1,303	-1,131	-1,310	111,023 (-8.4)
예 금 은 행 (A)	590	388	775	-171	416	995	-302	-1,058	109,574 (4.1)
주택담보대출	695	753	766	60	622	1,443	195	-554	73,968 (10.5)
기타가계대출	-105	-365	9	-231	-206	-448	-497	-504	35,606 (-7.0)
비은행예금취급기관(B)	-419	-711	-289	-312	231	-511	-803	-531	116,118 (-4.9)
주택담보대출	304	-4	50	547	506	344	-169	275	40,702 (3.8)
기타가계대출	-723	-707	-339	-859	-275	-855	-634	-806	75,417 (-9.0)

주 : 1) ()내는 전년동월말대비 증감률 2) p는 잠정치

강원지역 금융기관별 가계대출 추이



강원지역 가계대출 증감률 추이



< 별첨 >

예금은행 여신 동향¹⁾²⁾

(기간중 잔액 증감, 억원, %)

	2023			2024			2024.3월말	
	2월	3월	1~3월	2월	3월 ^p	1~3월 ^p	잔액 ^p	
총 대출금 (여신)	-943	-980	-1,576	-52	-598	-536	252,447	(3.3)
기업대출	85	651	896	162	427	-475	139,664	(2.6)
중소기업	157	690	929	273	360	-319	134,508	(2.1)
대기업	-72	-40	-33	-111	67	-155	5,156	(18.0)
가계대출	-936	-1,601	-2,447	-302	-1,058	-365	109,574	(4.1)
주택담보대출	-521	-822	-347	195	-554	1,085	73,968	(10.5)
기타가계대출	-415	-779	-2,100	-497	-504	-1,450	35,606	(-7.0)
공공·기타자금대출 ³⁾	-92	-30	-24	88	33	304	3,209	(6.2)
금융자금	-860	-887	-1,369	-229	-553	-564	242,911	(3.4)
할인어음	25	-14	9	0	10	-37	143	(28.5)
당좌대출	-5	-2	-6	-4	-4	-1	41	(-18.1)
일반자금대출	-643	-167	-1,319	-911	-138	-1,208	182,412	(2.2)
기업구매자금	29	7	62	1	-13	4	485	(0.9)
주택자금	-216	-717	-430	649	-388	1,127	28,088	(12.5)
농수축산자금	-50	-6	196	-99	16	-795	27,323	(1.4)
재정자금	-83	-93	-206	177	-45	27	9,535	(1.5)
농업자금	-1	-1	-3	-1	0	-2	38	(-39.9)
시설자금	-226	304	262	3	204	35	54,890	(5.9)
운전자금	-717	-1,284	-1,837	-55	-801	-571	197,557	(2.6)

주 : 1) ()내는 전년동월말대비 증감률 2) p는 잠정치
 3) 지방자치단체 등 공공기관 대출, 학교법인 등 비영리법인 대출 등

비은행예금취급기관 여신 동향¹⁾²⁾

(기간중 잔액 증감, 억원, %)

	2023			2024			2024.3월말	
	2월	3월	1~3월	2월	3월 ^p	1~3월 ^p	잔액 ^p	
여신	2	-474	124	-301	789	1,271	244,484	(4.8)
상호금융	255	42	-21	45	942	1,695	154,994	(8.1)
신탁회사	-7	5	-17	-6	14	-53	244	(-2.4)
새마을금고	-498	-136	-720	-83	-215	-422	48,584	(-3.1)
상호저축은행	217	-46	675	30	21	232	3,729	(50.5)
신용협동조합	42	-304	232	-281	47	-138	36,017	(-0.8)
기타	-7	-34	-26	-5	-20	-43	915	(27.1)
기업대출	972	849	2,888	396	1,211	3,047	103,665	(19.2)
중소기업	937	808	2,814	366	1,162	2,916	100,637	(18.7)
대기업	36	42	74	30	49	130	3,028	(39.5)
가계대출	-945	-1,196	-2,513	-803	-531	-8,486	116,118	(-4.9)
주택담보대출	-112	-130	48	-169	275	1,552	40,702	(3.8)
기타가계대출	-833	-1,066	-2,561	-634	-806	-10,038	75,417	(-9.0)
공공·기타자금대출 ³⁾	-25	-127	-251	106	109	6,710	24,701	(2.0)

주 : 1) ()내는 전년동월말대비 증감률 2) p는 잠정치
 3) 지방자치단체 등 공공기관 대출, 학교법인 등 비영리법인 대출 등

예금은행 수신 동향¹⁾²⁾

(기간중 잔액 증감, 억원, %)

	2023			2024			2024.3월말 잔액 ^p	
	2월	3월	1~3월	2월	3월 ^p	1~3월 ^p		
총 수신 (A + B)	16,021	5,871	22,972	22,227	25,915	76,942	429,950	(15.3)
예 금(A)	15,916	5,380	22,079	14,758	25,272	55,650	380,927	(14.6)
요 구 불 예 금	7,407	3,971	17,218	7,455	15,604	34,828	106,837	(25.4)
보 통 예 금	-233	8,145	12,052	2,653	21,061	37,229	87,655	(40.5)
별 단 예 금	256	-196	-75	-87	69	-269	4,252	(6.7)
공 공 예 금	7,375	-4,076	5,108	4,869	-5,720	-2,382	14,298	(-21.8)
저 축 성 예 금	8,508	1,408	4,861	7,303	9,668	20,822	274,090	(10.9)
정 기 예 금	4,858	4,370	6,833	7,522	8,702	20,146	195,278	(13.9)
정 기 적 금	139	141	386	-2,294	-513	-2,764	5,908	(-18.0)
저 축 예 금	-206	1,046	-535	1,833	373	1,115	48,797	(5.6)
상 호 부 금	7	22	-58	24	4	-23	2,077	(4.7)
기업자유예금	3,732	-3,738	-1,187	231	1,112	2,393	21,676	(11.0)
시 장 성 수 신 (B)	105	492	893	7,469	643	21,292	49,023	(21.2)
금 용 채	106	498	898	7,465	397	21,038	47,784	(18.2)
양도성예금증서	1	-7	-6	4	246	255	1,236	(3466.2)
매 출 어 음	0	0	0	0	0	-1	3	(-)

주 : 1) ()내는 전년동월말대비 증감률 2) p는 잠정치

비은행예금취급기관 수신 동향¹⁾²⁾

(기간중 잔액 증감, 억원, %)

	2023			2024			2024.3월말 잔액 ^p	
	2월	3월	1~3월	2월	3월 ^p	1~3월 ^p		
전 체	725	5,990	11,050	5,840	2,962	3,491	439,933	(4.1)
상 호 금 용	-22	3,127	3,001	-67	3,610	2,036	212,747	(8.2)
우 체 국 예 금	-1,400	3,001	2,536	5,014	-2,804	-2,848	47,550	(-7.5)
신 탁 회 사 ³⁾	-258	-61	363	-231	-353	-464	46,497	(3.3)
새 마 을 금 고	1,488	-189	2,838	592	706	2,121	67,956	(2.0)
상 호 저 축 은 행	-82	-31	220	-20	216	272	3,908	(60.2)
신 용 협 동 조 합	761	27	2,189	443	1,005	1,438	49,119	(3.7)
자 산 운 용 사 ⁴⁾	238	117	-96	109	581	935	12,156	(-8.0)

주 : 1) ()내는 전년동월말대비 증감률 2) p는 잠정치
3) 은행, 증권사 및 보험사의 신탁업 4) 2008.8월 이후 비은행예금취급기관 수신에 포함

강원지역 시군별 예금은행 여수신¹⁾²⁾

(기간중 잔액 증감, 억원, %)

		2023			2024			2024.3월말	
		2월	3월	1~3월	2월	3월 ^p	1~3월 ^p	잔액 ^p	
여	신	-943	-980	-1,576	-52	-598	-536	252,447	(3.3)
영 서 지 역		-559	-768	-1,084	689	-299	664	162,527	(4.0)
춘 천 시		-289	-501	-615	436	75	912	53,839	(5.9)
춘 원 주 시		-184	-213	-226	79	-435	-233	85,574	(4.3)
홍 천 군		32	-7	23	25	157	352	7,939	(3.6)
횡 성 군		-8	54	54	1	6	-56	3,144	(-6.2)
철 원 군		-89	-29	-132	120	-33	80	5,678	(3.1)
화 천 군		8	-13	-22	0	1	-7	1,502	(-1.8)
양 구 군		-4	-32	-54	-2	-33	-47	1,550	(-4.5)
인 제 군		-24	-25	-111	31	-38	-336	3,300	(-9.5)
영 동 지 역		-384	-212	-492	-741	-298	-1,200	89,920	(2.1)
강 릉 시		-205	60	234	-528	-238	-660	39,379	(5.5)
동 해 시		-31	-184	-211	-11	56	535	13,118	(3.8)
속 초 시		-71	52	-70	-125	-216	-249	16,730	(-1.5)
태 백 시		-21	-6	-97	-7	9	-35	3,819	(3.0)
영 월 군		26	10	7	0	21	1	3,035	(2.9)
평 창 군		-61	32	-16	-54	-35	-164	3,028	(-1.4)
정 선 군		-17	15	-21	-21	67	-34	3,201	(-0.9)
고 성 군		13	-21	33	0	17	-87	2,462	(9.2)
양 양 군		-11	-9	-103	-21	0	-58	2,473	(-6.7)
삼 척 시		-5	-161	-247	26	20	-449	2,673	(-19.0)
수	신³⁾	16,021	5,871	22,972	22,227	25,915	76,942	429,950	(15.3)
영 서 지 역		14,526	4,040	21,540	20,410	21,993	72,558	311,648	(18.4)
춘 천 시		7,905	-2,732	4,853	6,995	-4,921	283	90,505	(1.3)
춘 원 주 시		5,220	5,687	14,411	12,228	25,519	70,236	183,861	(33.5)
홍 천 군		324	335	530	220	552	600	11,392	(5.2)
횡 성 군		260	372	476	181	57	90	6,042	(5.1)
철 원 군		224	114	348	319	101	331	7,706	(-1.2)
화 천 군		214	146	416	16	373	386	4,419	(10.0)
양 구 군		94	-22	156	215	103	273	3,456	(7.6)
인 제 군		285	141	351	235	209	360	4,267	(-4.1)
영 동 지 역		1,495	1,831	1,432	1,817	3,923	4,384	118,302	(7.8)
강 릉 시		698	644	98	283	684	535	38,873	(7.6)
동 해 시		-47	-29	-611	41	591	835	16,507	(13.2)
속 초 시		20	164	-158	343	163	421	14,905	(7.6)
태 백 시		242	338	527	162	271	227	11,109	(9.7)
영 월 군		239	234	346	92	523	458	6,588	(4.5)
평 창 군		172	-109	233	-23	714	527	4,612	(9.4)
정 선 군		-593	43	-115	319	43	75	7,430	(2.7)
고 성 군		186	59	263	158	44	257	3,407	(0.6)
양 양 군		184	35	177	118	340	363	4,034	(2.0)
삼 척 시		393	450	673	323	549	686	10,837	(9.3)

주 : 1) ()내는 전년동월말대비 증감률

2) p는 잠정치

3) 수신=예금+시장성수신