



생산자물가조사, 수출입물가조사

2024년 5월 14일 공보 2024-5-12호

# 보도자료

이 자료는 5월 14일 석간부터 취급하여  
주십시오. 단, 통신/방송/인터넷 매체는  
5월 14일 06:00 이후부터 취급 가능

제 목 : 생산자 및 수출입 물가의 2020년 기준년 개편결과

□ 자세한 내용은 <붙임> 참조

문의처 : 경제통계국 물가통계팀 (생산자물가) 과장 권수한, 과장 이미혜 (02-759-4356, 4234)  
(수출입물가) 과장 양나경 (02-759-4366)  
(무역지수) 차장 이문희 (02-759-4352)  
팀장 유성욱 (02-759-4357)  
FAX : 02-759-4689 E-mail : pricestat@bok.or.kr

공보관 : Tel 02-759-4015, 4016

“한국은행 보도자료는 인터넷(<http://www.bok.or.kr>)에 수록되어 있습니다.”



한국은행  
BANK OF KOREA

<붙임>

## 생산자 및 수출입 물가의 2020년 기준년 개편결과

- 생산자 및 수출입 물가는 최근 경제구조 변화를 반영하고 국민계정 등 주요 경제통계와의 연계성을 높이기 위해 매 5년마다 기준년 개편을 실시

### I 기준년 개편의 주요 내용

#### ① 지수기준년 변경

- 지수 기준년을 2015년에서 2020년으로 변경

#### ② 최근 경제구조 변화 반영

- 제11차 한국표준산업분류, 관세청 통관수출입자료 분류체계인 HSK 2022 개정 내역 및 2020년 기준년 산업연관표의 부문분류와 연계하여 물가지수 및 무역지수 분류를 정비하고, 성장성이 높은 산업부문의 신규 품목을 선정하여 최근의 산업구조 변화를 반영
  - 전기승용차 및 하이브리드승용차(생산자물가, 수출입물가), 온라인동영상 서비스(생산자물가) 품목 세분화 등
- 2020년 기준년 산업연관표를 반영하여 최근연도(2023, 2024년) 가중치를 재산정함으로써 물가지수의 현실 반영도를 제고

#### ③ 작성방법 및 이용 편의성 개선

- 업체 모니터링 등을 통해 주력제품 변화 등을 반영하여 조사규격을 확충하는 등 물가지수의 정확도를 제고
- 통계 이용의 편의성을 높이기 위해 수출입물가지수와 연계성이 높은 무역지수의 공표시기를 앞당겨 2024. 5. 14일부터 수출입물가지수와 통합하여 공표

## II 기준년 개편결과

- 2010년 기준년 개편시 연쇄가중방식을 도입한 이후 매년 조사대상 품목 및 가중치를 변경하여 경제구조 변화를 반영해 옴에 따라 물가지수 등락률의 개편 전·후 차이는 크지 않음

### 신·구 물가지수 등락률 수정폭<sup>1)</sup> 비교

(%p)

	2010년 기준년 개편	2015년 기준년 개편	2020년 기준년 개편
생산자물가	0.1	0.0	0.0
수출물가	0.3	0.2	0.1
수입물가	0.1	0.2	0.0

주: 1) 신·구 물가지수 전월대비 등락률 차이의 절대값 평균

- 생산자물가, 수출입물가, 국내공급물가 및 총산출물가는 2023년 이후 품목 및 가중치 변경의 영향으로 신·구지수 등락률 간 차이가 발생하였으며, 무역지수는 2022년 이후 신·구지수 등락률 차이가 발생

## 1. 생산자물가지수

- **[조사대상 품목]** 개편 후 생산자물가지수 조사대상 품목은 884개로 개편 전(894개) 대비 10개 품목 감소\*

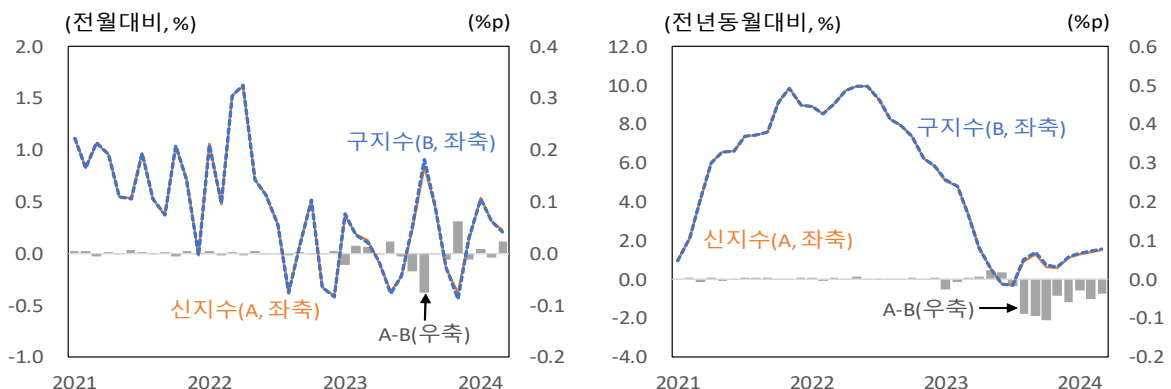
\* 세부내용은 <참고> “개편 후 조사대상품목 변동내역” 참조

- 공산품은 12개 감소하였고 서비스는 2개 증가하였음

- **[신·구지수 비교]** 2023.1월~2024.3월중 생산자물가의 신·구지수 등락률(전월대비) 차이(신지수 등락률 - 구지수 등락률)는 월평균 0.0%p, 월별로는 ±0.1%p 이내로 나타남

- 전년동월대비 등락률은 월평균 0.0%p, 월별로는 0.0~0.1%p 낮아짐

### 생산자물가의 신·구 지수 등락률 비교



## 2. 수출입물가지수

- **[조사대상 품목]** 개편 후 수출물가지수 조사대상 품목 수는 210개로 개편 전(213개) 대비 3개 품목(공산품)이 감소하였으며, 수입물가지수 조사대상 품목 수는 237개로 개편 전과 동일\*

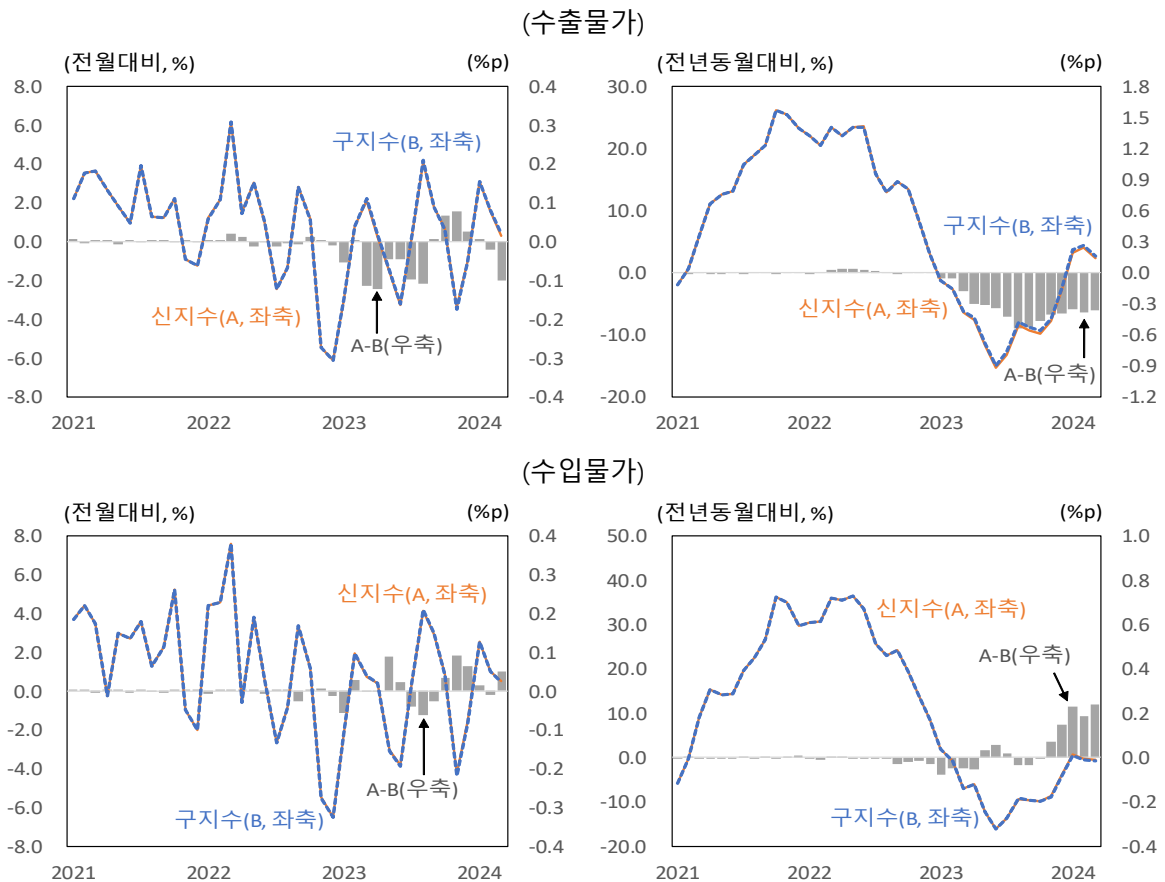
\* 세부내용은 <참고> “개편 후 조사대상품목 변동내역” 참조

- **[신·구지수 비교]** 2023.1월~2024.3월중 수출물가 및 수입물가의 신·구지수 등락률(원화기준, 전월대비) 차이는 각각 월평균 0.0%p, 월별 ±0.1%p 이내로 나타남

- 전년동월대비로는 수출물가의 신·구지수 등락률 차이는 가격이 하락한 화학제품의 가중치 상승 등으로 월평균 -0.3%p, 월별로는 -0.5 ~ -0.1%p로 나타났으며

수입물가는 월평균 0.0%p, 월별 -0.1%p ~ +0.2%p로 나타남

### 수출입물가의 신·구지수 등락률 비교



### 3. 국내공급물가지수\* 및 총산출물가지수\*\*

\* 물가변동의 파급과정 등을 파악하기 위하여 국내에 공급(국내출하 및 수입)되는 상품 및 서비스의 가격변동을 측정하는 지수

\*\* 국내생산품의 전반적인 가격변동을 파악하기 위하여 국내에서 산출(국내출하 및 수출)되는 상품 및 서비스의 가격변동을 측정하는 지수

□ 2023.1월~2024.3월중 국내공급물가의 신·구지수 등락률(전월대비) 차이는 월평균 0.0%p, 월별 ±0.1%p 이내로 나타남

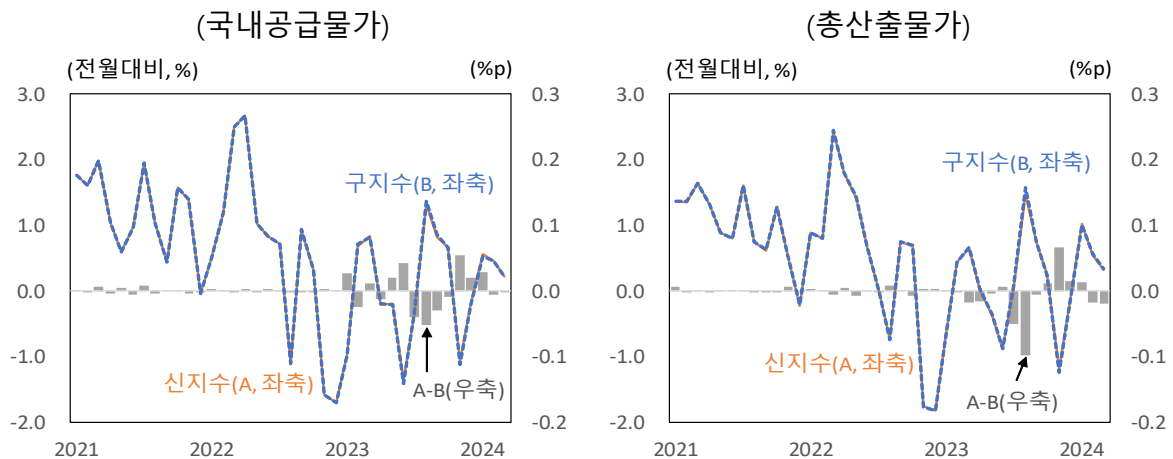
○ 농림수산물, 광산물 등 하위 품목들의 가격변동폭이 큰 원재료는 품목별 가중치가 변경되면서 신·구지수 등락률 차이가 월별 ±0.4%p 이내로 비교적 크게 나타남

○ 중간재는 월별 ±0.1%p 이내, 최종재는 월별 -0.3%p ~ +0.2%p의 차이를 보임

□ 총산출물가의 신·구지수 등락률(전월대비) 차이는 월평균 0.0%p, 월별 ±0.1%p 이내로 나타남

○ 농림수산물은 월별 -0.5%p ~ +0.4%p, 공산품 및 서비스는 월별 ±0.1%p 이내의 차이를 보임

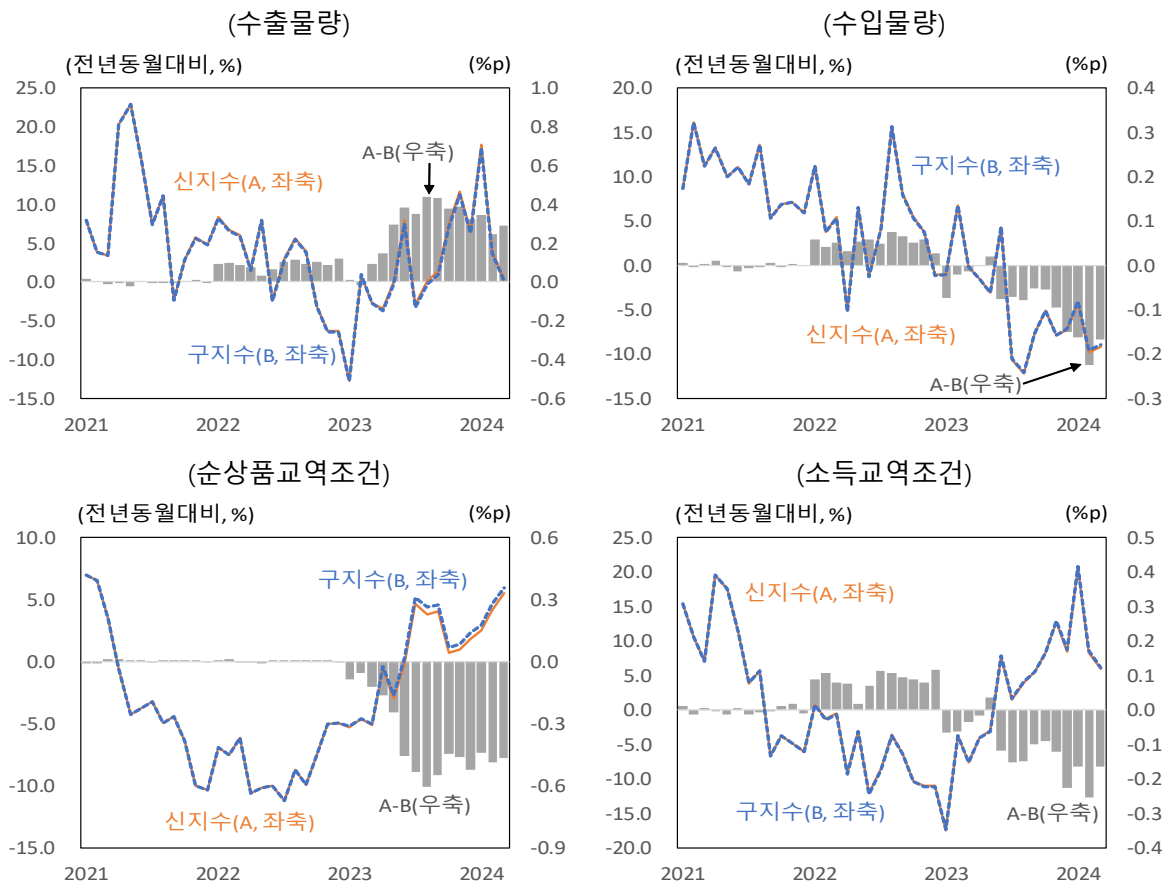
#### 국내공급물가 및 총산출물가의 신·구지수 등락률 비교



## 4. 무역지수

- 무역지수 및 교역조건지수의 신지수 등락률은 HSK 2022 개정 등 반영, 편제에 사용하는 수출입물가지수의 품목 및 가중치 변경 등으로 2022년 이후부터 구지수 등락률과 차이를 보임
- 2022.1월~2024.3월중 수출물량지수는 신지수 등락률(전년동월대비)이 구지수보다 월평균 0.2%p, 월별로는 0.0~0.4%p 높아짐
- 수입물량지수는 신·구지수 등락률(전년동월대비)이 월평균 0.0%p, 월별 -0.2 ~ +0.1%p의 차이를 보임
- 순상품교역조건지수는 신지수 등락률(전년동월대비)이 구지수보다 월평균 0.2%p, 월별로는 0.0~0.6%p 낮아짐
- 소득교역조건지수는 신·구지수 등락률(전년동월대비)이 월평균 0.0%p, 월별 -0.3 ~ +0.1%p의 차이를 보임

### 수출입물량 및 교역조건지수의 신·구지수 등락률 비교



<참고>

## 개편 후 조사대상품목 변동내역

### [품목수 증감 내역]

구 분	개편 전 (A)	개편 후 (B)	증감 (B-A)	증감		
				추가	탈락	분할
생 산 자	894	884	-10	+6	-18	+2
수 출	213	210	-3	+2	-6	+1
수 입	237	237	-	+2	-3	+1

### [품목변동 세부 내역]

	추가(+)	탈락(-)	분할(+)	증감
생산자 물가	<b>6개</b> 암모니아, 흑연및탄소제품, 무선통신시스템, 배터리팩, 주물주조기계, 무선데이터통신	<b>18개</b> 커피크리머, 과실주스, 모자, 지갑 등	<b>2개 → 4개</b> 친환경차→ 하이브리드승용차/ 전기승용차,  온라인콘텐츠서비스→ 온라인콘텐츠서비스/ 온라인동영상서비스	-10개
수출 물가	<b>2개</b> 포토레지스트, 의류건조기	<b>6개</b> 수관보일러, TV용LCD, TV 등	<b>1개 → 2개</b> 친환경자동차→ 하이브리드승용차/ 전기승용차	-3개
수입 물가	<b>2개</b> 폴리에틸렌수지, 가정용세탁기	<b>3개</b> 스웨터, TV용LCD, 전자계측기	<b>1개 → 2개</b> 친환경자동차→ 하이브리드승용차/ 전기승용차	-