



2026년 2월 27일 울산 2026 - 12호
이 자료는 2월 28일 조간부터 취급하여
주십시오. 단, 통신/방송/인터넷 매체는 2
월 27일 13:30 이후부터 취급 가능

보도자료

제 목 : 2025년 4/4분기 울산지역 금융기관 여수신 동향

- 2025년 4/4분기중 **울산지역 금융기관 수신**(+4,468억원 → +1,806억원)은 비은행금융기관의 수신 감소로 전분기대비 **증가세가 둔화**되었으며, **여신**(+5,028억원 → +4,398억원)은 기업대출 감소로 전분기에 비해 **증가폭이 축소**
 - (수신) 예금은행은 증가폭이 확대되었으나 비은행금융기관은 감소로 전환
 - (여신) 예금은행은 증가폭이 축소되었으며, 비은행금융기관은 증가폭이 확대

울산지역 금융기관 여수신

(기간중 잔액 증감, 억원)

	2024년		2025년					
	연간	4분기	1분기	2분기	3분기	4분기 ^P	누계 ^P	12월말잔액 ^P
총수신	29,962	5,707	15,359	-171	4,468	1,806	21,462	629,709
예금은행 ¹⁾	14,662	4,721	4,914	-755	166	3,574	7,899	260,695
비은행금융기관	15,300	986	10,445	584	4,302	-1,768	13,563	369,014
총여신	24,963	8,654	2,899	2,402	5,028	4,398	14,727	550,607
예금은행	25,713	6,091	2,648	2,746	4,098	2,284	11,776	369,293
비은행금융기관	-750	2,563	251	-344	930	2,114	2,951	181,314
(기업대출)	19,208	4,185	445	-682	1,582	-877	468	303,701
(가계대출)	4,484	3,039	992	4,426	2,522	5,202	13,142	232,238

주: 1) 시장성예금(양도성예금증서, 매출어음, 환매조건부채권매도, 금융채) 포함

2) p는 잠정치름 의미

자료 : 한국은행

(자세한 내용은 "붙임" 참조)

문의처: 울산본부 과장 민동길, 조사역 이선우
전화 (052) 259-7425 이메일 ulsaneco@bok.or.kr

"한국은행 울산본부 보도자료는 홈페이지(<http://www.bok.or.kr/ulsan>)에도 수록되어 있습니다."



한국은행 울산본부

(붙임)

2025년 4/4분기 울산지역 금융기관 여수신 동향

2026. 2

한국은행 울산본부

1 금융기관별 수신

(예금은행)

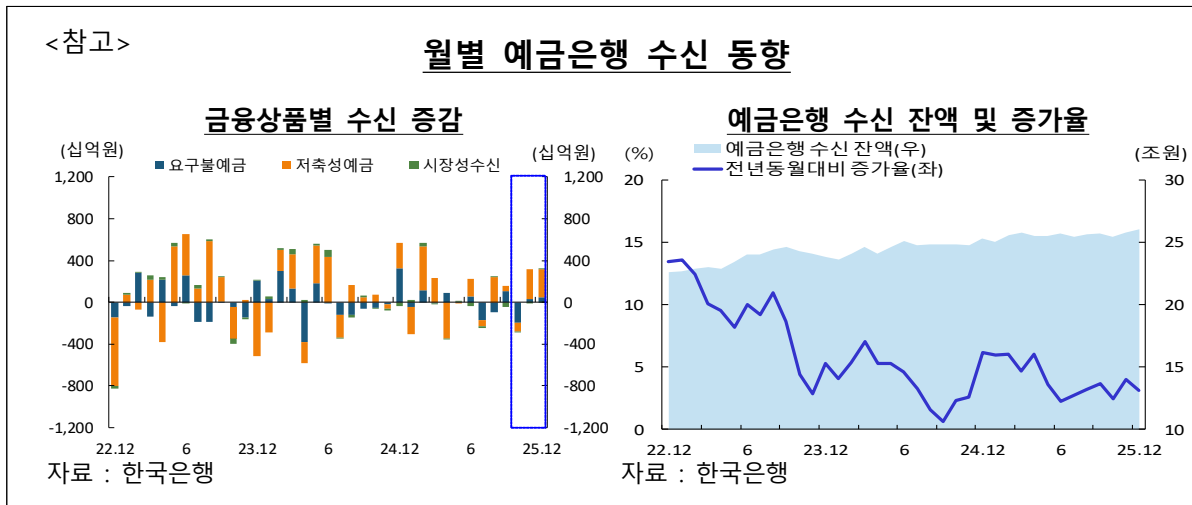
- 2025년 4/4분기중 **예금은행 수신**은 **증가폭이 확대**(25.3/4분기 166억원 → 4/4분기 +3,574억원)
- (금융상품별) 요구불예금(-1,616억원 → -1,103억원)의 감소폭이 축소되었고, 저축성예금(+2,269억원 → +4,671억원)은 증가폭이 확대

예금은행 수신

(기간중 잔액 증감, 억원)

	2024년			2025년				
	연간	4분기	1분기	2분기	3분기	4분기 ^P	누계 ^P	12월말잔액 ^P
■ 합계	14,662	4,721	4,914	-755	166	3,574	7,899	260,695
■ 예금	13,214	5,304	4,476	-348	653	3,568	8,349	252,417
- 요구불예금	2,140	2,540	549	1,510	-1,616	-1,103	-660	42,181
(보통예금)	2,452	2,176	1,060	1,771	-2,020	-1,182	-371	34,549
(별단예금)	334	375	-278	57	-189	134	-276	3,857
- 저축성예금	11,074	2,764	3,927	-1,858	2,269	4,671	9,009	210,236
(정기예금)	7,669	-2,980	2,585	-2,953	369	-61	-60	118,650
(정기적금)	-568	530	45	301	519	265	1,130	8,379
(저축예금)	2,155	1,894	845	-866	2,104	1,271	3,354	51,680
(기업자유예금)	1,916	3,413	495	1,661	-704	3,326	4,777	30,126
■ 시장성수신	1,448	-583	438	-407	-487	6	-450	8,278
(양도성예금증서)	265	-68	-168	-99	-100	-37	-404	241
(매출어음)	-18	-17	2	5	9	26	42	64
(환매조건부채권매도)	110	0	-11	0	-20	-85	-116	160
(금융채)	1,091	-498	615	-313	-376	102	28	7,813

자료 : 한국은행



(비은행금융기관)

□ 2025년 4/4분기중 비은행금융기관 수신은 전분기 증가에서 감소로 전환(25.3/4분기 +4,302억원 → 4/4분기 -1,768억원)

○ (금융기관별) 자산운용회사(+653억원 → -1,885억원), 새마을금고(+991억원 → -1,487억원), 상호금융(+176억원 → -343억원) 및 상호저축은행(+117억원 → -27억원)은 감소로 전환한 반면,

신용협동조합(-203억원 → -71억원)은 감소폭이 축소되고, 신탁회사(+1,879억원 → +2,505억원)는 증가폭이 확대

비은행금융기관 수신

(기간중 잔액 증감, 억원)

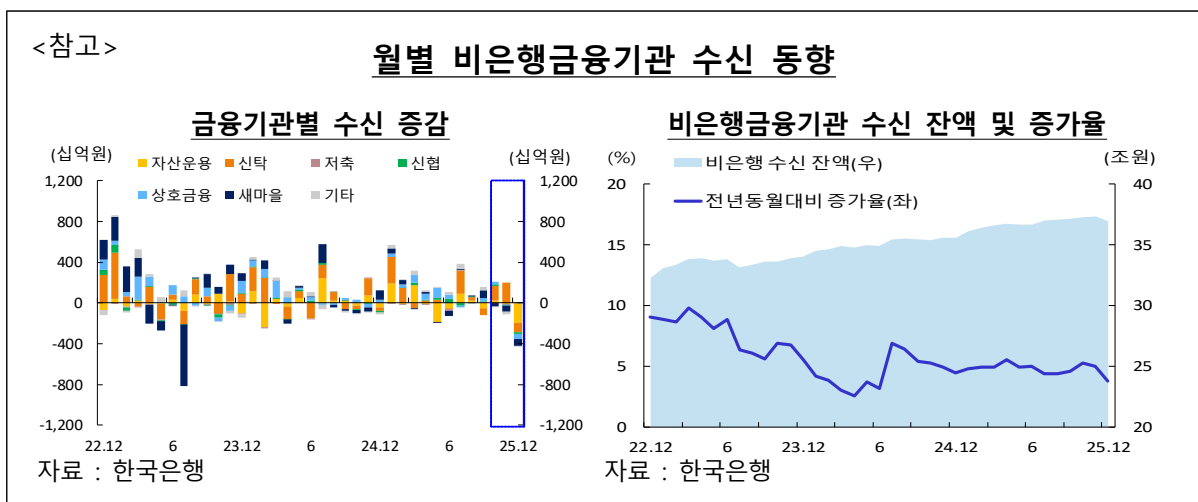
	2024년		2025년					
	연간	4분기	1분기	2분기	3분기	4분기 ^P	누계 ^P	12월말잔액 ^P
합 계	15,300	986	10,445	584	4,302	-1,768	13,563	369,014
자산운용회사	2,218	46	3,534	-2,478	653	-1,885	-176	27,100
신탁회사 ¹⁾	5,302	1,008	3,510	479	1,879	2,505	8,373	83,072
상호저축은행	48	76	-30	-157	117	-27	-97	919
신용협동조합	301	-312	375	606	-203	-71	707	26,730
상호금융 ²⁾	4,269	262	1,326	1,975	176	-343	3,134	112,587
새마을금고	2,460	151	905	-435	991	-1,487	-26	100,800
기타 ³⁾	701	-244	825	593	689	-459	1,648	17,806

주 : 1) 은행 및 증권회사 등의 신탁계정

2) 농업협동조합, 수산업협동조합 및 산림조합의 단위 조합

3) 우체국예금 등

자료 : 한국은행



2 금융기관별 여신

(예금은행)

□ 2025년 4/4분기중 **예금은행 여신**은 전분기대비 **증가폭이 축소**
(25.3/4분기 +4,098억원 → 4/4분기 +2,284억원)

○ (차입주체별) 가계대출(+1,912억원 → +2,245억원)은 증가폭이 확대된 반면, 기업대출(+1,888억원 → +318억원)은 증가폭이 축소

○ (용도별) 운전자금(+2,424억원 → +2,223억원)은 증가세를 유지하였으나 시설자금(+1,674억원 → +61억원)은 증가폭이 축소

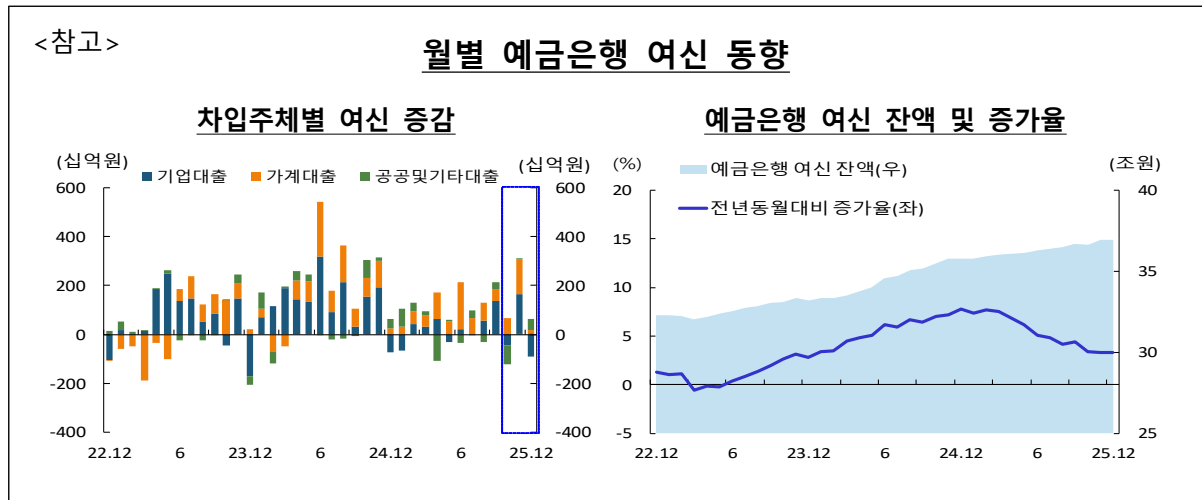
예금은행 여신

(기간중 잔액 증감, 억원)

	2024년			2025년			누계 ^P	12월말잔액 ^P	
	연간	4분기	1분기	2분기	3분기	4분기 ^P			
합 계	25,713	6,091	2,648	2,746	4,098	2,284	11,776	369,293	
차입주체별	기업대출	15,791	2,725	72	553	1,888	318	2,831	216,889
	(대기업)	9,238	2,427	847	-1,092	254	-616	-607	39,593
	(중소기업)	6,553	298	-775	1,645	1,634	934	3,438	177,296
	가계대출	8,190	2,107	1,334	3,545	1,912	2,245	9,036	145,658
	(주택담보대출)	9,066	2,286	2,062	3,120	2,281	2,335	9,798	112,879
공공및기타대출	1,732	1,259	1,242	-1,352	298	-279	-91	6,746	
자금별	금융자금	25,891	6,123	2,520	1,694	3,742	2,722	10,678	358,760
	(일반자금)	19,666	3,280	-392	1,620	2,294	-847	2,675	292,145
	(할인어음) ¹⁾	-6	172	-94	-95	-64	132	-121	442
	(당좌대출)	398	373	1,015	-1,382	-19	243	-143	289
	재정자금	-178	-32	128	1,051	357	-438	1,098	10,533
용도별	시설자금	7,525	1,151	617	1,366	1,674	61	3,718	109,309
	운전자금	18,188	4,940	2,031	1,380	2,424	2,223	8,058	259,984

주 : 1) 상업어음할인

자료 : 한국은행



(비은행금융기관)

□ 2025년 4/4분기중 비은행금융기관 여신은 전분기대비 증가폭이 확대(25.3/4분기 +930억원 → 4/4분기 +2,114억원)

- (금융기관별) 상호금융(-108억원 → +757억원)이 증가로 전환하였으며, 새마을금고(+927억원 → +1,594억원)의 증가폭이 확대
- (차입주체별) 기업대출(-306억원 → -1,195억원)은 감소폭이 확대된 반면, 가계대출(+610억원 → +2,957억원)은 증가폭이 확대

비은행금융기관 여신

(기간중 잔액 증감, 억원)

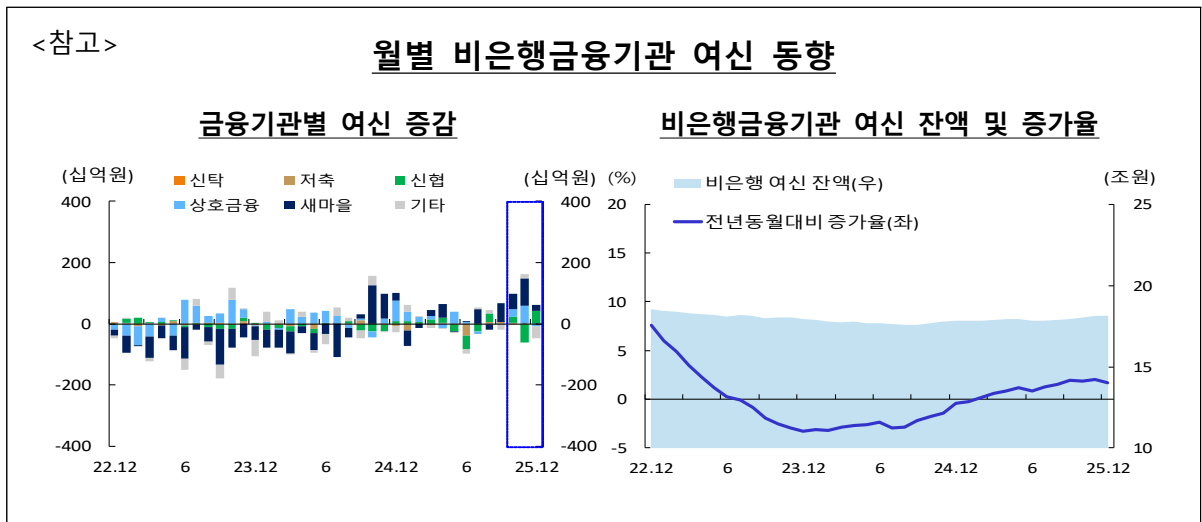
		2024년					2025년		
		연간	4분기	1분기	2분기	3분기	4분기 ^P	누계 ^P	12월말잔액 ^P
합 계		-750	2,563	251	-344	930	2,114	2,951	181,314
금융기관별	신탁회사 ¹⁾	-124	-25	-14	-14	2	-10	-36	125
	상호저축은행	-239	-60	-264	-377	92	10	-539	845
	신용협동조합	-1,049	-383	245	-496	62	45	-144	20,933
	상호금융 ²⁾	2,283	646	585	314	-108	757	1,548	86,794
	새마을금고	-2,014	2,280	-462	448	927	1,594	2,507	71,040
	기타 ³⁾	393	105	162	-220	-46	-280	-384	1,578
차입주체별	기업대출	3,417	1,460	373	-1,235	-306	-1,195	-2,363	86,812
	(대기업)	380	96	197	183	-155	-38	187	2,861
	(중소기업)	3,037	1,364	176	-1,418	-151	-1,157	-2,550	83,951
	가계대출	-3,706	932	-342	881	610	2,957	4,106	86,580
	(주택담보대출)	4,741	1,272	624	715	1,094	2,907	5,340	40,268
	공공및기타대출	-461	171	220	10	626	352	1,208	7,922

주 : 1) 은행 및 증권회사 등의 신탁계정

2) 농업협동조합, 수산업협동조합 및 산림조합의 단위 조합

3) 수출입은행, 우체국 등

자료 : 한국은행



<참고1>

2025년 4/4분기중 울산지역 기업대출 동향

□ 2025년 4/4분기중 **기업대출**은 전분기 증가에서 **감소로 전환**
(25.3/4분기 +1,582억원 → 4/4분기 -877억원)

○ (금융기관별) **예금은행***(+1,888억원 → +318억원)은 **증가폭이 축소**되었으며,
비은행금융기관**(-306억원 → -1,195억원)도 **감소폭이 확대**

* 예금은행 기업대출 증감(분기 평균):

25.1/4 +72억원 → 2/4 +553억원 → 3/4 +1,888억원 → 4/4 +318억원

** 비은행금융기관 기업대출 증감(분기 평균):

25.1/4 +373억원 → 2/4 -1,235억원 → 3/4 -306억원 → 4/4 -1,195억원

○ (기업규모별) **중소기업**(+1,483억원 → -223억원), **대기업**(+99억원 → -654억원) 모
두 증가에서 **감소로 전환**

□ 2025년 12월말 기준 총여신 중 **기업대출 비중**은 **55.2%**로 전년동기(56.6%)대비
소폭 하락

울산지역 기업대출¹⁾

(기간중 잔액 증감, 억원)

	2024년		2025년					
	연간	4분기	1분기	2분기	3분기	4분기 ^p	누계 ^p	12월말잔액 ^p
기업대출	19,208	4,185	445	-682	1,582	-877	468	303,701
[비중 ²⁾]	[56.6]	[56.6]	[56.4]	[56.0]	[55.8]	[55.2]	[55.2]	[55.2]
예금은행	15,791	2,725	72	553	1,888	318	2,831	216,889
비은행금융기관	3,417	1,460	373	-1,235	-306	-1,195	-2,363	86,812
대기업	9,618	2,523	1,044	-909	99	-654	-420	42,454
중소기업	9,590	1,662	-599	227	1,483	-223	888	261,247

주: 1) p는 잠정치를 의미
자료 : 한국은행

2) []내는 총여신 대비 비중(%), 기말 기준

<참고2>

2025년 4/4분기중 울산지역 가계대출 동향

- 2025년 4/4분기중 **가계대출**은 전분기대비 **증가폭이 확대**
(25.3/4분기 +2,522억원 → 4/4분기 +5,202억원)
 - (금융기관별) **예금은행**(+1,912억원 → +2,245억원)과 **비은행금융기관**(+610억원 → +2,957억원) 모두 **증가폭이 확대**
 - (담보유형별) **주택담보대출***(+3,375억원 → +5,242억원)은 **증가폭이 확대**되었으며, **기타대출****(-853억원 → -40억원)은 **감소폭이 축소**
- * 전세자금대출, 이주비·중도금·잔금대출 등 주택관련대출 포함
- ** 일반신용대출, 신용한도대출, 상업용부동산 담보대출, 예적금담보대출, 주식담보대출 등
- 2025년 12월말 기준 총여신 중 **가계대출 비중**은 **42.2%**로 전년동기(40.9%)대비 소폭 상승하였으며, 가계대출 중 **주택담보대출 비중**도 **65.9%**로 전년동기(63.0%)대비 상승

울산지역 가계대출¹⁾

(기간중 잔액 증감, 억원)

	2024년		2025년					
	연간	4분기	1분기	2분기	3분기	4분기 ^p	누계 ^p	12월말잔액 ^p
가계대출	4,484	3,039	992	4,426	2,522	5,202	13,142	232,238
[비중 ²⁾]	[40.9]	[40.9]	[40.8]	[41.5]	[41.6]	[42.2]	[42.2]	[42.2]
예금은행	8,190	2,107	1,334	3,545	1,912	2,245	9,036	145,658
비은행금융기관	-3,706	932	-342	881	610	2,957	4,106	86,580
주택담보대출 ³⁾	13,807	3,558	2,686	3,835	3,375	5,242	15,138	153,147
	<63.0>	<63.0>	<63.9>	<64.4>	<65.1>	<65.9>	<65.9>	<65.9>
기타대출 ³⁾	-9,323	-519	-1,694	591	-853	-40	-1,996	79,091
	<37.0>	<37.0>	<36.1>	<35.6>	<34.9>	<34.1>	<34.1>	<34.1>

주: 1) p는 잠정치

2) []내는 총여신대비 비중(%), 기말 기준

3) < >내는 전체 가계대출대비 비중(%), 기말 기준

자료 : 한국은행

<참고3>

울산지역 금융기관 여수신 통계

(기간중 잔액 증감, 억원)

	2025년						12월말 잔액 ^P
	1~12월 누계 ^P	3분기	4분기 ^P	10월	11월	12월 ^P	
■ 예금은행 수신	7,899	166	3,574	-2,836	3,129	3,281	260,695
■ 예금	8,349	653	3,568	-2,817	3,198	3,187	252,417
- 요구불예금	-660	-1,616	-1,103	-1,928	325	500	42,181
(보통예금)	-371	-2,020	-1,182	-1,446	-620	884	34,549
(별단예금)	-276	-189	134	402	34	-302	3,857
- 저축성예금	9,009	2,269	4,671	-889	2,873	2,687	210,236
(정기예금)	-60	369	-61	-1,516	-227	1,682	118,650
(정기적금)	1,130	519	265	78	119	68	8,379
(저축예금)	3,354	2,104	1,271	374	-58	955	51,680
(기업자유예금)	4,777	-704	3,326	190	3,070	66	30,126
■ 시장성수신	-450	-487	6	-19	-69	94	8,278
(양도성예금증서)	-404	-100	-37	-18	-17	-2	241
(매출어음)	42	9	26	-13	19	20	64
(환매조건부채권매도)	-116	-20	-85	0	0	-85	160
(금융채)	28	-376	102	12	-71	161	7,813
■ 비은행금융기관 수신	13,563	4,302	-1,768	1,604	890	-4,262	369,014
자산운용회사	-176	653	-1,885	207	-139	-1,953	27,100
신탁회사 ¹⁾	8,373	1,879	2,505	1,480	1,980	-955	83,072
상호저축은행	-97	117	-27	-29	-21	23	919
신용협동조합	707	-203	-71	135	-65	-141	26,730
상호금융 ²⁾	3,134	176	-343	235	-86	-492	112,587
새마을금고	-26	991	-1,487	-322	-519	-646	100,800
기타 ³⁾	1,648	689	-459	-102	-258	-99	17,806
■ 총수신	21,462	4,468	1,806	-1,232	4,019	-981	629,709

주 : 1) 은행 및 증권회사 등의 신탁계정

2) 농업협동조합, 수산업협동조합 및 산림조합의 단위 조합

3) 우체국예금 등

자료 : 한국은행

(기간중 잔액 증감, 억원)

	2025년						12월말 잔액 ^P
	1~12월 누계 ^P	3분기	4분기 ^P	10월	11월	12월 ^P	
■ 예금은행 여신	11,776	4,098	2,284	-561	3,111	-266	369,293
■ 기업대출	2,831	1,888	318	-443	1,663	-902	216,889
- 대기업	-607	254	-616	-1,416	1,062	-262	39,593
- 중소기업	3,438	1,634	934	973	601	-640	177,296
■ 가계대출	9,036	1,912	2,245	656	1,405	184	145,658
- 주택담보대출	9,798	2,281	2,335	610	1,276	449	112,879
■ 공공및기타대출	-91	298	-279	-774	43	452	6,746
■ 금융자금	10,678	3,742	2,722	-359	3,085	-4	358,760
- 일반자금	2,675	2,294	-847	-1,615	1,650	-882	292,145
- 할인어음 ¹⁾	-121	-64	132	-9	85	56	442
- 당좌대출	-143	-19	243	-10	20	233	289
■ 재정자금	1,098	357	-438	-202	26	-262	10,533
■ 시설자금	3,718	1,674	61	-579	391	249	109,309
■ 운전자금	8,058	2,424	2,223	18	2,721	-516	259,984
■ 비은행금융기관 여신	2,951	930	2,114	975	1,006	133	181,314
신탁회사 ²⁾	-36	2	-10	0	-6	-4	125
상호저축은행	-539	92	10	36	-28	2	845
신용협동조합	-144	62	45	199	-571	417	20,933
상호금융 ³⁾	1,548	-108	757	238	601	-82	86,794
새마을금고	2,507	927	1,594	512	897	185	71,040
기타 ⁴⁾	-384	-46	-280	-9	113	-384	1,578
■ 기업대출	-2,363	-306	-1,195	-47	-260	-888	86,812
- 대기업	187	-155	-38	183	138	-359	2,861
- 중소기업	-2,550	-151	-1,157	-230	-398	-529	83,951
■ 가계대출	4,106	610	2,957	874	1,258	825	86,580
- 주택담보대출	5,340	1,094	2,907	1,703	1,484	-280	40,268
■ 공공 및 기타대출	1,208	626	352	148	8	196	7,922
■ 총여신	14,727	5,028	4,398	414	4,117	-133	550,607

주 : 1) 상업어음할인

2) 은행 및 증권회사 등의 신탁계정

3) 농업협동조합, 수산업협동조합 및 산림조합의 단위 조합

4) 수출입은행, 우체국 등

자료 : 한국은행