



# 보도자료

이 자료는 배포시부터 취급하여 주십시오.

제 목 : 2024년 2월중 부산지역 금융기관 여수신 동향

<요 약>

□ 2024.2월중 부산지역 금융기관의 **여신은 소폭 감소**한 반면 **수신은 증가**

○ **(여신)** 명절자금 수요 등으로 중소기업대출이 늘어나면서 **기업대출은 증가**하였으나, 주택담보대출 증가폭이 축소된 가운데 기타대출이 줄어들어 **가계대출은 감소**

(24.1월 -197억원 → 24.2월 -28억원)

○ **(수신)** **예금은행 수신**은 계절요인 등으로 기업 및 지자체의 저축이 늘어나면서 **증가**하였으며, **비은행금융기관 수신**도 자산운용회사를 중심으로 **증가**

(24.1월 -702억원 → 24.2월 +36,561억원)

## 부산지역 금융기관 여수신 동향

(기간중 잔액 증감, 억원)

			2023				2024					
			연간	2월	1~2월	12월	1월	2월	1~2월	2월말잔액		
<b>총</b>	<b>여</b>	<b>신</b>	<b>35,747</b>	<b>8,968</b>	<b>9,609</b>	<b>-4,396</b>	<b>-197</b>	<b>-28</b>	<b>-226</b>	<b>1,967,402</b>		
차입 주체	가	계	대출	-6,026	-513	-2,255	590	1,053	-1,512	-459	757,934	
	기	업	대출	44,547	10,721	14,207	-3,997	282	1,921	2,202	1,150,821	
	공공	및	기타	대출	-2,774	-1,240	-2,342	-989	-1,532	-437	-1,969	58,647
<b>총</b>	<b>수</b>	<b>신</b>	<b>46,973</b>	<b>22,383</b>	<b>16,425</b>	<b>-923</b>	<b>-702</b>	<b>36,561</b>	<b>35,859</b>	<b>2,065,433</b>		
금융 기관	예	금	은	행	55,693	13,346	-7,946	3,939	-15,527	27,096	11,569	1,181,777
	비	은	행	금융	기관	-8,720	9,037	24,371	-4,863	14,825	9,465	24,290

자료: 한국은행

문의처 : 기획조사부 기획금융팀 과장 김규태, 조사역 조영욱

Tel: 051-240-3803 Fax: 051-240-3811 E-mail : busan@bok.or.kr

“한국은행 보도자료는 인터넷(<http://www.bok.or.kr>)의 “지역본부-부산본부”에도 수록되어 있습니다.”



## 한국은행 부산본부

(붙임)

# 2024년 2월중 부산지역 금융기관 여수신 동향

2024. 4

한국은행 부산본부

# 1 금융기관 여신

## 가. 총여신

□ 2024.2월중 부산지역 금융기관의 여신은 전월대비 28억원 감소

- (차입주체별) 가계대출과 공공 및 기타 대출은 각각 1,512억원, 437억원 감소하였으나, 기업대출은 1,921억원 증가
- (기관별) 예금은행은 4,536억원 증가한 반면, 비은행금융기관은 새마을금고(-1,199억원)를 중심으로 4,565억원 감소

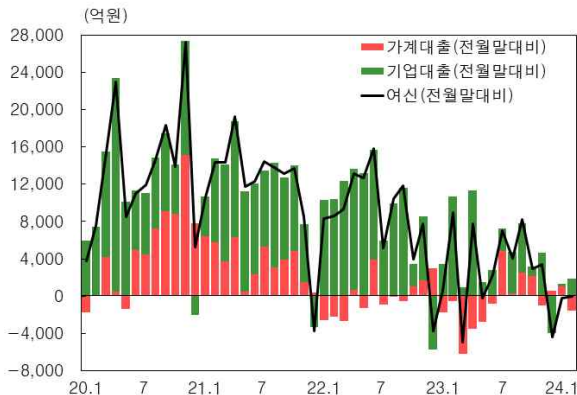
### 부산지역 금융기관 여신

(기간중 잔액 증감, 억원)

		2023				2024			
		연간	2월	1~2월	12월	1월	2월	1~2월	2월말잔액
총	여신	35,747	8,968	9,609	-4,396	-197	-28	-226	1,967,402
차입주체	가계대출	-6,026	-513	-2,255	590	1,053	-1,512	-459	757,934
	기업대출	44,547	10,721	14,207	-3,997	282	1,921	2,202	1,150,821
	공공 및 기타대출	-2,774	-1,240	-2,342	-989	-1,532	-437	-1,969	58,647
금융기관	예금은행	49,585	10,118	11,852	-1,258	4,147	4,536	8,683	1,544,640
	비은행금융기관	-13,838	-1,150	-2,243	-3,138	-4,344	-4,565	-8,909	422,763

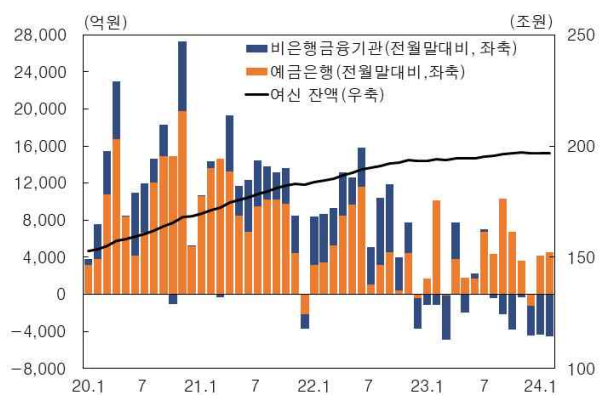
자료 : 한국은행

### 부산지역 차입주체별 여신 증감 추이



자료 : 한국은행

### 부산지역 금융기관별 여신 증감 추이



자료 : 한국은행

## 나. 가계대출

□ 2024.2월중 부산지역 금융기관의 가계대출은 전월대비 1,512억원 감소

- (대출종류별) 주택담보대출은 증가하였으나 증가폭이 831억원으로 전월대비 축소되었으며, 기타대출이 명절 상여금 유입 등으로 2,344억원 줄어들면서 전체 가계대출은 감소
- (금융기관별) 예금은행 대출은 295억원 증가한 반면, 비은행금융기관 대출은 1,808억원 감소

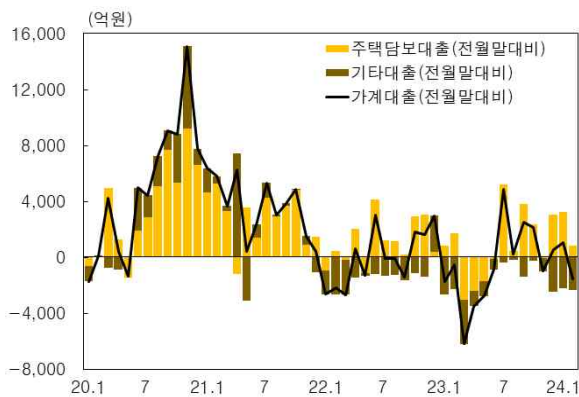
### 부산지역 금융기관 가계대출

(기간중 잔액 증감, 억원)

	2023				2024			
	연간	2월	1~2월	12월	1월	2월	1~2월	2월말잔액
합 계	-6,026	-513	-2,255	590	1,053	-1,512	-459	757,934
(주택담보대출)	10,299	1,746	2,628	3,049	3,270	831	4,101	565,728
(기타대출)	-16,325	-2,258	-4,883	-2,460	-2,216	-2,344	-4,560	192,206
예금은행	8,946	657	-400	1,783	2,876	295	3,171	628,798
(주택담보대출)	16,063	1,992	2,936	3,623	4,035	1,685	5,719	507,378
(기타대출)	-7,117	-1,335	-3,336	-1,840	-1,159	-1,390	-2,548	121,420
비은행금융기관	-14,972	-1,170	-1,855	-1,193	-1,822	-1,808	-3,630	129,136
(주택담보대출)	-5,764	-247	-307	-573	-765	-853	-1,619	58,350
(기타대출)	-9,208	-923	-1,548	-620	-1,057	-955	-2,011	70,786

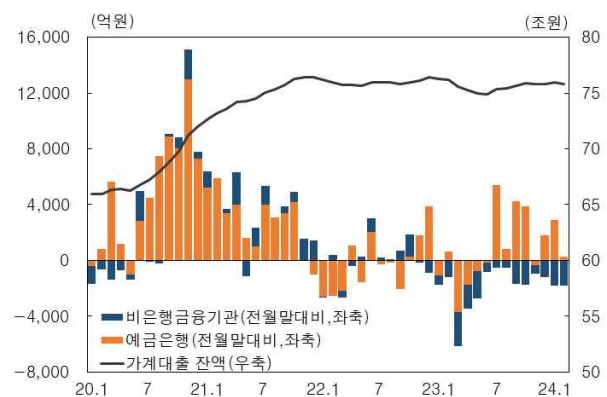
자료: 한국은행

### 부산지역 대출종류별 가계대출 증감 추이



자료: 한국은행

### 부산지역 금융기관별 가계대출 증감 추이



자료: 한국은행

## 다. 기업대출

□ 2024.2월중 부산지역 금융기관의 기업대출은 전월대비 1,921억원 증가

○ (기업규모별) 대기업 대출은 1,133억원 감소하였으나 중소기업 대출은 명절자금 수요 등으로 3,053억원 증가

○ (금융기관별) 예금은행 대출은 중소기업을 중심으로 4,253억원 증가한 반면 비은행금융기관 대출은 2,332억원 감소

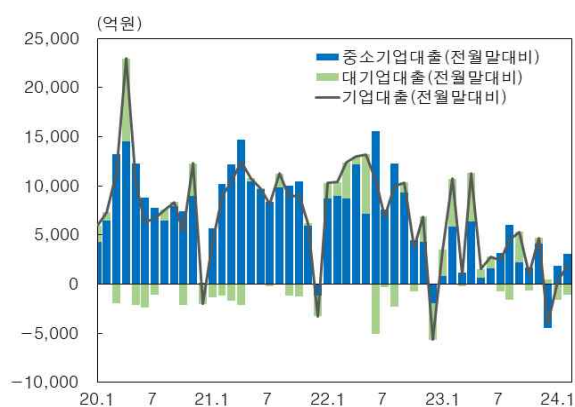
### 부산지역 금융기관 기업대출

(기간중 잔액 증감, 억원)

	2023				2024			
	연간	2월	1~2월	12월	1월	2월	1~2월	2월말잔액
합 계	44,547	10,721	14,207	-3,997	282	1,921	2,202	1,150,821
(대기업)	15,472	5,433	8,128	441	-1,600	-1,133	-2,733	86,311
(중소기업)	29,075	5,288	6,079	-4,438	1,882	3,053	4,935	1,064,511
예금은행	39,666	9,742	12,996	-3,121	2,004	4,253	6,257	893,894
(대기업)	9,772	5,245	7,061	-845	-355	585	229	69,794
(중소기업)	29,894	4,497	5,934	-2,276	2,359	3,669	6,028	824,100
비은행금융기관	4,880	979	1,211	-876	-1,722	-2,332	-4,055	256,927
(대기업)	5,700	188	1,067	1,286	-1,245	-1,717	-2,962	16,517
(중소기업)	-820	791	144	-2,162	-477	-615	-1,092	240,410

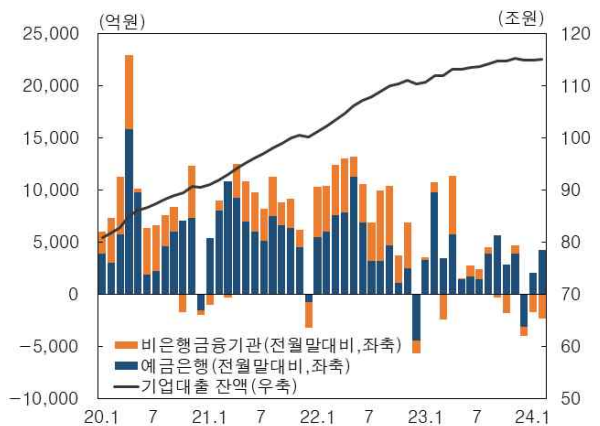
자료: 한국은행

### 부산지역 기업규모별 기업대출 증감 추이



자료 : 한국은행

### 부산지역 금융기관별 기업대출 증감 추이



자료 : 한국은행

## 2 금융기관 수신

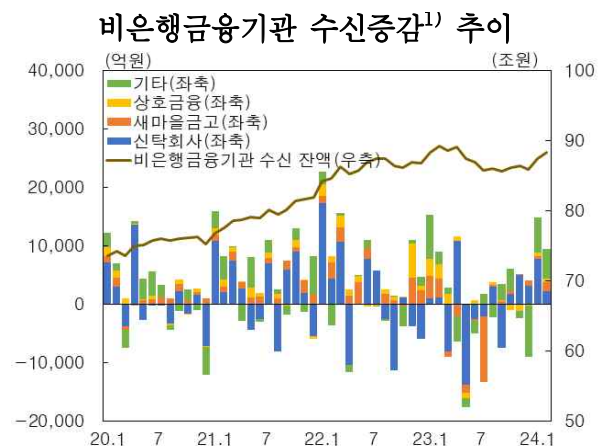
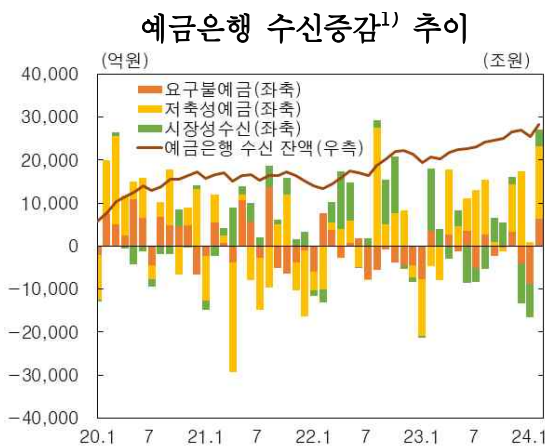
- (총수신) 2024.2월중 부산지역 금융기관 수신은 전월대비 36,561억원 증가
- (예금은행) 예금은행 수신은 저축성예금을 중심으로 전월대비 2조 7,096억원 증가
  - 저축성예금은 계절요인\* 등에 따른 기업 및 지자체의 자금 유입 등으로 1조 6,909억원 증가
    - \* 2월중 기업은 부가가치세 납부로 인해 감소한 1월의 기저효과, 지자체는 지방교부금 및 지방소비세 유입 등으로 수시입출식 저축성예금 증가
- (비은행금융기관) 비은행금융기관 수신은 자산운용회사(+4,436억원)를 중심으로 9,465억원 증가

### 부산지역 금융기관 수신

(기간중 잔액 증감, 억원)

	2023				2024			
	연간	2월	1~2월	12월	1월	2월	1~2월	2월말잔액
총 수 신	46,973	22,383	16,425	-923	-702	36,561	35,859	2,065,433
예 금 은 행	55,693	13,346	-7,946	3,939	-15,527	27,096	11,569	1,181,777
요 구 불 예 금	-5,034	3,555	-4,199	-3,926	-8,763	6,346	-2,417	144,145
저 축 성 예 금	56,198	-4,635	-17,767	17,320	1,028	16,909	17,937	898,952
시 장 성 수 신	4,528	14,425	14,020	-9,455	-7,792	3,842	-3,950	138,680
비 은 행 금 융 기 관	-8,720	9,037	24,371	-4,863	14,825	9,465	24,290	883,656

자료: 한국은행



### 3 보증기관의 보증규모

□ 2024.2월중 부산지역 보증기관의 보증규모는 전월대비 222억원 감소

#### 보증 증감액

(기간중, 억원)

	2023				2024			
	연간	2월	1~2월	12월	1월	2월	1~2월	2월말잔액
합 계	-5,371	1,992	1,099	1,162	-808	-222	-1,030	119,025
<b>&lt;보증종류별&gt;</b>								
(대출보증)	2,066	727	248	-112	-1,313	-60	-1,373	90,773
(비은행대출보증)	70	-239	101	38	39	23	62	3,527
(기타 <sup>1)</sup> )	-7,508	1,503	751	1,236	466	-185	281	24,725
<b>&lt;업종별&gt;</b>								
제조업	773	78	-18	-124	-387	-142	-530	32,361
건설업	263	19	34	-1	-84	-19	-103	4,689
도소매업	124	151	-11	50	-345	119	-226	28,731
운수업	-7,426	1,682	834	1,216	420	-130	290	27,223
기타	896	61	260	21	-412	-49	-461	26,021

주: 1) 지급보증에 대한 보증, 상거래 보증 등 대출 외 보증 및 해양진흥공사의 보증  
 자료: 신용보증기금, 기술보증기금, 부산신용보증재단, 해양진흥공사

<참고1>

### 금융기관 여신

(기간중 증감액, 억원)

		2023				2024			
		연간	2월	1~2월	12월	1월	2월	1~2월	2월말잔액
<b>총 여신</b>		<b>35,747</b>	<b>8,968</b>	<b>9,609</b>	<b>-4,396</b>	<b>-197</b>	<b>-28</b>	<b>-226</b>	<b>1,967,402</b>
<b>예금은행</b>		<b>49,585</b>	<b>10,118</b>	<b>11,852</b>	<b>-1,258</b>	<b>4,147</b>	<b>4,536</b>	<b>8,683</b>	<b>1,544,640</b>
차입주체별	가계대출	8,946	657	-400	1,783	2,876	295	3,171	628,798
	(주택담보대출)	16,063	1,992	2,936	3,623	4,035	1,685	5,719	507,378
	기업대출	39,666	9,742	12,996	-3,121	2,004	4,253	6,257	893,894
	(대기업)	9,772	5,245	7,061	-845	-355	585	229	69,794
	(중소기업)	29,894	4,497	5,934	-2,276	2,359	3,669	6,028	824,100
	공공 및 기타자금대출	972	-281	-743	80	-732	-12	-745	21,948
자금별	금융자금	50,502	10,578	12,716	-631	4,313	4,606	8,918	1,509,371
	(할인어음)	-215	-117	-615	589	-404	-85	-490	1,971
	(당좌대출)	834	442	606	275	320	543	863	3,031
	(일반자금)	50,334	10,366	11,480	-1,623	3,581	3,400	6,980	1,282,189
		재정자금	-918	-460	-864	-627	-166	-70	-235
용도별	시설자금	14,106	2,511	2,821	-366	1,031	1,655	2,686	424,310
	운전자금	35,478	7,607	9,030	-892	3,115	2,881	5,997	1,120,330
<b>비은행금융기관</b>		<b>-13,838</b>	<b>-1,150</b>	<b>-2,243</b>	<b>-3,138</b>	<b>-4,344</b>	<b>-4,565</b>	<b>-8,909</b>	<b>422,763</b>
차입주체별	가계대출	-14,972	-1,170	-1,855	-1,193	-1,822	-1,808	-3,630	129,136
	(주택담보대출)	-5,764	-247	-307	-573	-765	-853	-1,619	58,350
	기업대출	4,880	979	1,211	-876	-1,722	-2,332	-4,055	256,927
	(대기업)	5,700	188	1,067	1,286	-1,245	-1,717	-2,962	16,517
	(중소기업)	-820	791	144	-2,162	-477	-615	-1,092	240,410
	기타	-3,747	-959	-1,599	-1,069	-799	-425	-1,224	36,699
기관별	신탁회사 <sup>1)</sup>	145	-710	-991	-669	-582	-47	-628	3,669
	상호저축은행	-6,392	-10	-1,286	-1,146	-449	-870	-1,319	51,930
	신용협동조합	-1,201	807	571	-103	-73	-613	-686	87,849
	상호금융	3,809	-426	-446	-641	-315	-100	-416	138,866
	새마을금고	-14,393	-744	-1,248	-1,095	-1,898	-1,199	-3,098	121,228
	기타 <sup>2)</sup>	4,195	-67	1,157	516	-1,027	-1,735	-2,762	19,220

주: 1) 은행, 증권 및 보험회사의 신탁업  
 자료: 한국은행

2) 수출입은행, 우체국



<참고2>

금융기관 수신

(기간중 증감액, 억원)

	2023				2024			
	연간	2월	1~2월	12월	1월	2월	1~2월	2월말잔액
총 수 신	46,973	22,383	16,425	-923	-702	36,561	35,859	2,065,433
예 금 은 행	55,693	13,346	-7,946	3,939	-15,527	27,096	11,569	1,181,777
예 금	51,164	-1,080	-21,966	13,395	-7,735	23,254	15,519	1,043,097
요 구 불 예 금	-5,034	3,555	-4,199	-3,926	-8,763	6,346	-2,417	144,145
(보 통 예 금)	-4,024	3,046	-4,714	-2,258	-6,128	3,508	-2,620	113,410
(별 단 예 금)	-1,090	143	-670	94	-429	1,351	922	17,147
(공 금 예 금)	-424	447	1,455	-2,579	-1,453	1,513	60	11,922
저 축 성 예 금	56,198	-4,635	-17,767	17,320	1,028	16,909	17,937	898,952
(정 기 예 금)	32,469	1,090	-2,710	-1,103	11,956	9,005	20,962	534,710
(정 기 적 금)	9,716	470	567	707	531	-8,315	-7,784	26,874
(저 축 예 금)	-539	-337	-4,352	5,328	-2,583	5,698	3,115	192,281
(기 업 자 유 예 금)	18,329	-5,794	-10,727	12,650	-8,720	10,518	1,798	139,720
시 장 성 수 신	4,528	14,425	14,020	-9,455	-7,792	3,842	-3,950	138,680
(양도성예금증서)	15,558	14,252	14,627	-8,553	-9,887	4,809	-5,078	85,419
(환매조건부채권매도)	-445	-28	356	-362	525	113	637	3,601
(매 출 어 음)	36	35	28	14	-9	0	-9	222
(금 융 채)	-10,621	167	-990	-555	1,580	-1,080	500	49,437
<b>비 은행 금융 기관</b>	<b>-8,720</b>	<b>9,037</b>	<b>24,371</b>	<b>-4,863</b>	<b>14,825</b>	<b>9,465</b>	<b>24,290</b>	<b>883,656</b>
중 합 금 융 회 사	0	0	0	0	0	0	0	0
자 산 운 용 회 사	5,281	2,594	6,369	-5,004	7,028	4,436	11,464	85,803
신 탁 회 사 <sup>1)</sup>	-7,688	1,245	2,215	3,223	7,869	2,218	10,087	211,718
상 호 저 축 은 행	-5,737	-575	1,959	-3,981	-1,140	-201	-1,341	68,118
신 용 협 동 조 합	1,472	2,614	5,035	-140	179	881	1,060	103,378
상 호 금 융	6,011	2,328	5,241	-135	640	583	1,223	169,662
새 마 을 금 고	-5,880	3,233	7,083	916	339	1,590	1,929	185,550
우 체 국 예 금	-2,178	-2,403	-3,531	260	-91	-41	-131	59,427

주: 1) 은행, 증권 및 보험회사의 신탁업

2) 일부 은행의 '23.1월 통계 수정분 반영

자료: 한국은행