

# 대구·경북 지역 경제 동향

2025년 12월

한국은행 대구경북본부

## < 차 례 >

□ 지역경제 동향 .....	1
< 요약 > .....	2
I. 금융경제 동향 .....	5
1. 화폐발행 및 환수 .....	5
2. 한국은행 예금 및 대출금 .....	5
3. 금융기관 수신 .....	6
4. 금융기관 여신 .....	8
5. 어음부도 .....	10
II. 실물경제 동향 .....	11
[ 1. 대구지역 ] .....	11
1. 생    산 .....	11
2. 수    요 .....	12
3. 고    용 .....	15
4. 물가 및 부동산가격 .....	16
[ 2. 경북지역 ] .....	18
1. 생    산 .....	18
2. 수    요 .....	19
3. 고    용 .....	22
4. 물가 및 부동산가격 .....	23
□ 중소기업 지원자금 대출제도 운용 현황 .....	25
1. 대구경북본부 중소기업 지원자금 대출제도 개요 .....	26
2. 대구경북본부 대출 취급 실적 .....	29

# 지역경제 동향

## < 요약 >

### I. 금융경제 동향

1. 화폐발행 및 환수
2. 한국은행 예금 및 대출금
3. 금융기관 수신
4. 금융기관 여신
5. 어음부도

### II. 실물경제 동향

#### [ 1. 대구지역 ]

1. 생 산
2. 수 요
3. 고 용
4. 물가 및 부동산가격

#### [ 2. 경북지역 ]

1. 생 산
2. 수 요
3. 고 용
4. 물가 및 부동산가격

## 요 약

### 【 금융경제 동향 】

#### ( 화폐발행 및 환수 )

- 2025년 11월 중 대구·경북 지역의 화폐발행액은 1,963억원, 환수액은 747억원으로 1,216억원 발행 초과

#### ( 한국은행 예금 및 대출금 )

- 2025년 11월 말 현재 대구·경북 지역 금융기관의 한국은행 예금 잔액은 2,275억원으로 월중 254억원 증가하였으며, 한국은행의 금융기관 대출금 잔액은 30,624억원으로 월중 2,128억원 증가

#### ( 금융기관 수신 )

- 2025년 10월 중 대구·경북 지역 금융기관 수신은 감소로 전환(9월 +27,878억원 → 10월 -14,519억원)
  - 예금은행 수신이 감소로 전환(+9,072억원 → -16,631억원)되었으나 비은행기관 수신은 소폭 증가(+18,806억원 → +2,112억원)

#### ( 금융기관 여신 )

- 2025년 10월 중 대구·경북 지역 금융기관 여신은 증가폭이 확대(9월 +6,728억원 → 10월 +10,816억원)
  - 비은행기관 여신의 증가폭이 축소(+2,895억원 → +656억원)되었으나 예금은행 여신은 증가폭이 크게 확대(+3,833억원 → +10,160억원)

#### ( 어음부도율 )

- 2025년 10월 중 대구·경북 지역 어음부도율은 0.38%로 전월(0.21%)에 비해 0.18%p 상승

## 【 실물경제 동향 】

### 【대 구】

#### ( 생산 )

- 2025년 10월 중 제조업 생산은 전년동월대비 15.7% 감소
- 제조업 출하가 전년동월대비 11.2% 감소하였으며 재고는 5.2% 증가

#### ( 수요 : 소비, 투자 및 수출입 )

- 2025년 10월 중 대형소매점 판매는 전년동월대비 3.8% 증가
- 설비투자지표인 기계류 수입(승용차 제외)이 전년동월대비 5.7% 증가하였고, 건설투자지표인 건축착공면적은 전년동월대비 316.8% 증가
- 수출이 전년동월대비 6.8% 감소하였으나, 수입은 22.0% 증가

#### ( 고용 )

- 2025년 10월 중 취업자수는 전년동월대비 2.2천명 증가
  - o 고용률은 58.1%로 전년동월대비 0.1%p 상승

#### ( 물가 및 부동산가격 )

- 2025년 11월 중 소비자물가 상승률(전년동월대비)은 2.2%로 전월(2.3%)에 비해 상승폭이 축소
- 2025년 10월 중 아파트 매매가격은 전월대비 0.2% 하락

## 【경 북】

### ( 생산 )

- 2025년 10월 중 제조업 생산은 전년동월대비 6.5% 감소
- 제조업 출하가 전년동월대비 5.3% 감소하였으며 재고는 1.3% 증가

### ( 수요 : 소비, 투자 및 수출입 )

- 2025년 10월 중 대형소매점 판매는 전년동월대비 6.7% 증가
- 설비투자지표인 기계류 수입(승용차 제외)이 전년동월대비 20.7% 감소하였고, 건설투자지표인 건축착공면적은 전년동월대비 21.4% 감소
- 수출이 전년동월대비 11.4% 감소하였고, 수입도 5.2% 감소

### ( 고용 )

- 2025년 10월 중 취업자수는 전년동월대비 35.5천명 증가
  - o 고용률은 66.5%로 전년동월대비 1.5%p 상승

### ( 물가 및 부동산가격 )

- 2025년 11월 중 소비자물가 상승률(전년동월대비)은 2.5%로 전월(2.4%)에 비해 상승폭이 확대
- 2025년 10월 중 아파트 매매가격은 전월과 동일

# I. 금융경제 동향

## 1. 화폐발행 및 환수

□ 2025년 11월 중 대구·경북 지역의 화폐발행액은 1,963억원, 환수액은 747억원으로 1,216억원 발행 초과

### 전기말대비 한국은행 화폐발행 및 환수 증감액 및 환수율

(억원, %)

	2024			2025		
	연중	10월	11월	1~11 <sup>1)</sup>	10월	11월
화폐 발행액 (A)	35,805	1,392	2,518	38,987	2,253	1,963
화폐 환수액 (B)	8,237	1,144	367	5,989	445	747
발행 초과액 (A-B)	27,568	248	2,150	32,998	1,808	1,216
환 수 율 (B/A,%)	23.0	82.2	14.6	15.4	19.8	38.1

주: 1) 해당 기간 동안의 연중 누적 증감액 및 누적 환수율

## 2. 한국은행 예금 및 대출금

□ 2025년 11월 말 현재 대구·경북 지역 금융기관의 한국은행 예금 잔액은 2,275억원으로 월중 254억원 증가하였으며, 한국은행의 금융기관 대출금 잔액은 30,624억원으로 월중 2,128억원 증가

### 전기말대비 한국은행 예금 및 대출금 증감 및 잔액

(억원)

	2024			2025			11월 말 잔액
	연중	10월	11월	1~11 <sup>3)</sup>	10월	11월	
예 금	19	-620	97	14	-1,212	254	2,275
대 출 금 (금융중개지원대출)	9,913	287	-168	8,976	-155	2,128	30,624
(금융기관별 대출) <sup>1)</sup>	-210	287	-168	2,996	-152	2,128	4,000
(지역본부별 대출) <sup>2)</sup>	10,123	0	0	5,980	-3	0	26,624

주: 1) 한국은행 본부에서 각 금융기관에 대하여 기업여신 취급 실적 등을 감안하여 배정하는 자금(c1)

2) 지역균형발전을 위하여 한국은행 지역본부에서 금융기관 지역본부별로 배정하는 자금(c2)

3) 해당 기간 동안의 연중 누적 증감액

### 3. 금융기관 수신

#### 가. 예금은행 수신

□ 예금은행 수신은 감소로 전환(9월 +9,072억원 → 10월 -16,631억원)

- 분기말 재무비율 관리 목적으로 일시 예치되었던 자금유출, 부가가치세 납부 등으로 보통예금(+5,035억원 → -8,359억원)과 기업자유예금(-6,822억원 → -7,628억원)을 중심으로 감소로 전환
- 전국도 감소로 전환(+369,254억원 → -154,193억원)

#### 예금은행 수신 증감(전기말대비) 및 잔액

(억원)

	2024				2025			10월 말잔액 <sup>P</sup>	
	연중	9월	10월	1~10월중 <sup>P</sup>	9월	10월 <sup>P</sup>			
예 금	38,866	-5,036	6,327	33,622	4,327	-17,667	1,193,881	<0.7>	
요구불예금	-2,736	-3,197	-681	11,164	859	-10,748	185,715	<4.6>	
(보통예금)	3,826	-2,306	702	10,263	5,035	-8,359	145,850	<3.9>	
(별단예금)	115	33	-8	-1,011	396	116	13,918	<-9.6>	
(공금예금)	-6,166	-540	-1,247	45	-4,434	-2,401	22,571	<12.3>	
저축성예금	41,602	-1,839	7,009	22,459	3,468	-6,920	1,008,166	<0.0>	
(정기예금)	25,754	7,156	3,862	22,804	7,527	-300	586,438	<-1.1>	
(정기적금)	-3,424	1,185	759	5,927	933	460	39,832	<22.3>	
(저축예금)	8,124	-2,033	1,090	10,082	1,768	620	233,299	<6.0>	
(기업자유예금)	11,837	-8,164	1,416	-16,221	-6,822	-7,628	141,766	<-8.2>	
시장성수신	-6,204	-2,673	-3,131	27,388	4,745	1,036	120,599	<21.6>	
(양도성예금증서)	-1,442	486	-1,574	3,739	3,789	-1,420	23,458	<-4.8>	
(환매조건부채권매도)	-475	4	9	7,391	1,510	-698	8,495	<583.4>	
(매출어음)	34	3	25	-17	-144	-3	154	<-5.0>	
(금융채)	-4,321	-3,166	-1,592	16,274	-410	3,156	88,493	<21.0>	
대 구 경 북	32,662	-7,709	3,196	61,010	9,072	-16,631	1,314,480	<2.3>	
전 국	1,172,944	238,848	65,387	809,885	369,254	-154,193	25,902,552	<4.5>	

주: 1) < >내는 월말 잔액의 전년동월대비 증감률(%)

## 나. 비은행기관 수신

□ 비은행기관 수신은 증가폭 축소(9월 +18,806억원 → 10월 +2,112억원)

- 상호금융의 증가폭 확대에도 불구하고 신탁회사의 감소 전환, 새마을금고의 감소폭 확대 등으로 전체 수신 증가폭이 축소
- 전국은 증가로 전환(-100,799억원 → +787,326억원)

### 비은행기관 수신 증감(전기말대비) 및 잔액

(억원)

	2024				2025			10월 말잔액 <sup>P</sup>
	연중	9월	10월	1~10월중 <sup>P</sup>	9월	10월 <sup>P</sup>		
자산운용회사	13,853	1,227	-427	11,736	-1,462	1,209	92,289 <13.4>	
신탁회사 <sup>1)</sup>	22,675	-680	4,037	22,426	14,480	-1,960	279,029 <11.5>	
상호저축은행	-984	199	-571	2,099	2,238	444	26,375 <13.6>	
신용협동조합	2,230	125	545	9,736	1,021	524	173,401 <5.4>	
상호금융	25,904	2,717	4,261	25,691	2,543	3,508	644,999 <4.7>	
새마을금고	-2,297	-698	-1,730	-5,764	-181	-1,566	322,782 <-3.1>	
우체국	3,252	323	553	4,241	167	-47	91,433 <4.1>	
<b>대구경북</b>	<b>64,634</b>	<b>3,213</b>	<b>6,669</b>	<b>70,166</b>	<b>18,806</b>	<b>2,112</b>	<b>1,630,308 &lt;4.8&gt;</b>	
<b>전국</b>	<b>1,667,850</b>	<b>-328,950</b>	<b>533,873</b>	<b>3,830,709</b>	<b>-100,799</b>	<b>787,326</b>	<b>31,747,837 &lt;13.1&gt;</b>	

주: 1) 은행, 증권 및 보험회사의 신탁업

2) < >내는 월말 잔액의 전년동월대비 증감률(%)

#### 4. 금융기관 여신

##### 가. 예금은행 여신

□ 예금은행 여신은 증가폭 확대(9월 +3,833억원 → 10월 +10,160억원)

- 기업대출이 중소기업 대출을 중심으로 증가폭이 확대(+4,897억원 → +6,286억원)된 가운데 가계대출은 주택담보대출 및 기타가계대출이 모두 늘어나면서 증가로 전환(-1,149억원 → +3,815억원)
- 전국도 증가폭 확대(+78,541억원 → +106,511억원)

##### 예금은행 여신 증감(전기말대비) 및 잔액

(억원)

	2024				2025				
	연중	9월	10월	1~10월중 <sup>P</sup>	9월	10월 <sup>P</sup>	10월 말잔액 <sup>P</sup>		
차입 주채 별	기업대출	26,308	1,276	9,192	44,446	4,897	6,286	1,066,671	<3.8>
	(대기업)	891	483	2,403	12,328	2,891	1,161	101,408	<13.6>
	(중소기업)	25,417	793	6,789	32,118	2,007	5,125	965,263	<2.8>
	가계대출	21,831	2,987	2,321	7,061	-1,149	3,815	602,208	<1.2>
	(주택담보대출 <sup>1)</sup> )	26,736	3,097	1,967	16,605	1,137	3,682	470,895	<4.1>
	(기타가계대출)	-4,905	-109	355	-9,545	-2,287	133	131,314	<-3.1>
	공공 및 기타자금대출	-55	174	52	278	85	59	15,614	<0.6>
자금 별	금융자금	47,209	5,676	11,391	49,612	4,570	10,282	1,609,980	<2.9>
	(할인어음)	-364	-38	-34	-523	-124	25	1,556	<-10.7>
	(당좌대출)	118	37	-36	10	50	9	580	<1.1>
	(일반자금)	53,072	6,580	13,336	29,869	5,906	4,830	1,319,217	<1.5>
	채정자금	874	-1,239	174	2,173	-738	-121	74,513	<-0.2>
용도 별	시설자금	16,649	708	4,035	24,562	2,929	1,419	504,133	<5.5>
	운전자금	31,435	3,730	7,531	27,223	903	8,741	1,180,360	<1.7>
대구경북		48,084	4,438	11,565	51,785	3,833	10,160	1,684,493	<2.8>
전국		1,225,275	108,790	129,302	969,219	78,541	106,511	24,859,182	<3.9>
전국	기업대출	728,107	46,615	98,419	547,931	61,103	65,356	14,411,053	<3.4>
	가계대출	501,385	63,829	29,880	416,783	17,606	39,374	10,077,755	<4.7>
	(주택담보대출 <sup>1)</sup> )	557,387	68,350	27,057	409,326	23,541	25,124	7,687,815	<6.3>

주: 1) 주택자금대출, 주택관련 집단대출 포함, 2) < >내는 월말 잔액의 전년동월대비 증감률(%)

## 나. 비은행기관 여신

□ 비은행기관 여신은 증가폭 축소(9월 +2,895억원 →10월 +656억원)

- 기업대출이 중소기업을 중심으로 감소로 전환(+1,265억원 → -820억원)되었으나 가계대출은 주택담보대출을 중심으로 증가세 지속(+1,353억원 → +1,269억원)
- 전국은 증가로 전환(-42,789억원 → +41,445억원)

### 비은행기관 여신 증감(전기말대비) 및 잔액

(억원)

		2024				2025			
		연중	9월	10월	1~10월중 <sup>P</sup>	9월	10월 <sup>P</sup>	10월 말 잔액 <sup>P</sup>	
기관별	신탁회사 <sup>1)</sup>	-28	233	-106	-483	159	-2	758	<-52.3>
	상호저축은행	227	851	-1,486	-1,994	1,605	-173	20,796	<-0.6>
	신용협동조합	-1,248	4	-963	2,625	22	570	125,159	<4.7>
	상호금융	11,858	-200	499	8,084	132	1,692	468,365	<3.2>
	새마을금고	-11,399	-872	720	-9,073	796	-1,358	227,607	<-3.5>
	기타 <sup>2)</sup>	-948	-42	-153	1,348	180	-73	7,027	<6.2>
차입주체별	기업대출 <sup>3)</sup>	14,168	294	-780	-683	1,265	-820	443,776	<1.7>
	(대기업)	1,257	215	-592	1,746	-347	6	14,074	<17.2>
	(중소기업)	12,910	79	-189	-2,428	1,611	-827	429,702	<1.3>
	가계대출	-14,224	-259	-628	-87	1,353	1,269	341,630	<0.9>
	(주택담보대출 <sup>4)</sup> )	3,993	527	330	10,046	1,497	1,722	151,928	<11.1>
	(기타가계대출)	-18,218	-786	-958	-10,133	-144	-453	189,702	<-7.3>
	기타	-1,482	-61	-80	1,275	277	208	64,306	<1.3>
<b>대구경북</b>		-1,538	-25	-1,488	505	2,895	656	849,712	<1.4>
<b>전국</b>		-73,785	-18,281	45,376	134,992	-42,789	41,445	8,630,841	<2.0>
기업대출 <sup>3)</sup>		88,282	825	4,642	-10,601	-24,619	-22,104	4,600,891	<0.3>
가계대출		-76,278	-4,189	13,826	70,766	5,117	11,480	3,173,514	<3.8>
(주택담보대출 <sup>4)</sup> )		63,589	4,437	17,862	128,111	11,848	10,991	1,247,701	<16.9>

주: 1) 은행, 증권 및 보험회사의 신탁업      2) 우체국, 수출입은행 등      3) 매입어음 제외  
 4) 주택자금대출, 주택관련 집단대출 포함      5) < >내는 월말 잔액의 전년동월대비 증감률(%)

## 5. 어음부도

□ 2025년 10월 중 대구·경북 지역 어음부도율은 0.38%로 전월(0.21%)에 비해 0.18%p 상승

○ 10월 어음부도액은 126.9억원으로 전월(80.5억원)대비 46.3억원 증가

### 어음부도액 및 어음부도율 추이

(억원, %, %p)

	2023	2024	2025		
	연중	연중	9월(A)	10월(B)	B-A
어 음 부 도 액	1,494	970	80.5	126.9	+46.3
어 음 부 도 율	0.25	0.20	0.21	0.38	+0.18
대 구	0.23	0.15	0.16	0.11	-0.06
경 북	0.28	0.27	0.26	0.82	+0.56

## II. 실물경제 동향

### [ 1. 대구지역 ]

#### 1. 생 산

□ 2025년 10월 중 대구지역 제조업 생산은 전년동월대비 15.7% 감소

○ 업종별로 보면 주요 업종(기계장비, 자동차, 금속가공, 섬유와 전기장비)이 모두 감소

□ 제조업 출하가 전년동월대비 11.2% 감소하였으며 재고는 5.2% 증가

대구지역 주요 업종별 생산 지표

(전년동기대비, %)

	비중 <sup>1)</sup>	연간	2024		2025		2025			
			3/4	4/4	1/4	2/4	3/4 <sup>P)</sup>	8월	9월 <sup>P)</sup>	10월 <sup>P)</sup>
<b>&lt;제조업&gt;</b>										
■ 생산	<100.0>	-0.2	0.6	-1.2	-7.4	-3.0	7.9	0.4	23.5	-15.7
			(-4.0)	(-0.8)	(-1.2)	(2.0)	(4.7)	(4.0)	(1.3)	(-14.8)
(기 계 장 비)	<18.0>	-2.3	7.5	-0.7	-16.7	0.3	12.5	-3.0	42.0	-23.6
(자 동 차)	<16.4>	1.2	-1.8	6.2	5.4	5.4	6.9	4.0	15.1	-19.8
(금 속 가 공)	<14.8>	-5.6	-1.2	-13.1	-11.4	-10.3	4.4	-2.3	16.6	-10.4
(섬 유)	<8.4>	-0.8	-1.5	1.4	-10.4	-9.8	-3.3	-13.2	11.6	-13.1
(전 기 장 비)	<5.8>	2.5	8.3	5.4	0.7	1.4	8.6	7.5	12.6	-15.0
■ 출하		-1.1	-0.5	0.9	-7.3	-2.2	8.5	-0.7	24.0	-11.2
■ 재고		-0.8	1.2	-0.8	0.4	9.5	9.4	8.6	9.4	5.2
<b>&lt;서비스업&gt;</b>										
■ 생산		0.1	-1.4	-1.2	-2.8	-1.0	1.6	-	-	-

주 : 1) < >내는 대구지역 제조업 내에서의 부가가치 비중(2023년 광업제조업조사 기준)

2) ( )내는 계절조정기준 전기대비 증감률(%)

자료 : 국가데이터처

대구지역 제조업 생산



자료 : 국가데이터처

대구지역 제조업 출하 및 재고



자료 : 국가데이터처

## 2. 수 요

### 가. 소 비

□ 2025년 10월 중 대형소매점 판매는 음식료품, 의복, 신발 및 가방 등을 중심으로 전년동월대비 3.8% 증가

○ 업태별로 보면 백화점과 대형마트가 전년동월대비 각각 2.4%, 6.0% 증가

□ 승용차 신규등록대수는 전년동월대비 2.5% 증가

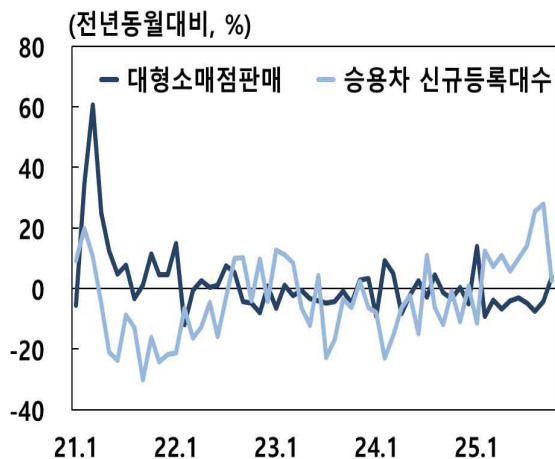
#### 대구지역 소비 관련 지표

(전년동기대비, %)

	연간	2024			2025					
		3/4	4/4	1/4	2/4	3/4 <sup>P)</sup>	8월	9월 <sup>P)</sup>	10월 <sup>P)</sup>	
■ 대형소매점 판매 <sup>1)</sup>	-1.2	0.0	-2.8	0.3	-4.6	-5.6	-7.6	-4.4	3.8	
업태별	백화점	-1.4	1.2	-1.2	0.9	-4.6	-3.1	-2.3	-0.9	2.4
	대형마트	-1.0	-1.5	-5.6	-0.4	-4.5	-9.0	-14.2	-9.0	6.0
■ 승용차 신규등록대수	-7.9	-2.8	-4.3	2.0	8.8	22.1	25.4	27.9	2.5	

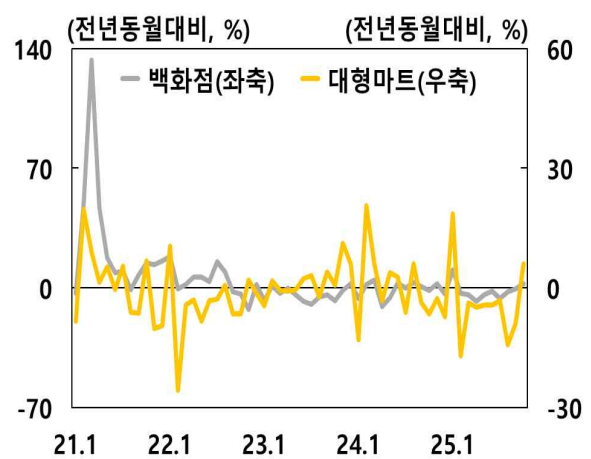
주 : 1) 불변가격지수 기준  
 자료 : 국가데이터처, 국토교통부

대구지역 대형소매점판매 및 승용차 신규등록대수



자료 : 국가데이터처, 국토교통부

대구지역 백화점 및 대형마트 판매



자료 : 국가데이터처

## 나. 투자

□ (설비투자) 2025년 10월 중 기계류 수입(승용차 제외)은 전년동월대비 5.7% 증가

○ 최근 설비투자실행BSI는 기준치인 100을 지속적으로 하회

(25.4월 93 → 5월 90 → 6월 80 → 7월 83 → 8월 81 → 9월 88 → 10월 88 → 11월 86)

### 대구지역 설비투자 관련 지표

(전년동기대비, %)

	연간	2024		2025					
		3/4	4/4	1/4	2/4	3/4	8월	9월	10월
■ 기계류수입(승용차 제외)	-10.1	-3.3	-22.0	3.7	-14.8	5.9	3.2	36.7	5.7
■ 설비투자실행BSI <sup>1)</sup>	91	95	89	87	88	84	81	88	88 <86>

주 : 1) < >내는 2025.11월  
자료 : 한국무역통계진흥원, 한국은행

□ (건설투자) 2025년 10월 중 건축착공면적이 전년동월대비 316.8% 증가하였으나, 건축허가면적은 15.7% 감소

○ 미분양주택수는 7,568호로 전월대비 969호 감소

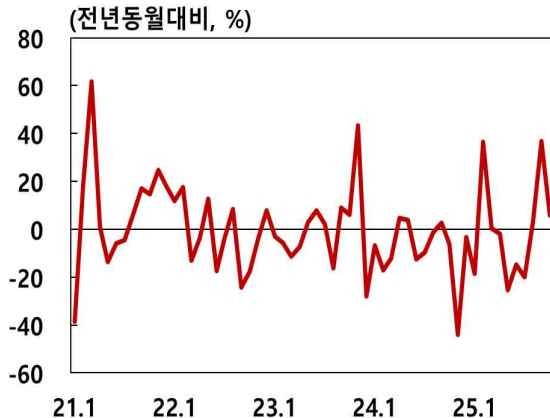
### 대구지역 건설투자 관련 지표

(전년동기대비, %, 호)

	연간	2024		2025					
		3/4	4/4	1/4	2/4	3/4	8월	9월	10월
■ 건축착공면적	46.2	-12.1	259.3	-0.4	-45.7	57.7	30.2	118.1	316.8
■ 건축허가면적	-25.2	12.7	5.0	-66.8	118.9	26.8	-46.2	248.6	-15.7
■ 미분양주택 호수 <sup>1)2)</sup>	8,807 (-1,438)	8,864 (-874)	8,807 (-57)	9,177 (370)	8,995 (-182)	8,537 (-458)	8,762 (-215)	8,537 (-225)	7,568 (-969)

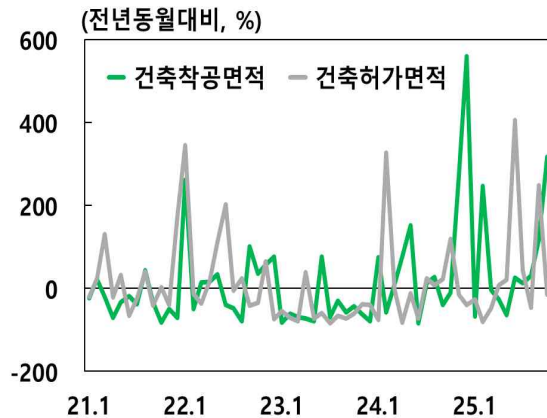
주 : 1) 기말기준  
2) ( )내는 전기대비 증감(호)  
자료 : 국토교통부

### 대구지역 기계류 수입(승용차 제외)



자료 : 한국무역통계진흥원

### 대구지역 건축 착공 및 허가 면적



자료 : 국토교통부

## 다. 수출입

□ 2025년 10월 중 수출이 전년동월대비 6.8% 감소하였으나, 수입은 22.0% 증가

- 수출은 화학공업제품과 전기·전자제품이 증가하였으나 기계류, 수송장비, 섬유와 철강·금속은 감소
- 수입은 철강·금속이 전년과 동일하였으나 이외 주요 품목(화학공업제품, 전기·전자제품과 기계류)은 모두 증가

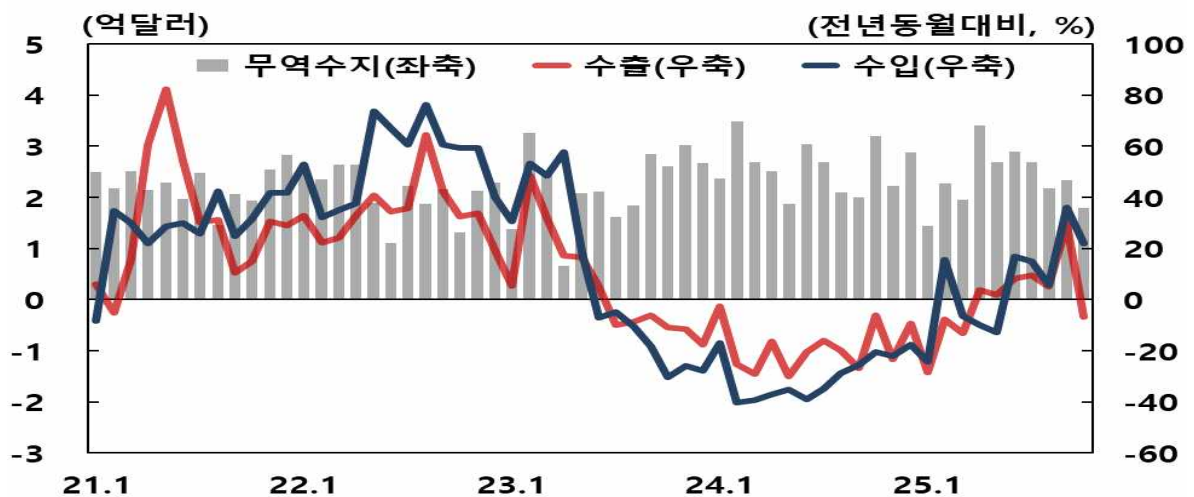
### 대구지역 수출입

(전년동기대비, %)

비중 <sup>1)</sup>	2024				2025					
	연간	3/4	4/4	1/4	2/4	3/4	8월	9월	10월	
■ 수출	-19.4	-20.8	-13.3	-16.7	4.6	14.2	5.1	29.7	-6.8	
■ 월평균 수출액(억달러)	7.4	6.8	7.1	6.6	8.1	7.7	7.3	8.0	6.8	
(기계-수송장비제외) <30.7>	-0.3	2.5	-9.3	-25.4	-4.0	-13.7	-26.5	3.7	-36.3	
(화학공업제품) <20.6>	-53.6	-60.0	-41.7	-30.4	9.2	59.3	34.3	70.2	54.1	
(수송장비) <14.1>	-7.5	-10.3	-10.5	-9.6	-1.4	3.0	-9.8	24.4	-10.0	
(전기·전자) <13.9>	8.0	7.6	12.1	12.6	35.9	54.2	75.5	66.8	9.8	
(섬유) <9.2>	-1.5	4.4	-0.3	-10.4	-9.3	-8.1	-14.0	4.4	-17.0	
(철강·금속) <5.1>	14.3	25.0	9.4	-6.5	1.2	-4.6	-18.5	13.8	-31.0	
■ 수입	-30.9	-30.0	-20.1	-7.3	-3.2	18.2	5.7	36.1	22.0	
■ 월평균 수입액(억달러)	4.8	4.5	4.3	4.7	5.1	5.3	5.1	5.7	5.0	
(화학공업제품) <32.4>	-55.7	-60.8	-47.4	-16.9	-4.2	41.2	9.9	77.5	82.8	
(전기·전자) <17.1>	-3.5	4.9	-3.6	4.8	3.4	21.2	12.9	29.4	23.6	
(기계) <15.2>	-10.3	-3.9	-22.0	3.5	-14.8	5.9	3.1	36.7	5.8	
(철강·금속) <11.5>	2.8	12.8	11.2	-9.3	-5.0	-1.3	-9.4	12.2	0.0	
■ 무역수지(억달러)	31.0	6.8	8.3	5.7	9.0	7.2	2.2	2.3	1.8	

주 : 1) < >는 2024년 대구지역 총수출(입)에서 차지하는 비중  
 자료 : 한국무역통계진흥원

### 대구지역 수출입 및 무역수지



자료 : 한국무역통계진흥원

### 3. 고용

□ 2025년 10월 중 취업자수는 전년동월대비 2.2천명 증가

- 업종별로 보면 제조업, 건설업과 전기·운수·통신·금융업은 감소하였으나 농림어업, 도소매·숙박음식점업과 사업·개인·공공서비스업이 증가

□ 고용률이 58.1%로 전년동월대비 0.1%p 상승한 가운데 실업률(3.0%)은 동일

대구지역 고용 관련 지표

(천명, %, %p)

	2024				2025					
	연간	3/4	10월(A)	4/4	1/4	2/4	3/4	9월	10월(B)	(B-A)
■ 취업자수	1,215	1,215	1,215	1,208	1,201	1,225	1,216	1,224	1,217	2.2
농림어업	12	11	11	11	10	13	14	15	13	1.1
제조업	236	234	234	234	230	236	223	224	223	-10.8
건설업	96	96	96	97	93	92	87	91	85	-11.2
도소매·숙박음식점업	224	217	216	222	225	224	224	224	226	10.4
사업·개인·공공서비스 및 기타	513	523	519	507	505	521	537	539	540	20.4
전기·운수·통신·금융업	134	134	138	138	139	139	132	131	131	-7.7
■ 고용률 <sup>1)</sup>	58.0	58.0	58.0	57.6	57.3	58.5	58.1	58.5	58.1	0.1
	(65.6)	(65.3)	(65.1)	(65.3)	(65.3)	(66.0)	(65.4)	(66.0)	(65.9)	0.8
■ 실업률 <sup>2)</sup>	3.4	2.8	3.0	3.2	3.5	3.4	2.6	2.8	3.0	0.0
■ 경제활동참가율 <sup>3)</sup>	60.0	59.6	59.8	59.5	59.4	60.5	59.6	60.2	59.9	0.1

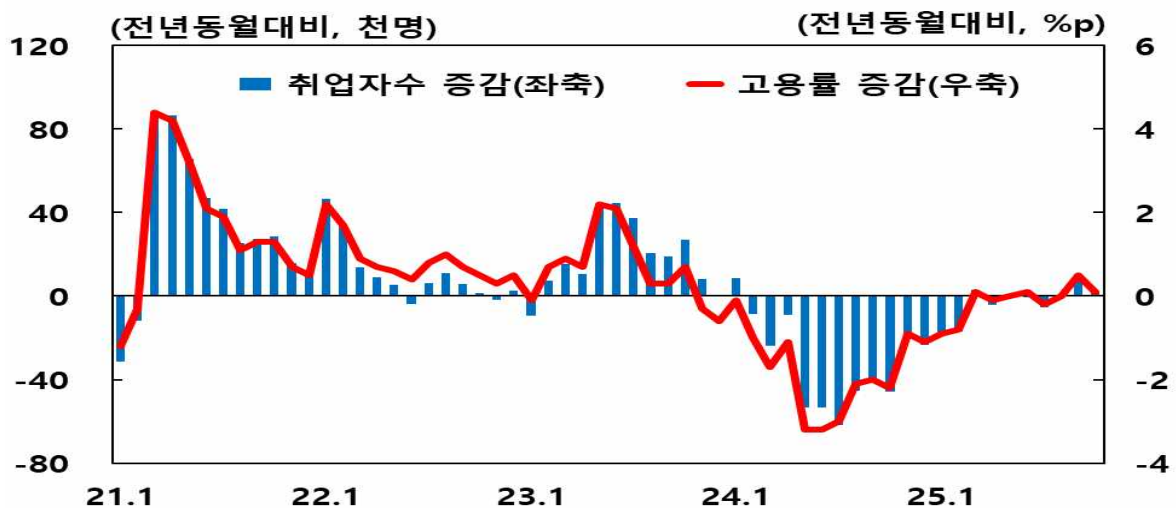
주 : 1) 만 15세이상 인구 중 취업자가 차지하는 비율, ( )내는 OECD기준(15세~64세 기준)

2) 실업자가 경제활동인구(취업자+실업자)에서 차지하는 비율

3) 만 15세이상 인구 중 경제활동인구(취업자+실업자)가 차지하는 비율

자료 : 국가데이터처

대구지역 취업자수 및 고용률



자료 : 국가데이터처

#### 4. 물가 및 부동산가격

##### 가. 물가

- 2025년 11월 중 소비자물가 상승률(전년동월대비)은 2.2%로 전월(2.3%)에 비해 상승폭이 축소
- 품목별로 보면 개인서비스의 오름세가 둔화되었으나 농축수산물과 석유류는 크게 확대

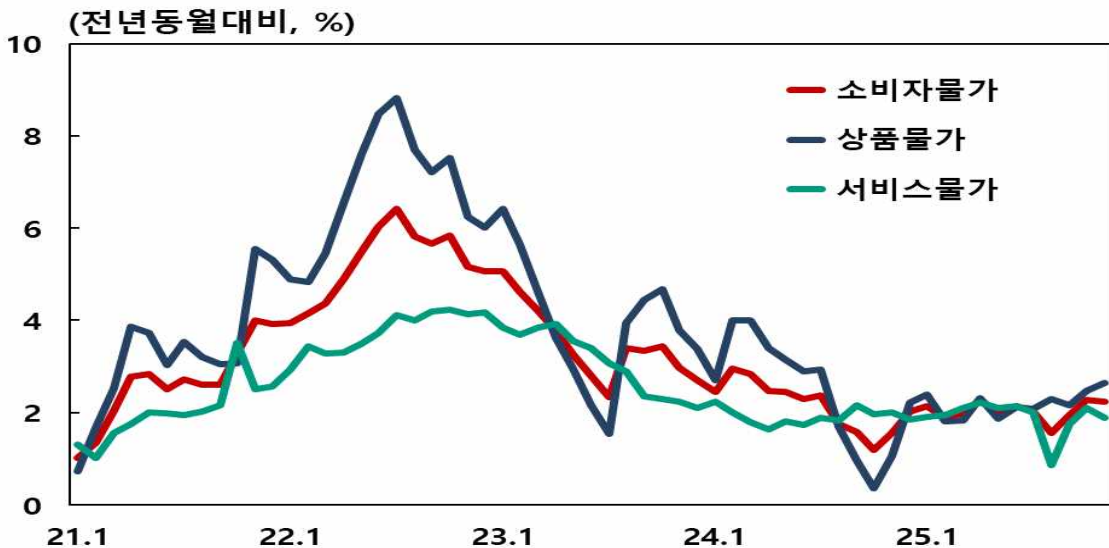
##### 대구지역 소비자물가

(전년동기대비, %)

	<가중치>	2024			2025						
		연간	3/A	4/A	1/A	2/A	3/A	10월(A)	11월(B)	(B-A)	
■ 소비자물가	<1000.0>	2.2	1.9	1.6	2.0	2.1	1.8	2.3	2.2	-0.1	
· 상품	<476.0>	2.4	1.8	1.2	2.0	2.1	2.2	2.5	2.6	0.1	
농축수산물	<80.2>	4.8	2.3	0.8	0.4	3.2	3.9	3.5	5.3	1.8	
공업 제품 (석유류)	<360.7> <48.1>	1.7 -1.0	1.6 -0.4	1.0 -4.9	2.3 6.3	1.7 -1.6	1.9 0.2	2.6 5.8	2.4 6.9	-0.2 1.1	
전기수도가스	<35.1>	4.0	3.3	3.6	3.1	3.1	0.7	-0.2	-0.2	0.0	
· 서비스	<524.0>	1.9	2.0	1.9	2.0	2.2	1.5	2.1	1.9	-0.2	
집세	<81.6>	-0.9	-0.6	-0.7	-0.5	-0.2	-0.2	-0.1	0.0	0.1	
공공서비스	<114.9>	2.0	2.1	2.3	1.0	1.4	-0.7	0.8	0.8	0.0	
개인서비스	<327.5>	2.5	2.5	2.4	2.9	3.0	2.7	3.0	2.7	-0.3	

자료 : 국가데이터처

##### 대구지역 소비자물가지수



자료 : 국가데이터처

## 나. 부동산가격

- 2025년 10월 중 아파트 매매가격이 전월대비 0.2% 하락하였고 전세가격은 0.1% 상승하였으며 월세가격은 전월과 동일

### 대구지역 아파트 매매 및 전월세 가격<sup>1)</sup>

(전기말월대비, %)

	2024			2025					
	연간	3/4	4/4	1/4	2/4	3/4	8월	9월	10월
■ 매매가격	-4.9	-1.2	-1.2	-1.4	-1.2	-0.9	-0.3	-0.3	-0.2
■ 전세가격	-3.9	-0.9	-0.7	-0.7	-0.4	-0.2	-0.1	0.0	0.1
■ 월세가격 <sup>2)</sup>	-2.8	-0.8	-0.5	-0.5	-0.5	-0.2	-0.1	0.0	0.0

주 : 1) 월 상승률은 전월대비, 연간 및 분기 상승률은 전기말월대비

2) 월세통합가격지수 기준

자료 : 한국부동산원

- 2025년 10월 중 토지가격은 전월대비 0.1% 상승

### 대구지역 토지가격<sup>1)</sup>

(전기말월대비, %)

	2024			2025					
	연간	3/4	4/4	1/4	2/4	3/4	8월	9월	10월
■ 토지가격	1.1	0.3	0.3	0.3	0.3	0.2	0.1	0.1	0.1

주 : 1) 월 상승률은 전월대비, 연간 및 분기 상승률은 전기말월대비

자료 : 한국부동산원

- 2025년 10월 중 토지거래가 전월대비 4.0% 감소한 반면 아파트 거래는 4.7% 증가

### 대구지역 토지 및 아파트 거래

(전기대비, %)

	2024			2025					
	연간	3/4	4/4	1/4	2/4	3/4	8월	9월	10월
토지 거래 <sup>1)</sup> (필지)	-0.1	-7.6	-6.9	-8.0	14.8	-4.6	-18.8	28.0	-4.0
아파트 거래(호)	6.1	10.6	16.0	-33.7	18.4	3.5	-14.0	12.4	4.7

주 : 1) 개인간 거래 기준

자료 : 한국부동산원

## [ 2. 경북지역 ]

### 1. 생 산

□ 2025년 10월 중 경북지역 제조업 생산은 전년동월대비 6.5% 감소

- 업종별로 보면 기계장비는 전년과 동일하였으나 이외 주요 업종(전자·영상·통신장비, 1차금속, 자동차와 전기장비)이 모두 감소

□ 제조업 출하가 전년동월대비 5.3% 감소하였으며 재고는 1.3% 증가

#### 경북지역 주요 업종별 생산 지표

(전년동기대비, %)

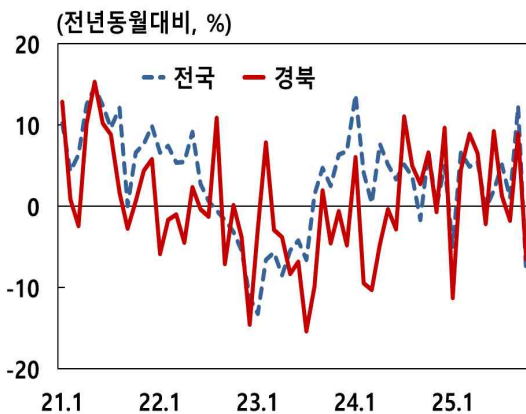
	비중 <sup>1)</sup>	2024			2025					
		연간	3/4	4/4	1/4	2/4	3/4 <sup>2)</sup>	8월	9월 <sup>2)</sup>	10월 <sup>2)</sup>
<b>&lt;제조업&gt;</b>										
■ 생산	<100.0>	0.8	6.1	4.9	0.2	4.4	2.7	-1.8	8.9	-6.5
			(5.7)	(0.2)	(-1.9)	(0.0)	(2.6)	(0.9)	(0.7)	(-4.3)
(전자영상통신장비)	<19.1>	8.5	29.4	10.3	12.5	12.6	0.8	-2.0	4.7	-0.7
(1 차 금 속)	<17.7>	-3.7	-0.9	2.3	-10.7	1.4	-3.5	-8.2	5.3	-9.5
(자 동 차)	<12.0>	2.0	4.0	3.9	-0.1	-0.1	-0.5	-2.9	-0.5	-15.2
(전 기 장 비)	<7.7>	-11.8	-10.9	-7.7	-6.8	-7.2	-0.3	-2.8	5.0	-8.7
(기 계 장 비)	<6.2>	-16.3	-21.3	-11.1	-16.9	4.0	1.8	-1.4	6.1	0.0
■ 출하		0.5	4.0	3.6	1.8	4.2	0.5	-3.2	2.6	-5.3
■ 재고		13.3	6.6	13.3	-2.0	2.0	3.4	-0.9	3.4	1.3
<b>&lt;서비스업&gt;</b>										
■ 생산		-1.0	-1.1	-2.1	-2.8	-0.9	1.4	-	-	-

주 : 1) < >내는 경북지역 제조업 내에서의 부가가치 비중(2023년 광업제조업조사 기준)

2) ( )내는 계절조정기준 전기대비 증감률(%)

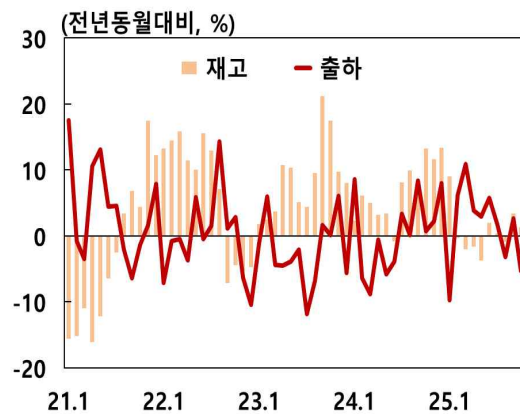
자료 : 국가데이터처

#### 경북지역 제조업 생산



자료 : 국가데이터처

#### 경북지역 제조업 출하 및 재고



자료 : 국가데이터처

## 2. 수 요

### 가. 소 비

- 2025년 10월 중 대형소매점 판매는 음식료품, 신발·가방 등을 중심으로 전년동월대비 6.7% 증가
- 승용차 신규등록대수는 전년동월대비 17.3% 감소

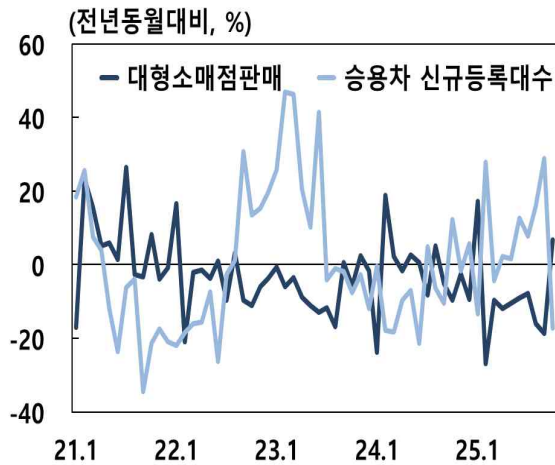
#### 경북지역 소비 관련 지표

(전년동기대비, %)

	연간	2024		2025					
		3/4	4/4	1/4	2/4	3/4 <sup>P)</sup>	8월	9월 <sup>P)</sup>	10월 <sup>P)</sup>
■ 대형소매점 판매 <sup>1)</sup>	-3.4	-2.9	-7.2	-6.9	-10.5	-14.5	-16.0	-18.6	6.7
업태별									
대형마트	-4.4	-3.4	-9.1	-5.5	-10.7	-15.7	-17.7	-20.3	9.2
■ 승용차 신규등록대수	-6.6	-3.8	4.8	1.1	5.3	16.9	15.9	28.8	-17.3

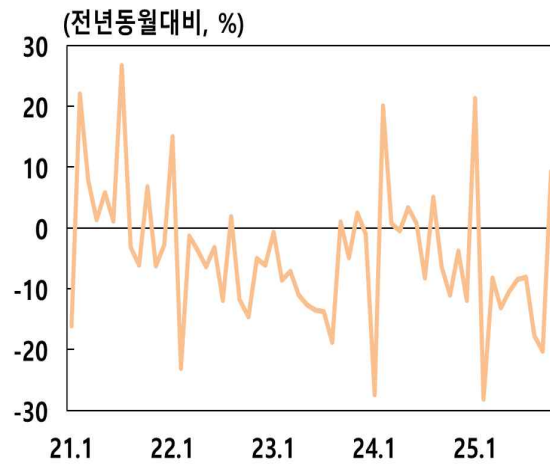
주 : 1) 불변가격지수 기준  
 자료 : 국가데이터처, 국토교통부

#### 경북지역 대형소매점판매 및 승용차 신규등록대수



자료 : 국가데이터처, 국토교통부

#### 경북지역 대형마트 판매



자료 : 국가데이터처

## 나. 투자

□ (설비투자) 2025년 10월 중 기계류 수입(승용차 제외)은 전년동월대비 20.7% 감소

○ 11월 설비투자실행BSI는 87을 기록

(25.4월 93 → 5월 95 → 6월 97 → 7월 91 → 8월 95 → 9월 92 → 10월 94 → 11월 87)

### 경북지역 설비투자 관련 지표

(전년동기대비, %)

	연간	2024		2025					
		3/4	4/4	1/4	2/4	3/4	8월	9월	10월
■ 기계류수입(승용차 제외)	2.7	30.0	60.2	2.9	1.2	-11.9	-17.7	-2.6	-20.7
■ 설비투자실행BSI <sup>1)</sup>	96	97	99	97	95	93	95	92	94 <87>

주 : 1) < >내는 2025.11월  
자료 : 한국무역통계진흥원, 한국은행

□ (건설투자) 2025년 10월 중 건축착공면적이 전년동월대비 21.4% 감소하였으나, 건축허가면적은 8.0% 증가

○ 미분양주택수는 5,449호로 전월대비 223호 감소

### 경북지역 건설투자 관련 지표

(전년동기대비, %, 호)

	연간	2024		2025					
		3/4	4/4	1/4	2/4	3/4	8월	9월	10월
■ 건축착공면적	7.0	-26.8	-8.5	-62.5	-27.1	-37.7	-57.5	-52.1	-21.4
■ 건축허가면적	-15.1	-29.7	31.2	-48.6	-23.4	-13.6	-17.8	32.3	8.0
■ 미분양주택 호수 <sup>2)</sup>	6,987 (-1,875)	7,507 (-369)	6,987 (-520)	5,920 (-1,067)	6,482 (562)	5,672 (-810)	6,124 (168)	5,672 (-452)	5,449 (-223)

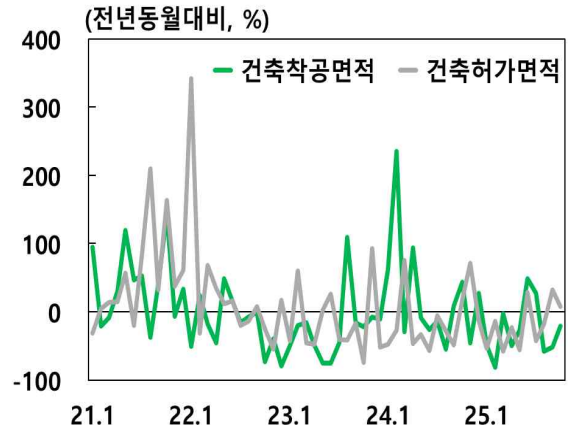
주 : 1) 기말기준  
2) ( )내는 전기대비 증감(호)  
자료 : 국토교통부

### 경북지역 기계류 수입(승용차 제외)



자료 : 한국무역통계진흥원

### 경북지역 건축 착공 및 허가 면적



자료 : 국토교통부

### 다. 수출입

□ 2025년 10월 중 수출은 전년동월대비 11.4% 감소하였고, 수입도 5.2% 감소

- 수출은 기계류와 수송장비가 증가하였으나 전기·전자제품, 철강·금속, 화학공업제품과 섬유가 감소
- 수입은 광산물이 증가하였으나 철강·금속, 화학공업제품, 전기·전자제품과 기계류가 감소

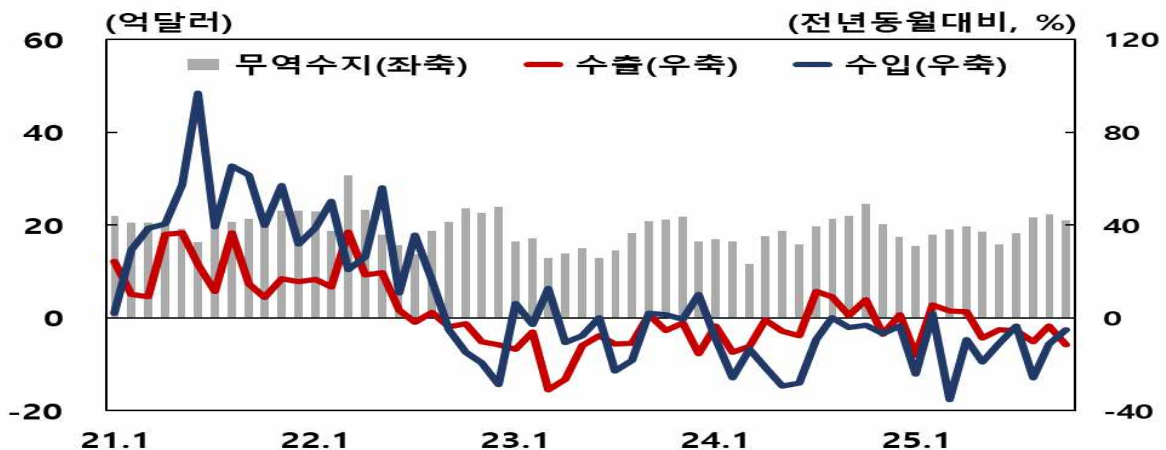
#### 경북지역 수출입

(전년동기대비, %)

비중 <sup>1)</sup>	연간	2024		2025						
		3/4	4/4	1/4	2/4	3/4	8월	9월	10월	
■ 수출	-1.8	6.9	0.7	-3.1	-3.7	-6.5	-10.3	-3.6	-11.4	
■ 월평균 수출액(억달러)	33.6	36.5	35.6	30.0	30.1	34.1	33.6	36.4	34.8	
(전기·전자)	<41.9>	7.2	34.0	6.7	5.4	10.3	-7.3	-7.3	-3.0	-8.5
(철강·금속)	<23.5>	-0.1	4.8	9.4	-0.9	-6.4	-5.3	-9.6	-4.5	-16.6
(화학공업제품)	<12.5>	-22.0	-32.5	-4.6	-4.3	-26.0	-15.9	-16.5	-7.7	-26.9
(기계-수송장비제외)	<6.8>	-11.6	-10.3	-37.6	-37.7	-13.2	3.4	-5.9	-16.1	0.4
(수송장비)	<4.4>	4.0	6.7	0.6	-2.3	16.2	12.6	1.4	21.2	0.1
(섬유)	<4.0>	-10.7	-12.4	-5.3	-11.4	-8.1	-1.9	-9.0	5.4	-15.3
■ 수입	-13.5	-4.4	-4.4	-21.6	-13.1	-13.8	-25.6	-11.3	-5.2	
■ 월평균 수입액(억달러)	15.1	15.5	14.8	12.6	12.1	13.4	12.0	14.0	13.9	
(광산물)	<32.0>	-10.0	-0.2	6.7	-32.6	-19.2	-21.2	-36.0	-28.7	8.4
(철강·금속)	<23.6>	-0.1	22.0	17.7	-11.3	1.6	-5.8	-18.4	4.0	-1.0
(화학공업제품)	<19.6>	-36.3	-34.6	-49.5	-36.7	-35.4	-28.1	-36.3	-19.3	-15.0
(전기·전자)	<8.6>	-9.9	-17.0	3.4	-1.8	-3.6	8.7	0.5	10.4	-25.9
(기계)	<7.7>	2.7	29.9	59.9	3.0	1.2	-11.5	-17.5	-2.4	-20.7
■ 무역수지(억달러)	222.1	62.9	62.3	52.4	54.0	62.2	21.6	22.4	20.9	

주 : 1) < >내는 2024년 경북지역 총수출(입)에서 차지하는 비중  
 자료 : 한국무역통계진흥원

#### 경북지역 수출입 및 무역수지



자료 : 한국무역통계진흥원

### 3. 고용

□ 2025년 10월 중 취업자수는 전년동월대비 35.5천명 증가

- 업종별로 보면 도소매·숙박음식점업과 전기·운수·통신·금융업은 감소하였으나 농림어업, 제조업, 건설업과 사업·개인·공공서비스업이 증가

□ 고용률이 66.5%로 전년동월대비 1.5%p 상승하였고, 실업률은 1.0%로 0.7%p 하락

#### 경북지역 고용 관련 지표

(천명, %, %p)

	2024				2025					
	연간	3/4	10월(A)	4/4	1/4	2/4	3/4	9월	10월(B)	(B-A)
■ 취업자수	1,462	1,479	1,483	1,460	1,431	1,496	1,514	1,525	1,519	35.5
농림어업	273	284	282	272	249	291	288	287	285	3.5
제조업	259	261	264	259	257	265	262	267	273	9.7
건설업	89	85	85	85	83	89	82	84	89	3.5
도소매·숙박음식점업	233	228	227	225	220	208	219	223	224	-3.9
사업·개인·공공서비스 및 기타	477	484	492	489	503	530	547	545	529	37.6
전기·운수·통신·금융업	132	138	134	129	118	113	116	119	118	-15.6
■ 고용률 <sup>1)</sup>	64.0	64.8	65.0	64.0	62.7	65.5	66.3	66.8	66.5	1.5
	(68.9)	(69.3)	(69.7)	(69.6)	(68.0)	(69.8)	(71.3)	(72.0)	(71.8)	2.1
■ 실업률 <sup>2)</sup>	2.5	1.8	1.7	2.3	3.1	3.1	1.9	1.7	1.0	-0.7
■ 경제활동참가율 <sup>3)</sup>	65.7	66.0	66.1	65.5	64.6	67.5	67.6	67.9	67.2	1.1

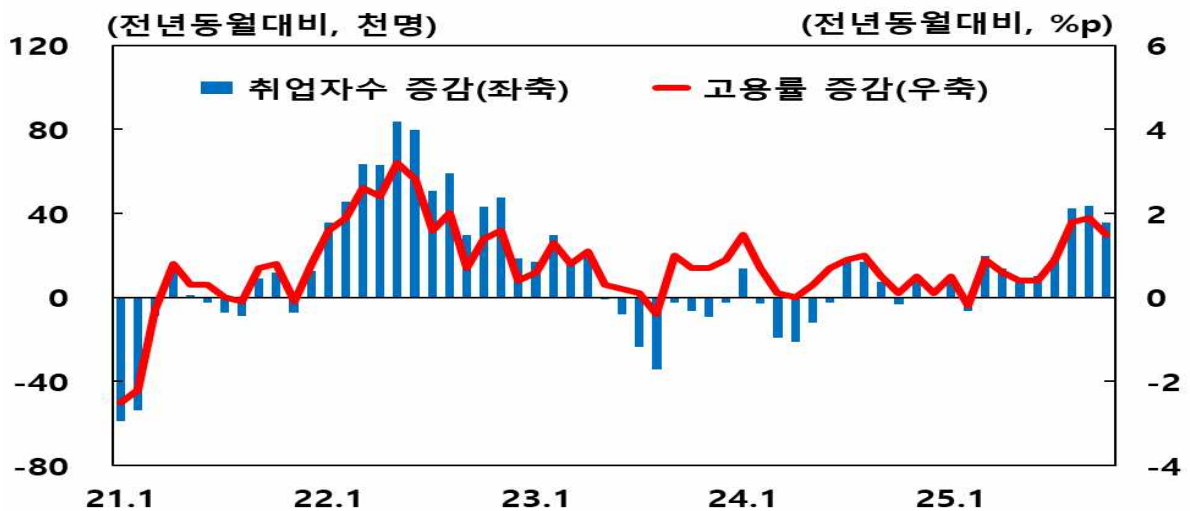
주 : 1) 만 15세이상 인구 중 취업자가 차지하는 비율, ( )내는 OECD기준(15세~64세 기준)

2) 실업자가 경제활동인구(취업자+실업자)에서 차지하는 비율

3) 만 15세이상 인구 중 경제활동인구(취업자+실업자)가 차지하는 비율

자료 : 국가데이터처

#### 경북지역 취업자수 및 고용률



자료 : 국가데이터처

#### 4. 물가 및 부동산가격

##### 가. 물가

- 2025년 11월 중 소비자물가 상승률(전년동월대비)은 2.5%로 전월(2.4%)에 비해 상승폭이 확대
- 품목별로 보면 공업 제품, 집세와 개인서비스의 상승폭이 축소되었으나 농축수산물과 석유류는 오름세가 확대

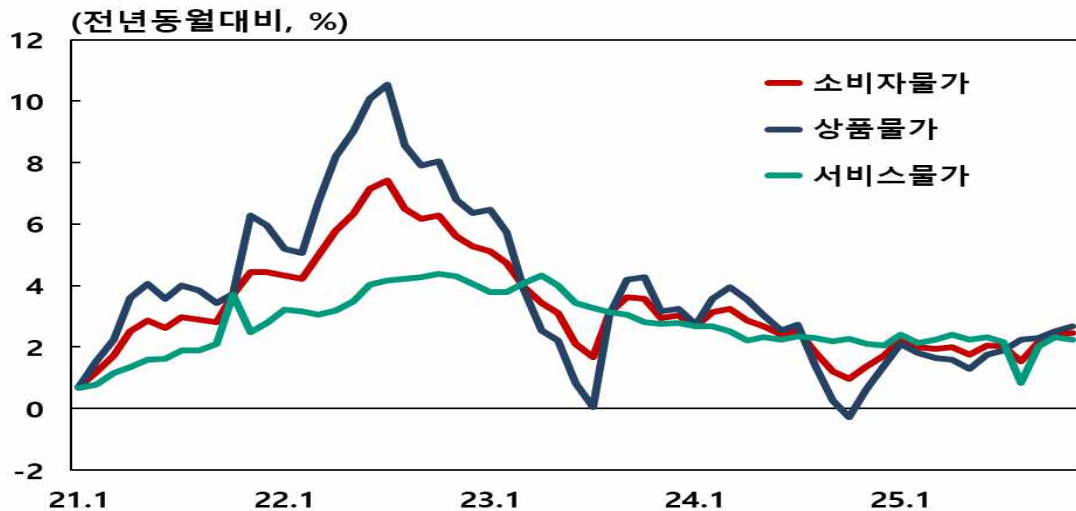
##### 경북지역 소비자물가

(전년동기대비, %)

	<가중치>	2024			2025						
		연간	3/A	4/A	1/A	2/A	3/A	10월(A)	11월(B)	(B-A)	
■ 소비자물가	<1000.0>	2.2	1.9	1.4	2.1	1.9	1.9	2.4	2.5	0.1	
· 상품	<476.0>	2.1	1.5	0.6	1.9	1.5	2.1	2.5	2.7	0.2	
농축수산물	<80.2>	4.9	1.7	1.4	0.4	1.7	4.1	3.8	5.0	1.2	
공업 제품 (석유류)	<360.7>	1.4	1.4	0.3	2.3	1.5	1.9	2.5	2.4	-0.1	
전기수도가스	<48.1>	-1.0	0.3	-4.9	5.5	-1.2	-0.1	4.6	5.2	0.6	
· 서비스	<35.1>	2.4	1.2	1.4	1.4	1.4	0.2	0.0	0.0	0.0	
· 서비스	<524.0>	2.3	2.3	2.1	2.3	2.3	1.7	2.3	2.2	-0.1	
집세	<81.6>	0.1	0.0	-0.1	0.0	0.1	0.1	0.1	0.0	-0.1	
공공서비스	<114.9>	1.3	1.3	1.1	1.0	1.2	-0.8	0.7	0.7	0.0	
개인서비스	<327.5>	3.0	3.0	2.8	3.1	3.0	2.8	3.2	3.1	-0.1	

자료 : 국가데이터처

##### 경북지역 소비자물가지수



자료 : 국가데이터처

## 나. 부동산가격

□ 2025년 10월 중 아파트 매매가격과 전세가격은 전월대비 동일

### 경북지역 아파트 매매 및 전월세 가격<sup>1)</sup>

(전기말월대비, %)

	2024				2025				
	연간	3/4	4/4	1/4	2/4	3/4	8월	9월	10월
■ 매매가격	-1.0	-0.3	-0.5	-0.7	-0.8	-0.3	-0.1	-0.1	0.0
■ 전세가격	-1.5	-0.4	-0.1	-0.2	-0.3	0.0	0.0	0.1	0.0

주 : 1) 월 상승률은 전월대비, 연간 및 분기 상승률은 전기말월대비  
자료 : 한국부동산원

□ 2025년 10월 중 토지가격은 전월대비 0.1% 상승

### 경북지역 토지가격<sup>1)</sup>

(전기말월대비, %)

	2024				2025				
	연간	3/4	4/4	1/4	2/4	3/4	8월	9월	10월
■ 토지가격	1.1	0.3	0.2	0.2	0.2	0.2	0.0	0.1	0.1

주 : 1) 월 상승률은 전월대비, 연간 및 분기 상승률은 전기말월대비  
자료 : 한국부동산원

□ 2025년 10월 중 토지거래가 전월대비 11.1% 감소하였으며, 아파트 거래도 21.3% 감소

### 경북지역 토지 및 아파트 거래

(전기대비, %)

	2024				2025				
	연간	3/4	4/4	1/4	2/4	3/4	8월	9월	10월
토지 거래 <sup>1)</sup> (필지)	-1.7	-14.6	11.1	-4.8	-1.3	-7.0	-10.8	11.8	-11.1
아파트 거래(호)	16.1	-1.7	-13.3	-12.2	8.9	3.4	-11.3	39.8	-21.3

주 : 1) 개인간 거래 기준  
자료 : 한국부동산원

## 중소기업 지원자금 대출제도 운용 현황

1. 대구경북본부 중소기업 지원자금 대출제도 개요
2. 대구경북본부 대출취급 실적

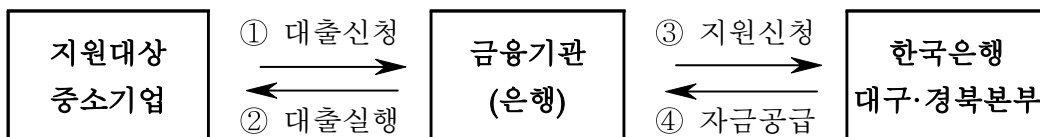
## 1. 대구경북본부 중소기업 지원자금 대출제도 개요

- 한국은행 대구경북본부는 성장잠재력이 있는 지역 중소기업에 대한 원활한 금융 지원을 위해 전략지원, 특별지원, 일반지원 대상부문을 선정하여 은행 대출취급액의 50%이내에서 대출취급 은행에 자금을 지원하고 있음

한국은행은 「한국은행법」에 의거 기업에 대한 직접 대출을 할 수 없어 중소기업이 거래하고 있는 은행에 저리의 자금을 지원함으로써 중소기업에 대한 대출 확대와 대출금리 인하를 유도하고 있음

- 총 지원한도 : 2조 3,372억원 (전략지원, 특별지원, 일반지원 부문지원 9,096억원, 중소기업 한시 특별지원 1조 3,876억원 및 재해복구 특별지원 400억원)
- 지원대상업체 : 한국은행 대구·경북본부가 정한 지원대상 중소기업  
(부문별 세부적인 지원대상은 별표 참조)
- 업체당 지원한도(한국은행 지원금액 기준) : 전략지원 20억원, 특별지원 10억원, 일반지원 10억원
- 은행 대출액에 대한 지원비율 : 전략지원 50%, 특별지원 50%, 일반지원 50% 이내
- 적용금리 : 지방중소기업지원 1.00% (금융중개지원대출 금리)
- 지원기간 : 운전자금 1년, 시설자금 5년 이내 (기간연장 가능)
- 대출신청 : 각 은행영업점

### 중소기업 지원자금 흐름도



(별표)

### 지원부문별 비교

	전략지원부문	특별지원부문	일반지원부문
업체당 지원한도 (대출취급액)	20억원 (40억원)	10억원 (20억원)	10억원 (20억원)
신용등급 제한	없음	금융감독원 표준신용 등급상 1~3등급 해당업체 제외	금융감독원 표준신용 등급상 1~3등급 해당업체 제외
자금지원 방식	금융기관 대출취급액의 50%를 지원	금융기관 대출취급액의 50%를 지원	전략지원부문 및 특별지원 부문에 우선배정 후, 금융기관 대출취급실적에 따라 잔여 한도를 비례 배분
지원대상	녹색기업, 지역특화산업영 위기업, 지역전략산업영위 기업, 전입기업, 농림수산 업관련기업 일부	경기부진 및 경기민감업종 영위기업	벤처기업, 혁신기업, 추천기 업, 수출관련기업, 소재·부 품 생산기업, 농림수산업관 련기업 일부, 명절 및 재해 자금, 기타 지원기업

### 지원대상업체 선정기준<sup>1)2)</sup>

지원부문	선 정 기 준
<b>[일반]</b> 벤처기업	- 「벤처기업육성에 관한 특별조치법」 제25조 및 제25조의3에 의거하여 중소기업부 장관이 지정한 벤처기업확인기관(기술보증기금, 벤처기업협회 등)이 벤처기업임을 확인한 중소기업(창업 후 7년 초과 기업에 한함)
<b>[일반]</b> 혁신기업	- 기술혁신형 중소기업(INNO-BIZ) (창업 후 7년 초과 기업에 한함) - 「산업기술혁신촉진법」 제15조 제2항 및 「건설기술진흥법」 제14조에 의거하여 신기술인 증(NET)을 획득한 기업(창업 후 7년 초과 기업에 한함) - 국제특허 출원·등록 기업 및 생산활동에 사용중인 국내특허 <sup>3)</sup> 보유기업(등록일로부터 10년 이내, 창업 후 7년 초과 기업에 한함) - 기술신용평가기관(은행자체 TCB포함)이 발급한 기술신용평가서(TCB)를 여신심사자료로 활용하여 대출을 취급한 기업으로 평가대상 기술을 생산활동에 사용중인 기업(발급일로부터 1년 이내, 창업 후 7년 초과 기업에 한하며 기술평가등급(T) 3등급 이상을 요건으로 함)
<b>[전략]</b> 녹색기업	- 「환경기술 및 환경산업지원법」 제16조의2, 제17조, 제18조에 따른 녹색기업, 환경표지·환경성적표지(EDP) 인증제품 생산 중소기업 - 「기후위기 대응을 위한 탄소중립·녹색성장 기본법」 제60조 제2항에 의거하여 소관 중앙행정기관에서 녹색전문기업 확인서를 발급받은 중소기업 - 산업통상자원부 국가기술표준원 인증 우수재활용제품인증(GR) 제품 생산기업
<b>[일반]</b> 추천기업 <sup>4)</sup>	- 대구광역시, 경상북도, 대구·경북지역 상공회의소 선정기업(Pre-스타기업, 스타기업, 리딩스타기업, 지역혁신 선도기업, 프라이드기업, 글로벌강소기업, 대구산업대상 수상기업 등)(선정일로부터 3년 이내) - 「사회적기업육성법」에 의거 고용노동부가 인증한 사회적기업 중 상법상 회사 - 「대구광역시 사회적기업 육성 및 지원에 관한 조례」, 「경상북도 사회적경제 육성 및 지원에 관한 조례」에 의거 대구광역시, 경상북도가 인증한 예비사회적기업 중 상법상 회사 - 대구·경북 첨단의료복합단지 입주기업(입주확정기업 포함) - 중소기업벤처기업부 중소기업 공동브랜드(브랜드 K) 인증기업

지원부문	선 정 기 준	
<b>[전략]</b> 지역특화산업 영위기업	<ul style="list-style-type: none"> <li>- 한국표준산업분류상 「패션, 섬유류 및 기타 전문 디자인업(73209)」 또는 「의복·의복액세서리 및 모피제품 제조업(14)」 영위 업체 중 자체 브랜드제품(상표등록증 보유)을 제조하고 있는 기업</li> <li>- 대구·경북 지역 중소기업공동상표(OLLST 등), 지역공동브랜드(쉬메릭, 실라리안) 사용기업</li> </ul>	
<b>[전략]</b> 지역전략산업 영위기업	<ul style="list-style-type: none"> <li>- 대구·경북본부 관할지역에 소재한 중소기업 중 &lt;별표1-1&gt;의 업종을 영위하는 벤처기업, 혁신기업, 소재·부품 생산기업</li> <li>- 대구국가산업단지내 국가 물산업클러스터(물산업 실증화시설 및 집적단지) 입주(입주확정 포함) 기업 및 경상북도청이 선정한 물산업 선도기업(선정일로부터 5년 이내)</li> <li>- 일자리 창출 우수기업 <ul style="list-style-type: none"> <li>○ 고용노동부 선정 대한민국 일자리 으뜸기업(선정일로부터 3년 이내)</li> <li>○ 대구광역시 및 경상북도 선정 고용우수기업(선정일로부터 3년 이내)·일자리창출 우수기업·청년고용증진 우수기업 및 청년일자리창출 우수기업(선정일로부터 2년 이내)</li> </ul> </li> </ul>	
<b>[전략]</b> 전입기업	<ul style="list-style-type: none"> <li>- 대구광역시 및 경상북도 이외의 지역으로부터 대구·경북본부 관할지역으로 이전한 후 3년이 경과하지 않은 기업(제조업(C) 영위기업에 한함)</li> <li>- 「해외진출기업의 국내복귀 지원에 관한 법률」 제7조에 의거하여 산업통상자원부가 선정한 지원대상 국내복귀기업 중 국내복귀를 통하여 신설·증설된 사업장이 대구·경북본부 관할지역에 위치하는 중소기업</li> </ul>	
<b>[일반]</b> 수출관련기업	- 중소기업 수출지원센터 선정 수출유망중소기업	
<b>[일반]</b> 소재·부품 생산기업	- 「소재·부품·장비산업 경쟁력 강화를 위한 특별조치법」 제14조에 의거하여 한국산업기술평가관리원과 산업통상자원부에서 발급한 소재·부품·장비 전문기업 확인서를 발급받은 중소기업	
농림수산업 관련 기업	<b>[전략]</b>	- 사업자등록증을 가지고 있는 업체로서, 한국표준산업분류상 01~03을 영위하는 중소기업(상시근로자수 500인 이하 농림축산업자·농어업법인 포함)
	<b>[일반]</b>	- 농림어업 관련 사업(표준산업분류 01~03 이외)을 영위하는 「농어업경영체 육성 및 지원에 관한 법률」에 의한 영농조합법인, 영어조합법인, 농업회사법인, 어업회사법인
<b>[일반]</b> 명절·재해 자금 등	- 명절, 자연재해 및 지역경제사정 등을 감안하여 특별히 자금의 지원이 필요하다고 본부장이 인정하는 기업	
<b>[일반]</b> 기타 지원기업 <sup>5)</sup>	- 위의 지원부문에 해당하지 아니하나 재해, 거래업체부도 등으로 본부장이 자금지원이 필요하다고 인정하는 업체(지원기간 1년, 지원한도 10억원, 지원기간연장 불가)	
<b>[특별]</b> 경기부진· 경기민감업종 영위기업	<ul style="list-style-type: none"> <li>- 대구·경북본부 관할지역에 소재한 중소기업 중 「한국은행 대구·경북본부 중소기업 지원자금 운용기준」 &lt;별표1-2&gt;의 업종을 영위하고 있는 기업(직전연도 매출액 1억원 이상)</li> <li>- 밀집지역 중 중소벤처기업부 장관이 선정한 지원필요지역 소재 중소기업(확인서는 테크노파크가 발급)</li> </ul>	

주: 1) 지원대상업체가 복수의 업종을 영위할 경우 「중소기업기본법 시행령」 제4조에 따른 주된 업종을 기준으로 함

2) 금융기관의 대출실행일이 관련 인증 또는 계약 등의 유효기간 이내이어야 함

3) 대출일 당시 등록이 완료된 특허만 인정하며, 특허 보유권자로 대출업체(개인사업자의 경우 대표자, 법인사업자의 경우 대표이사)가 포함되어야 함. 또한 특허명 및 특허사용 생산품목이 해당 기업이 영위하는 업종과 밀접히 연관되어야 함

4) 유관기관 추천업체의 경우 업종별 자금지원 형평성, 각 지역본부 지방중소기업지원 프로그램 운용현황 등을 고려하여 대상업체로 인정하지 않을 수 있음

5) 각 지역본부장이 지원비율·지원한도·지원기간 등 필요한 사항을 별도로 정하여 운용할 수 있음

## 2. 대구경북본부 대출취급 실적

- 한국은행 대구경북본부는 은행이 대구·경북 소재 4,958개 중소기업에 대출한 4조 1,823억원을 대상으로 하는 “대구경북본부 중소기업 지원자금”을 통해 2025.12월 현재 9,096억원을 지원하고 있음

### 대구경북본부 중소기업 지원자금 부문별 지원 현황

(2025.12월 현재)

(억원, %)

합계	혁신기업	지역전략	농림수산업	경기부진업종	기타
9,096	1,134	4,163	379	2,104	1,315
(100.0)	(12.5)	(45.8)	(4.2)	(23.1)	(14.5)

주: 1) ( ) 내는 전체에서 차지하는 비중

- 또한 “중소기업 한시 특별지원” 및 “재해복구 특별지원”을 통해 은행이 대구·경북 소재 19,418개 중소기업에 대출한 3조 1,836억원을 대상으로 2025.12월 현재 1조 4,071억원을 지원하고 있음

### 중소기업 한시 및 재해복구 특별지원 업종별 지원 현황

(2025.12월 현재)

(억원, %)

합계	제조업					서비스업	건설업	기타
		(금속)	(섬유·의복)	(기계장비)	(기타 제조업)			
14,071	5,153	900	848	884	2,521	8,293	448	177
(100.0)	(36.6)	(6.4)	(6.0)	(6.3)	(17.9)	(58.9)	(3.2)	(1.3)

주: 1) ( ) 내는 전체에서 차지하는 비중