



보도자료

이 자료는 2월 1일 조간부터 취급하여
주십시오. 단, 통신/방송/인터넷 매체는
1월 31일 12:00 이후부터 취급 가능

제 목 : 2023년 12월 금융기관 가중평균금리

- 2023년 12월중 **예금은행의 신규취급액 기준 저축성수신금리**는 연 **3.85%**로 전월대비 0.14%p 하락하였으며, **대출금리**는 연 **5.14%**로 전월대비 0.12%p 하락
 - 2023년 12월말 **잔액 기준 총수신금리**는 연 **2.68%**로 전월말대비 0.05%p 하락하였으며, **총대출금리**는 연 **5.21%**로 전월수준 유지

“자세한 내용은 <붙임> 참조”

문의처 : 경제통계국 금융통계부 금융통계팀 과 장 김은숙(759-5348)
조사역 박성환(759-5266)
팀 장 서정석(759-5249)

Fax : (02) 759-4449, E-mail : bmba@bok.or.kr

공보관 : Tel : (02) 759-4015, 4016

“한국은행 보도자료는 인터넷(<http://www.bok.or.kr>)에 수록되어 있습니다.”
“통계별 한국은행 경제통계시스템(ECOS, <http://ecos.bok.or.kr>) 수록 위치는
<부록>을 참조하시기 바랍니다.”



한국은행
BANK OF KOREA

< 붙임 >

2023년 12월 금융기관 가중평균금리

I. 예금은행 가중평균금리

- 2023년 12월중 신규취급액 기준 저축성수신금리는 연 3.85%로 전월대비 0.14%p 하락, 대출금리는 연 5.14%로 전월대비 0.12%p 하락
 - (저축성수신금리) 순수저축성예금 0.13%p 하락, 시장형금융상품 0.16%p 하락
 - (대출금리) 기업대출 0.07%p 하락, 가계대출은 0.22%p 하락
 - 대출금리와 저축성수신금리 차는 1.29%p로 전월대비 0.02%p 확대

- 2023년 12월말 잔액 기준 총수신금리는 연 2.68%로 전월말대비 0.05%p 하락, 총대출금리는 연 5.21%로 전월수준 유지
 - 총대출금리와 총수신금리 차는 2.53%p로 전월대비 0.05%p 확대

예금은행 가중평균금리

(연 %, %p)

| | | 2021.12 | 2022.12 | 2023.10 | 2023.11 | 2023.12 ^P | 월중 동락 |
|-----------------|------------|---------|---------|---------|-------------|----------------------|--------------|
| 신규 취급액 기준 | 저축성수신금리(A) | 1.70 | 4.22 | 3.95 | 3.99 | 3.85 | -0.14 |
| | - 순수저축성예금 | 1.67 | 4.29 | 3.91 | 3.96 | 3.83 | -0.13 |
| | - 시장형금융상품 | 1.82 | 3.97 | 4.07 | 4.08 | 3.92 | -0.16 |
| | 대출금리(B) | 3.25 | 5.57 | 5.24 | 5.26 | 5.14 | -0.12 |
| | - 기업대출 | 3.14 | 5.56 | 5.33 | 5.36 | 5.29 | -0.07 |
| | · 대기업대출 | 2.86 | 5.32 | 5.30 | 5.29 | 5.28 | -0.01 |
| | · 중소기업대출 | 3.37 | 5.76 | 5.35 | 5.42 | 5.31 | -0.11 |
| | - 가계대출 | 3.66 | 5.64 | 5.04 | 5.04 | 4.82 | -0.22 |
| | · 주택담보대출 | 3.63 | 4.63 | 4.56 | 4.48 | 4.16 | -0.32 |
| 금리차(B-A) | 1.55 | 1.35 | 1.29 | 1.27 | 1.29 | 0.02 | |
| 잔액 기준 | 총수신금리(C) | 0.83 | 2.37 | 2.72 | 2.73 | 2.68 | -0.05 |
| | 총대출금리(D) | 3.04 | 4.92 | 5.19 | 5.21 | 5.21 | 0.00 |
| | 금리차(D-C) | 2.21 | 2.55 | 2.47 | 2.48 | 2.53 | 0.05 |

주 : p는 잠정치

II. 비은행금융기관 가중평균금리(신규취급액 기준)

□ 2023년 12월중 비은행금융기관 예금금리(1년만기 정기예(탁)금 기준)는 모두 하락하였으며, 대출금리(일반대출 기준)는 상호금융을 제외하고 모두 상승

— (상호저축은행) 예금금리 0.11%p 하락, 대출금리 0.81%p 상승

— (신용협동조합) 예금금리 0.05%p 하락, 대출금리 0.01%p 상승

— (상호금융) 예금금리 0.07%p 하락, 대출금리 전월수준 유지

— (새마을금고) 예금금리 0.12%p 하락, 대출금리 0.04%p 상승

비은행금융기관 주요 예금 및 대출금리

(신규취급액 기준)

(연 %, %p)

| | | 2021.12 | 2022.12 | 2023.10 | 2023.11 | 2023.12 ^P | 월중 동락 |
|--------|-----------------------|---------|---------|---------|---------|----------------------|----------|
| 예 금 | 상호저축은행 (정기예금, 1년) | 2.47 | 5.70 | 4.31 | 4.19 | 4.08 | -0.11 |
| | 신용협동조합 (정기예탁금, 1년) | 2.14 | 5.44 | 4.19 | 4.25 | 4.20 | -0.05 |
| | 상호금융 (정기예탁금, 1년) | 1.62 | 5.17 | 3.93 | 4.09 | 4.02 | -0.07 |
| | 새마을금고 (정기예탁금, 1년) | 2.20 | 5.48 | 4.53 | 4.49 | 4.37 | -0.12 |
| 대 출 | 상호저축은행 (일반대출) | 9.48 | 13.07 | 12.56 | 11.78 | 12.59 | 0.81 |
| | 신용협동조합 (일반대출) | 4.12 | 6.92 | 6.09 | 6.21 | 6.22 | 0.01 |
| | 상호금융 (일반대출) | 3.68 | 6.32 | 5.60 | 5.82 | 5.82 | 0.00 |
| | 새마을금고 (일반대출) | 3.98 | 6.84 | 6.08 | 6.10 | 6.14 | 0.04 |

주 : p는 잠정치

< 참 고 >

금융기관 가중평균금리(신규취급액 기준) 추이

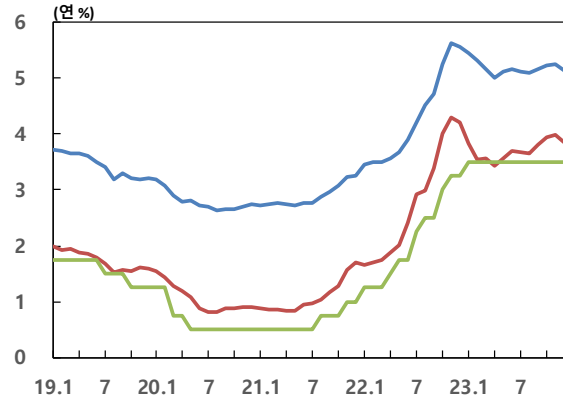
1. 예금은행

가. 수신 및 대출 금리(전체)

<2006년 이후>



<2019년 이후>



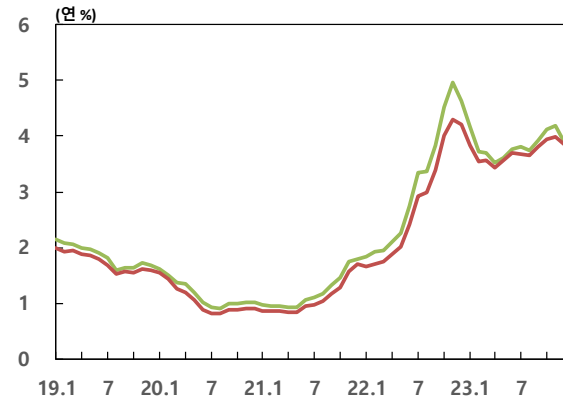
주 : 1) 2008년 2월까지의 콜금리 목표, 2008년 3월 이후 한국은행 기준금리

나. 수신금리

<2006년 이후>



<2019년 이후>

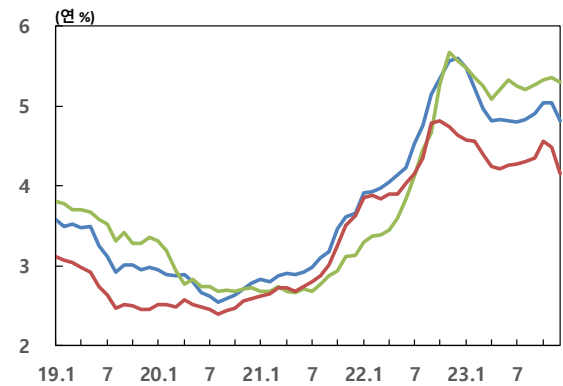


다. 대출금리

<2006년 이후>



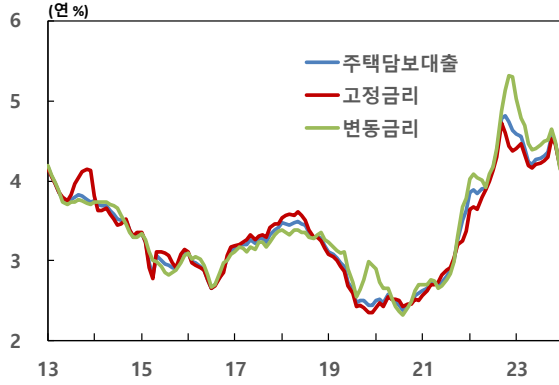
<2019년 이후>



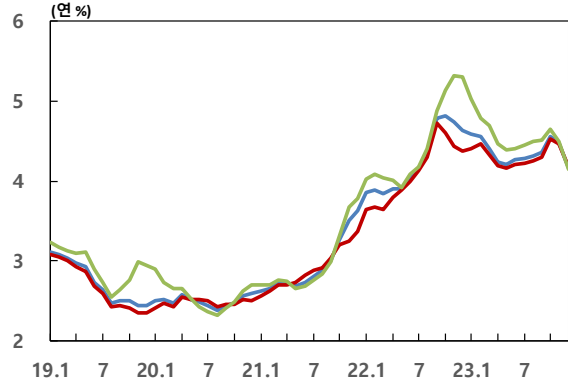
금융기관 가중평균금리(신규취급액 기준) 추이

라. 주택담보대출 금리

<2013년 이후>

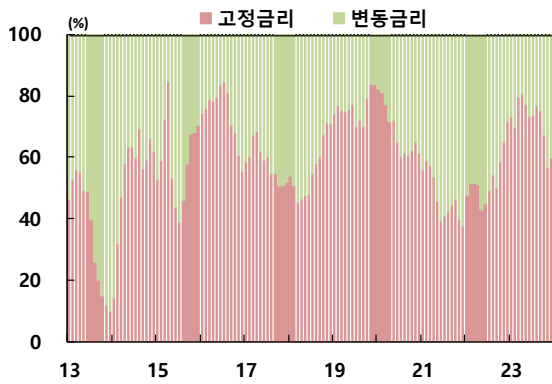


<2019년 이후>

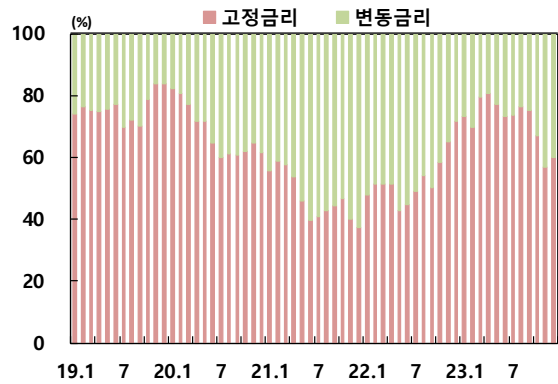


마. 주택담보대출 금리 조건별 비중

<2013년 이후>

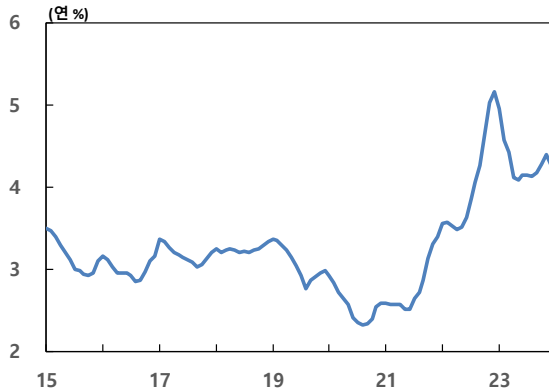


<2019년 이후>

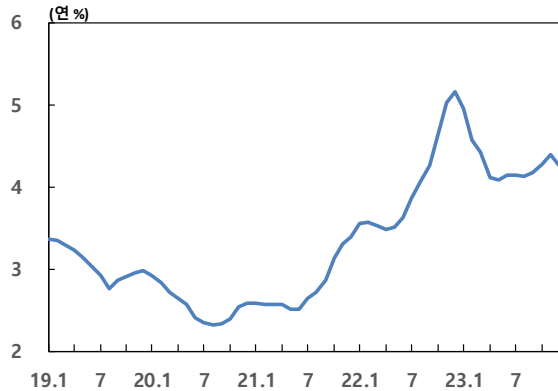


바. 전세자금대출 금리

<2015년 이후>



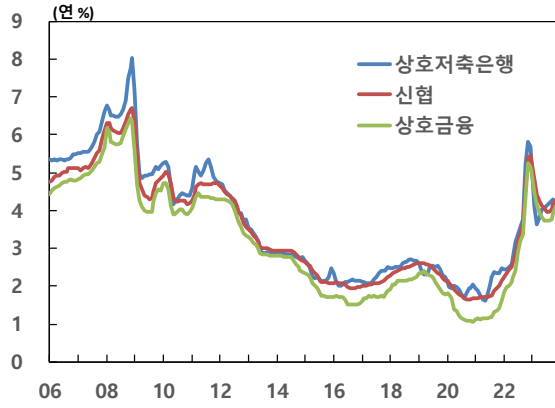
<2019년 이후>



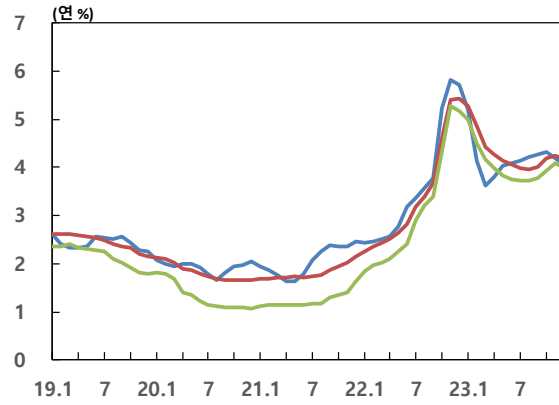
2. 비은행 금융기관

가. 기관별 예금금리(정기예(탁)금 1년 기준)

<2006년 이후>

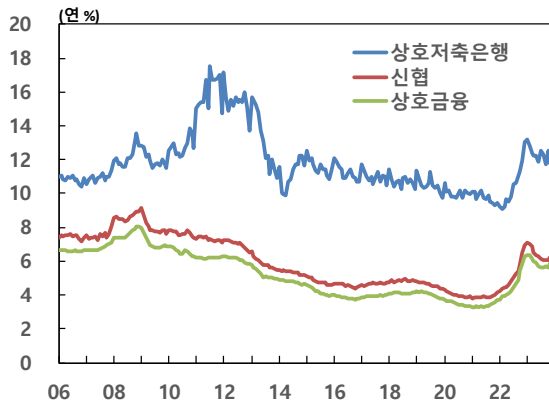


<2019년 이후>

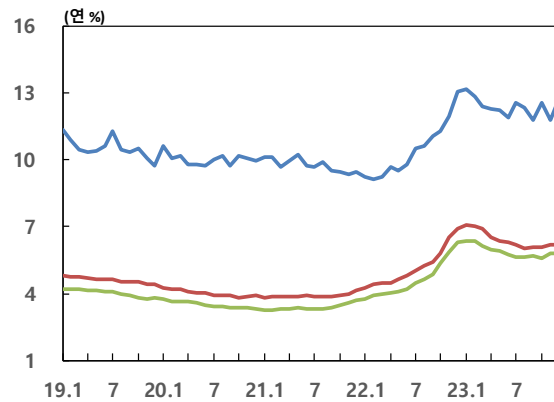


나. 기관별 대출금리(일반대출 기준)

<2006년 이후>



<2019년 이후>



가중평균금리 통계 이용시 참고사항

- **신규취급액 기준 통계**는 금융기관이 해당월중 신규로 취급한 수신 및 대출에 적용한 금리를 신규취급액으로 가중평균한 통계로서

최근의 금리동향을 잘 나타내주며, 금융저축을 하거나 일반대출을 받으려는 고객의 입장에서 유용한 정보로 활용할 수 있음

- 수신은 요구불예금과 수시입출식 저축성예금이 제외되어 있으며, 대출은 당좌대출 및 마이너스통장대출이 제외

- **잔액기준 통계**는 금융기관이 해당월말 현재 보유하고 있는 수신 및 대출에 적용한 금리를 해당월말 현재 보유잔액으로 가중평균한 것으로서

예대금리차를 통하여 금융기관 수지에 관한 정보를 포괄적으로 제공

- 이 통계는 신규취급액기준 통계에서 제외하고 있는 수신(요구불예금 및 수시입출식 저축성예금) 및 대출(당좌대출 및 마이너스통장대출)도 포괄

$$\text{○ 신규취급액기준 가중평균금리} = \frac{\sum(\text{신규취급금리} \times \text{신규취급금액})}{\sum(\text{신규취급금액})}$$

$$\text{○ 잔액기준 가중평균금리} = \frac{\sum(\text{월말현재적용금리} \times \text{월말현재잔액})}{\sum(\text{월말현재잔액})}$$

- **고정금리대출**은 차주가 부담하는 금리가 대출약정기간 중에 변동되지 않고 일정 수준으로 유지되는 대출이며,

변동금리대출은 차주가 부담하는 금리가 대출약정기간 중에 특정금리에 연동되어 일정 주기별로 변동되는 대출을 나타냄

다만 **혼합형대출**은 일정 기간이 경과하면 대출금리 조건이 변경되는 대출로서, 신규취급액과 잔액은 각각 해당 시점의 대출금리 조건에 따라 분류됨

- **당월 수치는 잠정치**(preliminary, p로 표기)이며 다음의 경우에 수정됨

- 금융기관 조사표 등 기초자료가 보완되거나 편제기준이 변경되는 경우, 기공표된 통계는 수정될 수 있음

<부 록>

금융기관 가중평균금리 ECOS내 수록 현황

□ 한국은행 경제통계시스템(ECOS, <http://ecos.bok.or.kr>) - 통계검색에서 아래의 통계 분류 항목명을 이용하여 해당 통계를 조회할 수 있습니다.

| 통계표 명칭 | ECOS 분류 항목명 |
|---------------------------------------|--|
| 수신금리 (신규취급액 기준, p.9) | 1.3.3.1.1. 예금은행 수신금리 (신규취급액 기준) |
| 수신금리 (잔액 기준, p.10) | 1.3.3.1.2. 예금은행 수신금리 (잔액 기준) |
| 대출금리 (신규취급액 기준, p.11) | 1.3.3.2.1. 예금은행 대출금리 (신규취급액 기준) |
| 대출금리 (잔액 기준, p.12) | 1.3.3.2.2. 예금은행 대출금리 (잔액 기준) |
| 금리수준별 여수신 비중 (신규취급액 기준, p.13) | 1.3.3.3. 예금은행 금리수준별 여수신 비중 (신규취급액 기준) |
| 고정금리 및 변동금리 대출 비중 (신규취급액 기준, p.14) | 1.3.3.4.1. 예금은행 고정금리 및 변동금리 대출 비중(신규취급액 기준) |
| 고정금리 및 변동금리 대출 비중 (잔액 기준, p.15) | 1.3.3.4.2. 예금은행 고정금리 및 변동금리 대출 비중(잔액 기준) |
| 비은행금융기관 수신금리 (신규취급액 기준, p.17) | 1.3.4.1. 비은행금융기관 수신금리 (신규취급액 기준) |
| 비은행금융기관 대출금리 (신규취급액 기준, p.18) | 1.3.4.2. 비은행금융기관 대출금리 (신규취급액 기준) |

[통 계 편]

| | |
|-----------------------------------|----|
| 1. 예금은행 가중평균금리 | 9 |
| 가. 수신금리 | 9 |
| (1) 신규취급액 기준 | 9 |
| (2) 잔액 기준 | 10 |
| 나. 대출금리 | 11 |
| (1) 신규취급액 기준 | 11 |
| (2) 잔액 기준 | 12 |
| 다. 금리수준별 여수신 비중(신규취급액 기준) | 13 |
| (1) 정기예금 비중 | 13 |
| (2) 가계대출 비중 | 13 |
| 라. 고정금리 및 변동금리 대출 비중 | 14 |
| (1) 신규취급액 기준 | 14 |
| (2) 잔액 기준 | 15 |
| 2. 비은행금융기관 가중평균금리(신규취급액 기준) | 17 |
| 가. 수신금리 | 17 |
| 나. 대출금리 | 18 |

1. 예금은행 가중평균금리

가. 수신금리

(1) 신규취급액 기준

(연 %, %p)

| 연월중 | 저축성 수신평균 (A+B) | 금융채 제외 | 순수저축성 예금 (A) | 정기 예금 | | 정기적금 | 상호부금 | 주택부금 |
|-------------------|----------------------|--------|--------------------|----------|-------|------|-------|------|
| | | | | | 1년 | | | |
| 2020 | 1.05 | 1.04 | 1.05 | 1.04 | 1.16 | 1.44 | 1.14 | 1.39 |
| 2021 | 1.08 | 1.05 | 1.05 | 1.05 | 1.19 | 1.24 | 1.09 | 1.15 |
| 2022 | 2.77 | 2.72 | 2.73 | 2.73 | 3.11 | 2.72 | 2.66 | 1.71 |
| 2023 ^p | 3.71 | 3.69 | 3.68 | 3.68 | 3.83 | 3.56 | 3.57 | 2.25 |
| 2022.12 | 4.22 | 4.21 | 4.29 | 4.29 | 4.63 | 3.45 | 3.93 | 2.25 |
| 2023. 1 | 3.83 | 3.83 | 3.87 | 3.87 | 4.15 | 3.65 | 3.66 | 2.25 |
| 2 | 3.54 | 3.52 | 3.53 | 3.53 | 3.72 | 3.68 | 3.46 | 2.25 |
| 3 | 3.56 | 3.53 | 3.53 | 3.53 | 3.68 | 3.60 | 3.51 | 2.25 |
| 4 | 3.43 | 3.41 | 3.41 | 3.41 | 3.51 | 3.59 | 3.44 | 2.25 |
| 5 | 3.56 | 3.52 | 3.50 | 3.50 | 3.59 | 3.53 | 3.43 | 2.25 |
| 6 | 3.69 | 3.66 | 3.65 | 3.65 | 3.76 | 3.52 | 3.50 | 2.25 |
| 7 | 3.68 | 3.65 | 3.63 | 3.63 | 3.81 | 3.71 | 3.55 | 2.25 |
| 8 | 3.65 | 3.61 | 3.59 | 3.59 | 3.74 | 3.45 | 3.57 | 2.25 |
| 9 | 3.81 | 3.77 | 3.74 | 3.74 | 3.89 | 3.46 | 3.59 | 2.25 |
| 10 | 3.95 | 3.92 | 3.91 | 3.92 | 4.11 | 3.47 | 3.74 | 2.25 |
| 11 | 3.99 | 3.97 | 3.96 | 3.96 | 4.18 | 3.50 | 3.76 | 2.25 |
| 12 ^p | 3.85 | 3.84 | 3.83 | 3.83 | 3.88 | 3.55 | 3.63 | 2.25 |
| 증감(전월) | -0.14 | -0.13 | -0.13 | -0.13 | -0.30 | 0.05 | -0.13 | 0.00 |
| 증감(전년말월) | -0.37 | -0.37 | -0.46 | -0.46 | -0.75 | 0.10 | -0.30 | 0.00 |

| 연월중 | 시장형 금융상품 (B) | 시장금리 | | | | 시장금리 | | |
|-------------------|--------------------|-------|-------|-------|-------------------|-------------|---------------------------|---------|
| | | CD | RP | 표지어음 | 금융채 ¹⁾ | 국고채 (3년) | 회사채 ²⁾ (3년) | CD(91일) |
| 2020 | 1.07 | 1.04 | 1.07 | 0.74 | 1.08 | 0.988 | 2.128 | 0.92 |
| 2021 | 1.18 | 1.13 | 1.06 | 0.70 | 1.19 | 1.392 | 2.083 | 0.85 |
| 2022 | 2.91 | 2.99 | 2.16 | 2.19 | 3.06 | 3.199 | 4.155 | 2.49 |
| 2023 ^p | 3.80 | 3.88 | 3.44 | 3.28 | 3.88 | 3.573 | 4.394 | 3.71 |
| 2022.12 | 3.97 | 4.52 | 3.05 | 3.57 | 4.39 | 3.630 | 5.302 | 4.02 |
| 2023. 1 | 3.70 | 3.82 | 3.24 | 3.23 | 3.89 | 3.460 | 4.704 | 3.80 |
| 2 | 3.57 | 3.61 | 3.34 | 3.05 | 3.69 | 3.470 | 4.274 | 3.52 |
| 3 | 3.70 | 3.67 | 3.24 | 3.22 | 3.79 | 3.461 | 4.184 | 3.61 |
| 4 | 3.50 | 3.53 | 3.28 | 3.10 | 3.59 | 3.263 | 4.072 | 3.50 |
| 5 | 3.71 | 3.75 | 3.56 | 3.26 | 3.71 | 3.330 | 4.139 | 3.64 |
| 6 | 3.83 | 3.88 | 3.54 | 3.27 | 3.86 | 3.548 | 4.356 | 3.75 |
| 7 | 3.80 | 3.87 | 3.44 | 3.23 | 3.87 | 3.638 | 4.437 | 3.75 |
| 8 | 3.79 | 3.86 | 3.52 | 3.28 | 3.88 | 3.727 | 4.500 | 3.70 |
| 9 | 3.96 | 4.12 | 3.57 | 3.33 | 4.00 | 3.842 | 4.602 | 3.76 |
| 10 | 4.07 | 4.21 | 3.44 | 3.40 | 4.14 | 4.031 | 4.827 | 3.82 |
| 11 | 4.08 | 4.15 | 3.55 | 3.50 | 4.14 | 3.771 | 4.583 | 3.83 |
| 12 ^p | 3.92 | 4.03 | 3.50 | 3.45 | 3.94 | 3.350 | 4.076 | 3.83 |
| 증감(전월) | -0.16 | -0.12 | -0.05 | -0.05 | -0.20 | -0.421 | -0.507 | 0.00 |
| 증감(전년말월) | -0.05 | -0.49 | 0.45 | -0.12 | -0.45 | -0.280 | -1.226 | -0.19 |

주 : 1) 후순위채, 전환사채 등을 제외한 일반 금융채 기준

2) AA- 무보증사채 기준

(2) 잔액 기준

(연 %, %p)

| 연월말 | 총수신 평균 (A+B+C+D) | 저축성수신 평균 (C+D) | 요구불 예금 (A) | 수시입출식 (B) | 저축성예금 | | | | 순수 저축성 예금 (C) |
|-------------------|------------------------|----------------------|------------------|--------------|-------|--------|--------|-------|------------------------|
| | | | | | 저축예금 | 기업자유예금 | | | |
| | | | | | | 개인MMDA | 기업MMDA | | |
| 2020 | 0.75 | 1.20 | 0.23 | 0.17 | 0.13 | 0.29 | 0.22 | 0.31 | 1.14 |
| 2021 | 0.83 | 1.32 | 0.32 | 0.23 | 0.14 | 0.40 | 0.34 | 0.55 | 1.30 |
| 2022 | 2.37 | 3.47 | 0.52 | 0.71 | 0.23 | 1.08 | 1.19 | 1.95 | 3.61 |
| 2023 ^p | 2.68 | 3.85 | 0.55 | 0.82 | 0.24 | 0.96 | 1.37 | 2.25 | 3.87 |
| 2022.12 | 2.37 | 3.47 | 0.52 | 0.71 | 0.23 | 1.08 | 1.19 | 1.95 | 3.61 |
| 2023. 1 | 2.48 | 3.58 | 0.59 | 0.70 | 0.23 | 1.03 | 1.20 | 2.00 | 3.73 |
| 2 | 2.51 | 3.62 | 0.63 | 0.76 | 0.23 | 0.98 | 1.29 | 2.10 | 3.77 |
| 3 | 2.53 | 3.67 | 0.61 | 0.77 | 0.25 | 1.07 | 1.29 | 2.12 | 3.82 |
| 4 | 2.55 | 3.69 | 0.63 | 0.75 | 0.25 | 0.99 | 1.28 | 2.08 | 3.83 |
| 5 | 2.58 | 3.73 | 0.64 | 0.75 | 0.24 | 0.90 | 1.28 | 2.13 | 3.84 |
| 6 | 2.59 | 3.77 | 0.61 | 0.78 | 0.25 | 0.92 | 1.31 | 2.16 | 3.87 |
| 7 | 2.64 | 3.80 | 0.60 | 0.75 | 0.24 | 0.94 | 1.30 | 2.12 | 3.89 |
| 8 | 2.67 | 3.83 | 0.62 | 0.76 | 0.24 | 0.93 | 1.31 | 2.15 | 3.91 |
| 9 | 2.68 | 3.85 | 0.58 | 0.78 | 0.24 | 0.93 | 1.33 | 2.19 | 3.92 |
| 10 | 2.72 | 3.87 | 0.58 | 0.82 | 0.24 | 0.97 | 1.41 | 2.28 | 3.92 |
| 11 | 2.73 | 3.86 | 0.59 | 0.82 | 0.24 | 0.96 | 1.41 | 2.26 | 3.90 |
| 12 ^p | 2.68 | 3.85 | 0.55 | 0.82 | 0.24 | 0.96 | 1.37 | 2.25 | 3.87 |
| 증감(전월) | -0.05 | -0.01 | -0.04 | 0.00 | 0.00 | 0.00 | -0.04 | -0.01 | -0.03 |
| 증감(전년말월) | 0.31 | 0.38 | 0.03 | 0.11 | 0.01 | -0.12 | 0.18 | 0.30 | 0.26 |

| 연월말 | 순수저축성예금 | | | | 시장형 금융상품 (D) | | | | |
|-------------------|---------|------|-------|------|--------------------|-------|-------|-------------------|------|
| | 정기예금 | 정기적금 | 상호부금 | 주택부금 | CD | RP | 표지어음 | 금융채 ¹⁾ | |
| 2020 | 1.07 | 2.17 | 1.82 | 1.08 | 1.35 | 0.98 | 1.07 | 0.58 | 1.38 |
| 2021 | 1.28 | 1.66 | 1.45 | 1.21 | 1.38 | 1.49 | 1.23 | 1.01 | 1.37 |
| 2022 | 3.63 | 3.23 | 2.18 | 1.97 | 3.10 | 4.06 | 3.12 | 3.42 | 2.96 |
| 2023 ^p | 3.86 | 4.18 | 3.13 | 2.03 | 3.78 | 4.18 | 4.08 | 3.45 | 3.71 |
| 2022.12 | 3.63 | 3.23 | 2.18 | 1.97 | 3.10 | 4.06 | 3.12 | 3.42 | 2.96 |
| 2023. 1 | 3.76 | 3.40 | 2.35 | 1.98 | 3.18 | 4.07 | 3.43 | 3.45 | 3.05 |
| 2 | 3.79 | 3.54 | 2.50 | 1.98 | 3.24 | 3.97 | 3.64 | 3.34 | 3.11 |
| 3 | 3.83 | 3.67 | 2.67 | 1.99 | 3.30 | 3.91 | 3.87 | 3.28 | 3.19 |
| 4 | 3.84 | 3.76 | 2.80 | 2.02 | 3.35 | 3.86 | 3.97 | 3.23 | 3.24 |
| 5 | 3.85 | 3.85 | 2.92 | 2.02 | 3.44 | 3.89 | 3.88 | 3.21 | 3.35 |
| 6 | 3.87 | 3.94 | 3.03 | 2.02 | 3.51 | 3.94 | 4.00 | 3.23 | 3.42 |
| 7 | 3.89 | 4.00 | 3.11 | 2.03 | 3.56 | 3.98 | 4.11 | 3.26 | 3.47 |
| 8 | 3.90 | 4.06 | 3.18 | 2.03 | 3.63 | 4.02 | 4.04 | 3.30 | 3.55 |
| 9 | 3.91 | 4.10 | 3.23 | 2.03 | 3.68 | 4.09 | 4.16 | 3.31 | 3.59 |
| 10 | 3.91 | 4.14 | 3.20 | 2.03 | 3.74 | 4.17 | 4.18 | 3.35 | 3.65 |
| 11 | 3.89 | 4.15 | 3.14 | 2.03 | 3.78 | 4.19 | 4.16 | 3.41 | 3.69 |
| 12 ^p | 3.86 | 4.18 | 3.13 | 2.03 | 3.78 | 4.18 | 4.08 | 3.45 | 3.71 |
| 증감(전월) | -0.03 | 0.03 | -0.01 | 0.00 | 0.00 | -0.01 | -0.08 | 0.04 | 0.02 |
| 증감(전년말월) | 0.23 | 0.95 | 0.95 | 0.06 | 0.68 | 0.12 | 0.96 | 0.03 | 0.75 |

주 : 1) 후순위채, 전환사채 등을 제외한 일반 금융채 기준

나. 대출금리

(1) 신규취급액 기준¹⁾

(연 %, %p)

| 연월중 | 대출 평균 (A+B+C) | 기업 대출 (A) | 규모별 | | 용도별 | | (상업어음 할인) | (기업일반 자금대출) |
|-------------------|---------------------|-----------------|-------|-------|-------|-------|--------------|----------------|
| | | | 대기업 | 중소기업 | 운전자금 | 시설자금 | | |
| | | | 2020 | 2.80 | 2.84 | 2.64 | | |
| 2021 | 2.88 | 2.81 | 2.57 | 2.98 | 2.84 | 2.74 | 3.84 | 2.81 |
| 2022 | 4.29 | 4.22 | 3.97 | 4.44 | 4.20 | 4.33 | 5.29 | 4.24 |
| 2023 ^P | 5.19 | 5.28 | 5.21 | 5.34 | 5.34 | 5.09 | 6.21 | 5.24 |
| 2022.12 | 5.57 | 5.56 | 5.32 | 5.76 | 5.52 | 5.76 | 6.43 | 5.62 |
| 2023. 1 | 5.46 | 5.47 | 5.30 | 5.67 | 5.46 | 5.55 | 6.46 | 5.48 |
| 2 | 5.32 | 5.36 | 5.24 | 5.45 | 5.40 | 5.23 | 6.34 | 5.33 |
| 3 | 5.17 | 5.25 | 5.19 | 5.28 | 5.31 | 5.07 | 6.34 | 5.19 |
| 4 | 5.01 | 5.09 | 5.01 | 5.14 | 5.18 | 4.86 | 6.15 | 5.02 |
| 5 | 5.12 | 5.20 | 5.17 | 5.23 | 5.29 | 4.95 | 6.17 | 5.15 |
| 6 | 5.17 | 5.32 | 5.25 | 5.37 | 5.34 | 5.22 | 6.20 | 5.25 |
| 7 | 5.11 | 5.25 | 5.17 | 5.32 | 5.32 | 5.02 | 6.18 | 5.21 |
| 8 | 5.10 | 5.21 | 5.17 | 5.24 | 5.30 | 4.94 | 6.12 | 5.16 |
| 9 | 5.17 | 5.27 | 5.18 | 5.34 | 5.36 | 4.97 | 6.15 | 5.20 |
| 10 | 5.24 | 5.33 | 5.30 | 5.35 | 5.40 | 5.05 | 6.17 | 5.31 |
| 11 | 5.26 | 5.36 | 5.29 | 5.42 | 5.44 | 5.11 | 6.20 | 5.32 |
| 12 ^P | 5.14 | 5.29 | 5.28 | 5.31 | 5.34 | 5.12 | 6.05 | 5.30 |
| 증감(전월) | -0.12 | -0.07 | -0.01 | -0.11 | -0.10 | 0.01 | -0.15 | -0.02 |
| 증감(전년말월) | -0.43 | -0.27 | -0.04 | -0.45 | -0.18 | -0.64 | -0.38 | -0.32 |

| 연월중 | 가 계 대출 (B) | 소액 대출 ²⁾ | (담보별 가계대출) | | | | | | 공공및기타 부문대출 (C) | |
|-------------------|------------------|------------------------|------------|-------|------------|----------|-------|-------|----------------------|----------------|
| | | | 주택담보대출 | | | 집단 대출 | 보증대출 | | | 일반 신용 대출 |
| | | | 고정 | 변동 | 전세자금 대출 | | | | | |
| 2020 | 2.75 | 4.25 | 2.50 | 2.48 | 2.57 | 2.60 | 2.75 | 2.55 | 3.26 | 2.47 |
| 2021 | 3.10 | 4.61 | 2.94 | 2.90 | 2.97 | 3.26 | 2.85 | 2.78 | 4.06 | 2.41 |
| 2022 | 4.60 | 6.07 | 4.24 | 4.10 | 4.45 | 4.54 | 4.34 | 4.02 | 6.27 | 3.75 |
| 2023 ^P | 4.96 | 6.99 | 4.37 | 4.31 | 4.54 | 4.33 | 5.18 | 4.31 | 6.62 | 5.05 |
| 2022.12 | 5.64 | 7.37 | 4.63 | 4.37 | 5.30 | 5.09 | 6.27 | 5.16 | 7.97 | 5.34 |
| 2023. 1 | 5.47 | 7.15 | 4.58 | 4.41 | 5.03 | 4.79 | 5.94 | 4.96 | 7.21 | 5.20 |
| 2 | 5.22 | 6.94 | 4.56 | 4.46 | 4.79 | 4.58 | 5.46 | 4.57 | 6.55 | 5.41 |
| 3 | 4.96 | 6.99 | 4.40 | 4.32 | 4.69 | 4.57 | 5.38 | 4.42 | 6.44 | 4.88 |
| 4 | 4.82 | 7.10 | 4.24 | 4.19 | 4.46 | 4.35 | 5.17 | 4.11 | 6.30 | 4.70 |
| 5 | 4.83 | 6.61 | 4.21 | 4.16 | 4.39 | 4.15 | 5.10 | 4.09 | 6.56 | 5.49 |
| 6 | 4.81 | 6.44 | 4.26 | 4.20 | 4.41 | 4.17 | 5.05 | 4.14 | 6.47 | 4.85 |
| 7 | 4.80 | 6.48 | 4.28 | 4.22 | 4.45 | 4.24 | 4.91 | 4.14 | 6.52 | 4.89 |
| 8 | 4.83 | 6.74 | 4.31 | 4.25 | 4.50 | 4.21 | 4.96 | 4.13 | 6.53 | 5.05 |
| 9 | 4.90 | 7.14 | 4.35 | 4.30 | 4.51 | 4.26 | 5.06 | 4.18 | 6.59 | 5.33 |
| 10 | 5.04 | 7.73 | 4.56 | 4.53 | 4.64 | 4.37 | 5.04 | 4.28 | 6.81 | 4.82 |
| 11 | 5.04 | 7.56 | 4.48 | 4.47 | 4.49 | 4.28 | 5.07 | 4.40 | 6.85 | 5.09 |
| 12 ^P | 4.82 | 6.95 | 4.16 | 4.17 | 4.14 | 4.00 | 5.07 | 4.26 | 6.58 | 4.90 |
| 증감(전월) | -0.22 | -0.61 | -0.32 | -0.30 | -0.35 | -0.28 | 0.00 | -0.14 | -0.27 | -0.19 |
| 증감(전년말월) | -0.82 | -0.42 | -0.47 | -0.20 | -1.16 | -1.09 | -1.20 | -0.90 | -1.39 | -0.44 |

주 : 1) 금융자금대출 가중평균금리로서 당좌대출 및 마이너스통장대출 제외

2) 5백만원이하 대출

(2) 잔액 기준¹⁾

(연 %, %p)

| 연월말 | 총대출평균 | | | 기업대출 (A) | 규모별 | | 용도별 | |
|-------------------|-----------|-------------|-----------------------|-------------|------|------|------|------|
| | (A+B+C+D) | 당좌대출 (D) | 당좌대출 제외 (A+B+C) | | 대기업 | 중소기업 | 운전자금 | 시설자금 |
| | | | | | | | | |
| 2020 | 2.80 | 2.72 | 2.80 | 2.83 | 2.70 | 2.86 | 3.00 | 2.67 |
| 2021 | 3.04 | 3.04 | 3.04 | 3.07 | 2.89 | 3.11 | 3.27 | 2.89 |
| 2022 | 4.92 | 5.23 | 4.92 | 5.13 | 4.85 | 5.19 | 5.36 | 4.92 |
| 2023 ^p | 5.21 | 5.36 | 5.21 | 5.31 | 5.13 | 5.36 | 5.56 | 5.09 |
| 2022.12 | 4.92 | 5.23 | 4.92 | 5.13 | 4.85 | 5.19 | 5.36 | 4.92 |
| 2023. 1 | 5.06 | 5.11 | 5.06 | 5.24 | 4.95 | 5.31 | 5.45 | 5.04 |
| 2 | 5.11 | 5.11 | 5.11 | 5.24 | 4.95 | 5.30 | 5.45 | 5.04 |
| 3 | 5.13 | 5.27 | 5.13 | 5.23 | 4.95 | 5.29 | 5.44 | 5.03 |
| 4 | 5.13 | 5.29 | 5.13 | 5.20 | 4.93 | 5.26 | 5.42 | 5.00 |
| 5 | 5.14 | 5.21 | 5.14 | 5.21 | 4.96 | 5.27 | 5.44 | 5.00 |
| 6 | 5.15 | 5.18 | 5.15 | 5.23 | 5.00 | 5.28 | 5.46 | 5.01 |
| 7 | 5.16 | 5.23 | 5.16 | 5.26 | 5.05 | 5.31 | 5.50 | 5.04 |
| 8 | 5.17 | 5.25 | 5.17 | 5.27 | 5.06 | 5.32 | 5.51 | 5.04 |
| 9 | 5.17 | 5.27 | 5.17 | 5.28 | 5.08 | 5.32 | 5.53 | 5.04 |
| 10 | 5.19 | 5.34 | 5.19 | 5.29 | 5.11 | 5.34 | 5.54 | 5.06 |
| 11 | 5.21 | 5.24 | 5.21 | 5.31 | 5.12 | 5.36 | 5.56 | 5.08 |
| 12 ^p | 5.21 | 5.36 | 5.21 | 5.31 | 5.13 | 5.36 | 5.56 | 5.09 |
| 증감(전월) | 0.00 | 0.12 | 0.00 | 0.00 | 0.01 | 0.00 | 0.00 | 0.01 |
| 증감(전년말월) | 0.29 | 0.13 | 0.29 | 0.18 | 0.28 | 0.17 | 0.20 | 0.17 |

| 연월말 | 가 계 대 출 (B) | 소액 대출 ²⁾ | (담보별 가계대출) | | | | | | | 공공및기타 부문대출 (C) |
|-------------------|-------------------------|------------------------|------------|------|------------|----------|------|-------|----------------|----------------------|
| | | | 주택담보대출 | | | 집단 대출 | 보증대출 | | 일반 신용 대출 | |
| | | | 고정 | 변동 | 전세자금 대출 | | | | | |
| 2020 | 2.77 | 4.40 | 2.67 | 2.87 | 2.51 | 2.66 | 2.59 | 2.54 | 3.20 | 2.62 |
| 2021 | 3.01 | 4.78 | 2.77 | 2.93 | 2.68 | 3.15 | 2.79 | 2.80 | 3.77 | 2.90 |
| 2022 | 4.66 | 6.52 | 3.83 | 3.21 | 4.16 | 4.82 | 4.78 | 4.66 | 6.22 | 5.09 |
| 2023 ^p | 5.08 | 7.02 | 4.32 | 3.65 | 4.79 | 4.52 | 5.48 | 5.14 | 6.43 | 5.17 |
| 2022.12 | 4.66 | 6.52 | 3.83 | 3.21 | 4.16 | 4.82 | 4.78 | 4.66 | 6.22 | 5.09 |
| 2023. 1 | 4.84 | 6.64 | 3.96 | 3.25 | 4.35 | 4.94 | 5.08 | 4.90 | 6.34 | 5.24 |
| 2 | 4.95 | 6.70 | 4.05 | 3.30 | 4.48 | 5.02 | 5.28 | 5.10 | 6.37 | 5.22 |
| 3 | 5.01 | 6.76 | 4.12 | 3.35 | 4.57 | 5.01 | 5.42 | 5.23 | 6.38 | 5.19 |
| 4 | 5.04 | 6.80 | 4.16 | 3.39 | 4.63 | 5.01 | 5.49 | 5.29 | 6.35 | 5.14 |
| 5 | 5.06 | 6.84 | 4.19 | 3.43 | 4.67 | 4.89 | 5.49 | 5.29 | 6.37 | 5.16 |
| 6 | 5.05 | 6.88 | 4.21 | 3.47 | 4.70 | 4.80 | 5.49 | 5.26 | 6.36 | 5.15 |
| 7 | 5.03 | 6.91 | 4.21 | 3.50 | 4.69 | 4.73 | 5.44 | 5.22 | 6.38 | 5.16 |
| 8 | 5.03 | 6.93 | 4.22 | 3.53 | 4.70 | 4.66 | 5.42 | 5.19 | 6.39 | 5.18 |
| 9 | 5.04 | 6.96 | 4.24 | 3.56 | 4.72 | 4.64 | 5.42 | 5.17 | 6.40 | 5.18 |
| 10 | 5.06 | 7.01 | 4.27 | 3.60 | 4.74 | 4.62 | 5.44 | 5.16 | 6.42 | 5.18 |
| 11 | 5.08 | 7.03 | 4.30 | 3.63 | 4.77 | 4.60 | 5.46 | 5.16 | 6.44 | 5.17 |
| 12 ^p | 5.08 | 7.02 | 4.32 | 3.65 | 4.79 | 4.52 | 5.48 | 5.14 | 6.43 | 5.17 |
| 증감(전월) | 0.00 | -0.01 | 0.02 | 0.02 | 0.02 | -0.08 | 0.02 | -0.02 | -0.01 | 0.00 |
| 증감(전년말월) | 0.42 | 0.50 | 0.49 | 0.44 | 0.63 | -0.30 | 0.70 | 0.48 | 0.21 | 0.08 |

주 : 1) 금융자금대출 가중평균금리로서 당좌대출 및 마이너스통장대출 포함
2) 5백만원이하 대출

다. 금리수준별 여수신 비중 (신규취급액 기준)

(1) 정기예금 비중

| 연월중 | 금 리 (%) | | | | | | | | |
|-------------------|-----------|-------------------|-------------------|-------------------|-------------------|-------------------|-------------------|-----------|-------|
| | 1.0 미만 | 1.0 ~ 1.5미만 | 1.5 ~ 2.0미만 | 2.0 ~ 2.5미만 | 2.5 ~ 3.0미만 | 3.0 ~ 4.0미만 | 4.0 ~ 5.0미만 | 5.0 이상 | 합계 |
| 2020 | 47.5 | 42.1 | 10.2 | 0.2 | 0.0 | 0.0 | 0.0 | 0.0 | 100.0 |
| 2021 | 49.4 | 31.3 | 15.2 | 4.0 | 0.1 | 0.0 | 0.0 | 0.0 | 100.0 |
| 2022 | 1.2 | 7.1 | 17.2 | 15.5 | 10.9 | 22.4 | 19.0 | 6.7 | 100.0 |
| 2023 ^p | 0.1 | 0.1 | 0.2 | 0.7 | 5.6 | 66.7 | 26.2 | 0.4 | 100.0 |
| 2022.12 | 0.2 | 0.0 | 0.1 | 1.0 | 4.9 | 22.7 | 54.1 | 17.0 | 100.0 |
| 2023. 1 | 0.1 | 0.0 | 0.2 | 0.6 | 4.8 | 51.7 | 40.7 | 1.9 | 100.0 |
| 2 | 0.0 | 0.0 | 0.3 | 0.8 | 6.6 | 84.7 | 6.9 | 0.7 | 100.0 |
| 3 | 0.0 | 0.1 | 0.2 | 0.6 | 5.5 | 86.7 | 6.8 | 0.1 | 100.0 |
| 4 | 0.1 | 0.0 | 0.2 | 0.7 | 5.8 | 92.4 | 0.7 | 0.1 | 100.0 |
| 5 | 0.3 | 0.1 | 0.2 | 0.8 | 7.5 | 87.5 | 3.4 | 0.2 | 100.0 |
| 6 | 0.2 | 0.0 | 0.1 | 0.6 | 5.7 | 79.4 | 14.0 | 0.0 | 100.0 |
| 7 | 0.1 | 0.1 | 0.3 | 0.8 | 6.1 | 80.1 | 12.2 | 0.3 | 100.0 |
| 8 | 0.0 | 0.1 | 0.1 | 0.9 | 7.1 | 83.3 | 8.3 | 0.2 | 100.0 |
| 9 | 0.4 | 0.0 | 0.1 | 0.9 | 5.4 | 63.1 | 30.0 | 0.1 | 100.0 |
| 10 | 0.0 | 0.0 | 0.2 | 0.7 | 4.7 | 37.0 | 57.2 | 0.2 | 100.0 |
| 11 | 0.1 | 0.1 | 0.1 | 0.5 | 5.4 | 31.2 | 62.1 | 0.5 | 100.0 |
| 12 ^p | 0.2 | 0.1 | 0.2 | 0.3 | 3.8 | 52.8 | 42.4 | 0.2 | 100.0 |

(2) 가계대출 비중

| 연월중 | 금 리 (%) | | | | | | | | |
|-------------------|-----------|-------------------|-------------------|-------------------|-------------------|-------------------|-------------------|-----------|-------|
| | 3.0 미만 | 3.0 ~ 3.5미만 | 3.5 ~ 4.0미만 | 4.0 ~ 4.5미만 | 4.5 ~ 5.0미만 | 5.0 ~ 6.0미만 | 6.0 ~ 7.0미만 | 7.0 이상 | 합계 |
| 2020 | 82.1 | 8.9 | 3.6 | 1.6 | 1.0 | 1.0 | 0.6 | 1.2 | 100.0 |
| 2021 | 64.3 | 17.5 | 9.0 | 3.0 | 1.4 | 1.6 | 1.1 | 2.1 | 100.0 |
| 2022 | 8.1 | 10.2 | 22.2 | 22.3 | 12.4 | 13.9 | 4.1 | 6.8 | 100.0 |
| 2023 ^p | 0.5 | 0.7 | 8.3 | 43.3 | 19.4 | 14.8 | 7.4 | 5.6 | 100.0 |
| 2022.12 | 1.6 | 1.0 | 7.1 | 18.2 | 18.0 | 30.1 | 12.4 | 11.6 | 100.0 |
| 2023. 1 | 0.6 | 0.5 | 4.0 | 27.0 | 20.6 | 25.7 | 11.3 | 10.3 | 100.0 |
| 2 | 0.8 | 0.5 | 1.7 | 31.4 | 29.5 | 20.6 | 8.2 | 7.3 | 100.0 |
| 3 | 0.7 | 0.9 | 4.2 | 46.0 | 20.7 | 15.1 | 6.8 | 5.6 | 100.0 |
| 4 | 0.7 | 1.8 | 8.8 | 50.6 | 13.9 | 11.8 | 7.0 | 5.4 | 100.0 |
| 5 | 0.6 | 1.2 | 12.1 | 49.0 | 11.0 | 12.7 | 8.2 | 5.2 | 100.0 |
| 6 | 0.6 | 0.3 | 10.1 | 51.1 | 13.2 | 12.4 | 7.8 | 4.5 | 100.0 |
| 7 | 0.6 | 0.3 | 8.6 | 53.0 | 13.6 | 13.4 | 6.0 | 4.5 | 100.0 |
| 8 | 0.9 | 0.2 | 7.8 | 51.8 | 16.3 | 12.2 | 5.8 | 5.0 | 100.0 |
| 9 | 0.4 | 0.2 | 6.1 | 48.2 | 19.4 | 13.3 | 7.4 | 5.0 | 100.0 |
| 10 | 0.2 | 0.1 | 4.1 | 33.7 | 33.1 | 16.1 | 7.1 | 5.6 | 100.0 |
| 11 | 0.1 | 0.0 | 5.5 | 39.1 | 28.2 | 14.5 | 7.1 | 5.5 | 100.0 |
| 12 ^p | 0.1 | 2.4 | 24.4 | 28.1 | 16.7 | 15.8 | 7.8 | 4.7 | 100.0 |

라. 고정금리 및 변동금리 대출 비중

(1) 신규취급액 기준

가. 기 업

(%)

| 연월중 | 고정금리 | 변동금리 | | | 합계 |
|-------------------|------|--------|----------------------|------------------------|-------|
| | | 시장금리연동 | 수신금리연동 ¹⁾ | 기타금리연동 등 ²⁾ | |
| 2020 | 41.9 | 53.0 | 2.3 | 2.8 | 100.0 |
| 2021 | 39.5 | 55.8 | 1.9 | 2.8 | 100.0 |
| 2022 | 38.7 | 56.8 | 1.4 | 3.1 | 100.0 |
| 2023 ⁹ | 48.1 | 48.8 | 0.6 | 2.5 | 100.0 |
| 2022.12 | 45.6 | 47.1 | 0.6 | 6.7 | 100.0 |
| 2023. 1 | 46.6 | 50.0 | 0.5 | 2.9 | 100.0 |
| 2 | 54.8 | 42.9 | 0.5 | 1.8 | 100.0 |
| 3 | 52.5 | 44.9 | 0.5 | 2.1 | 100.0 |
| 4 | 53.8 | 43.4 | 0.5 | 2.3 | 100.0 |
| 5 | 50.0 | 46.4 | 0.8 | 2.8 | 100.0 |
| 6 | 49.1 | 47.9 | 0.8 | 2.2 | 100.0 |
| 7 | 48.2 | 48.7 | 0.6 | 2.5 | 100.0 |
| 8 | 46.1 | 52.0 | 0.4 | 1.5 | 100.0 |
| 9 | 43.2 | 55.3 | 0.5 | 1.0 | 100.0 |
| 10 | 44.8 | 51.5 | 0.4 | 3.3 | 100.0 |
| 11 | 43.3 | 54.3 | 0.7 | 1.7 | 100.0 |
| 12 ⁹ | 43.1 | 49.7 | 0.5 | 6.7 | 100.0 |

주 : 1) COFIX 연동대출 포함

2) 원화대출기준금리 연동대출, 프라임레이트 연동대출 포함

나. 가 계

(%)

| 연월중 | 고정금리 | 변동금리 | | | 합계 |
|-------------------|------|--------|----------------------|------------------------|-------|
| | | 시장금리연동 | 수신금리연동 ¹⁾ | 기타금리연동 등 ²⁾ | |
| 2020 | 36.2 | 32.7 | 28.7 | 2.4 | 100.0 |
| 2021 | 23.2 | 28.3 | 46.1 | 2.4 | 100.0 |
| 2022 | 24.7 | 27.4 | 45.2 | 2.7 | 100.0 |
| 2023 ⁹ | 50.4 | 22.0 | 27.0 | 0.6 | 100.0 |
| 2022.12 | 43.6 | 20.6 | 34.0 | 1.8 | 100.0 |
| 2023. 1 | 47.2 | 24.1 | 27.4 | 1.3 | 100.0 |
| 2 | 48.3 | 28.0 | 22.4 | 1.3 | 100.0 |
| 3 | 57.5 | 20.6 | 21.2 | 0.7 | 100.0 |
| 4 | 56.3 | 21.3 | 21.7 | 0.7 | 100.0 |
| 5 | 52.9 | 20.8 | 25.6 | 0.7 | 100.0 |
| 6 | 50.8 | 19.9 | 28.7 | 0.6 | 100.0 |
| 7 | 52.9 | 20.0 | 26.7 | 0.4 | 100.0 |
| 8 | 54.1 | 19.7 | 25.7 | 0.5 | 100.0 |
| 9 | 52.2 | 20.4 | 27.0 | 0.4 | 100.0 |
| 10 | 46.4 | 22.2 | 31.0 | 0.4 | 100.0 |
| 11 | 39.3 | 24.5 | 35.7 | 0.5 | 100.0 |
| 12 ⁹ | 43.8 | 25.6 | 30.2 | 0.4 | 100.0 |

주 : 1) COFIX 연동대출 포함

2) 원화대출기준금리 연동대출, 프라임레이트 연동대출 포함

(주택담보대출)

(%)

| 연월중 | 고정금리 | 변동금리 | | | 합계 |
|-------------------|------|--------|----------------------|------------------------|-------|
| | | 시장금리연동 | 수신금리연동 ¹⁾ | 기타금리연동 등 ²⁾ | |
| 2020 | 69.1 | 21.2 | 9.2 | 0.5 | 100.0 |
| 2021 | 48.0 | 18.0 | 33.2 | 0.8 | 100.0 |
| 2022 | 54.8 | 23.2 | 21.4 | 0.6 | 100.0 |
| 2023 ^p | 72.3 | 18.9 | 8.7 | 0.1 | 100.0 |
| 2022.12 | 71.7 | 17.6 | 10.7 | 0.0 | 100.0 |
| 2023. 1 | 73.1 | 20.0 | 6.9 | 0.0 | 100.0 |
| 2 | 69.8 | 22.8 | 7.4 | 0.0 | 100.0 |
| 3 | 79.4 | 12.1 | 8.5 | 0.0 | 100.0 |
| 4 | 80.7 | 12.5 | 6.8 | 0.0 | 100.0 |
| 5 | 77.0 | 16.1 | 6.9 | 0.0 | 100.0 |
| 6 | 73.1 | 16.3 | 10.6 | 0.0 | 100.0 |
| 7 | 73.7 | 17.3 | 9.0 | 0.0 | 100.0 |
| 8 | 76.5 | 16.3 | 7.2 | 0.0 | 100.0 |
| 9 | 75.2 | 17.6 | 7.1 | 0.1 | 100.0 |
| 10 | 67.2 | 22.1 | 10.6 | 0.1 | 100.0 |
| 11 | 56.7 | 28.1 | 15.1 | 0.1 | 100.0 |
| 12 ^p | 59.8 | 32.2 | 7.9 | 0.1 | 100.0 |

주 : 1) COFIX 연동대출 포함

2) 원화대출기준금리 연동대출, 프라임레이트 연동대출 포함

(2) 잔액 기준

가. 기 업

(%)

| 연월중 | 고정금리 | 변동금리 | | | 합계 |
|-------------------|------|--------|----------------------|------------------------|-------|
| | | 시장금리연동 | 수신금리연동 ¹⁾ | 기타금리연동 등 ²⁾ | |
| 2020 | 40.0 | 55.2 | 2.5 | 2.3 | 100.0 |
| 2021 | 36.3 | 58.0 | 3.2 | 2.5 | 100.0 |
| 2022 | 31.7 | 62.0 | 3.7 | 2.6 | 100.0 |
| 2023 ^p | 35.7 | 59.9 | 1.6 | 2.8 | 100.0 |
| 2022.12 | 31.7 | 62.0 | 3.7 | 2.6 | 100.0 |
| 2023. 1 | 31.8 | 62.0 | 3.6 | 2.6 | 100.0 |
| 2 | 32.5 | 61.5 | 3.4 | 2.6 | 100.0 |
| 3 | 33.2 | 61.1 | 3.1 | 2.6 | 100.0 |
| 4 | 34.7 | 59.8 | 2.9 | 2.6 | 100.0 |
| 5 | 34.9 | 59.9 | 2.6 | 2.6 | 100.0 |
| 6 | 35.5 | 59.6 | 2.4 | 2.5 | 100.0 |
| 7 | 35.8 | 59.4 | 2.3 | 2.5 | 100.0 |
| 8 | 36.1 | 59.3 | 2.1 | 2.5 | 100.0 |
| 9 | 36.2 | 59.4 | 1.9 | 2.5 | 100.0 |
| 10 | 36.2 | 59.4 | 1.8 | 2.6 | 100.0 |
| 11 | 36.4 | 59.3 | 1.7 | 2.6 | 100.0 |
| 12 ^p | 35.7 | 59.9 | 1.6 | 2.8 | 100.0 |

주 : 1) COFIX 연동대출 포함

2) 원화대출기준금리 연동대출, 프라임레이트 연동대출 포함

나. 가 계

(%)

| 연월중 | 고정금리 | 변동금리 | | | 합계 |
|-------------------|------|--------|----------------------|------------------------|-------|
| | | 시장금리연동 | 수신금리연동 ¹⁾ | 기타금리연동 등 ²⁾ | |
| 2020 | 30.6 | 33.2 | 35.3 | 0.9 | 100.0 |
| 2021 | 23.3 | 34.1 | 41.5 | 1.1 | 100.0 |
| 2022 | 23.2 | 32.1 | 43.9 | 0.8 | 100.0 |
| 2023 ^p | 30.3 | 31.1 | 38.0 | 0.6 | 100.0 |
| 2022.12 | 23.2 | 32.1 | 43.9 | 0.8 | 100.0 |
| 2023. 1 | 23.7 | 31.8 | 43.7 | 0.8 | 100.0 |
| 2 | 24.3 | 31.8 | 43.1 | 0.8 | 100.0 |
| 3 | 25.4 | 31.5 | 42.3 | 0.8 | 100.0 |
| 4 | 26.6 | 30.9 | 41.7 | 0.8 | 100.0 |
| 5 | 27.4 | 30.8 | 41.1 | 0.7 | 100.0 |
| 6 | 28.0 | 30.7 | 40.6 | 0.7 | 100.0 |
| 7 | 28.6 | 30.7 | 40.0 | 0.7 | 100.0 |
| 8 | 29.2 | 30.7 | 39.4 | 0.7 | 100.0 |
| 9 | 29.7 | 30.7 | 38.9 | 0.7 | 100.0 |
| 10 | 30.0 | 30.8 | 38.5 | 0.7 | 100.0 |
| 11 | 30.1 | 30.9 | 38.3 | 0.7 | 100.0 |
| 12 ^p | 30.3 | 31.1 | 38.0 | 0.6 | 100.0 |

주 : 1) COFIX 연동대출 포함

2) 원화대출기준금리 연동대출, 프라임레이트 연동대출 포함

(주택담보대출)

(%)

| 연월중 | 고정금리 | 변동금리 | | | 합계 |
|-------------------|------|--------|----------------------|------------------------|-------|
| | | 시장금리연동 | 수신금리연동 ¹⁾ | 기타금리연동 등 ²⁾ | |
| 2020 | 45.5 | 26.0 | 28.2 | 0.3 | 100.0 |
| 2021 | 36.2 | 28.1 | 35.3 | 0.4 | 100.0 |
| 2022 | 34.9 | 28.7 | 36.0 | 0.4 | 100.0 |
| 2023 ^p | 41.4 | 28.0 | 30.4 | 0.2 | 100.0 |
| 2022.12 | 34.9 | 28.7 | 36.0 | 0.4 | 100.0 |
| 2023. 1 | 35.4 | 28.6 | 35.6 | 0.4 | 100.0 |
| 2 | 36.3 | 28.4 | 35.0 | 0.3 | 100.0 |
| 3 | 37.4 | 28.0 | 34.3 | 0.3 | 100.0 |
| 4 | 38.2 | 27.8 | 33.7 | 0.3 | 100.0 |
| 5 | 39.0 | 27.6 | 33.1 | 0.3 | 100.0 |
| 6 | 39.7 | 27.4 | 32.6 | 0.3 | 100.0 |
| 7 | 40.4 | 27.3 | 32.1 | 0.2 | 100.0 |
| 8 | 40.9 | 27.3 | 31.6 | 0.2 | 100.0 |
| 9 | 41.4 | 27.3 | 31.1 | 0.2 | 100.0 |
| 10 | 41.6 | 27.4 | 30.8 | 0.2 | 100.0 |
| 11 | 41.4 | 27.7 | 30.7 | 0.2 | 100.0 |
| 12 ^p | 41.4 | 28.0 | 30.4 | 0.2 | 100.0 |

주 : 1) COFIX 연동대출 포함

2) 원화대출기준금리 연동대출, 프라임레이트 연동대출 포함

2. 비은행금융기관 가중평균금리 (신규취급액 기준)

가. 수신금리

(연 %, %p)

| 연월중 | 종합금융회사 | | 상호저축은행 |
|-------------------|----------------|-----------------|--------------|
| | 발행어음 (7일이하) | 기업어음매출 (91일) | 정기예금 (1년) |
| 2020 | 0.71 | 1.01 | 1.93 |
| 2021 | 0.61 | 0.95 | 2.04 |
| 2022 | 2.02 | 2.74 | 3.61 |
| 2023 ^p | 3.49 | 3.92 | 4.17 |
| 2022.12 | 3.25 | 4.21 | 5.70 |
| 2023. 1 | 3.37 | 3.91 | 5.20 |
| 2 | 3.50 | 3.69 | 4.14 |
| 3 | 3.50 | 3.82 | 3.62 |
| 4 | 3.50 | 3.68 | 3.80 |
| 5 | 3.50 | 3.76 | 4.04 |
| 6 | 3.50 | 3.91 | 4.08 |
| 7 | 3.50 | 3.97 | 4.13 |
| 8 | 3.50 | 3.88 | 4.21 |
| 9 | 3.50 | 3.97 | 4.27 |
| 10 | 3.50 | 4.21 | 4.31 |
| 11 | 3.50 | 4.18 | 4.19 |
| 12 ^p | 3.50 | 4.04 | 4.08 |
| 증감(전월) | 0.00 | -0.14 | -0.11 |
| 증감(전년말월) | 0.25 | -0.17 | -1.62 |

| 연월중 | 신용협동조합 | 상호금융(농협) | 새마을금고 |
|-------------------|---------------|---------------|---------------|
| | 정기예탁금 (1년) | 정기예탁금 (1년) | 정기예탁금 (1년) |
| 2020 | 1.82 | 1.32 | 1.78 |
| 2021 | 1.81 | 1.24 | 1.82 |
| 2022 | 3.39 | 3.07 | 3.44 |
| 2023 ^p | 4.30 | 4.04 | 4.53 |
| 2022.12 | 5.44 | 5.17 | 5.48 |
| 2023. 1 | 5.27 | 5.00 | 5.27 |
| 2 | 4.85 | 4.51 | 4.95 |
| 3 | 4.43 | 4.17 | 4.54 |
| 4 | 4.26 | 3.98 | 4.40 |
| 5 | 4.14 | 3.82 | 4.37 |
| 6 | 4.07 | 3.74 | 4.23 |
| 7 | 3.97 | 3.73 | 4.23 |
| 8 | 3.96 | 3.72 | 4.49 |
| 9 | 4.02 | 3.77 | 4.53 |
| 10 | 4.19 | 3.93 | 4.53 |
| 11 | 4.25 | 4.09 | 4.49 |
| 12 ^p | 4.20 | 4.02 | 4.37 |
| 증감(전월) | -0.05 | -0.07 | -0.12 |
| 증감(전년말월) | -1.24 | -1.15 | -1.11 |

나. 대출금리

(연 %, %p)

| 연월중 | 종합금융회사 | 은행신탁대출 | 상호저축은행 | | |
|-------------------|--------|--------|--------|-------|-------|
| | 할인어음 | 신탁대출 | 일반대출 | 기업대출 | 가계대출 |
| 2020 | 1.47 | 3.18 | 10.03 | 6.33 | 14.34 |
| 2021 | 1.37 | 2.91 | 9.77 | 6.44 | 13.74 |
| 2022 | 3.06 | 3.31 | 10.42 | 7.72 | 13.46 |
| 2023 ^p | 4.34 | 4.33 | 12.37 | 9.05 | 14.57 |
| 2022.12 | 4.93 | 3.91 | 13.07 | 10.59 | 14.75 |
| 2023. 1 | 4.44 | 4.13 | 13.17 | 10.18 | 14.82 |
| 2 | 4.10 | 4.37 | 12.83 | 9.91 | 14.87 |
| 3 | 4.23 | 4.27 | 12.38 | 9.71 | 14.36 |
| 4 | 4.10 | 4.40 | 12.27 | 9.22 | 14.40 |
| 5 | 4.21 | 4.32 | 12.24 | 8.69 | 14.30 |
| 6 | 4.41 | 4.33 | 11.91 | 8.56 | 14.42 |
| 7 | 4.30 | 4.29 | 12.55 | 9.06 | 14.48 |
| 8 | 4.29 | 4.42 | 12.34 | 8.72 | 14.93 |
| 9 | 4.53 | 4.20 | 11.76 | 8.65 | 14.63 |
| 10 | 4.48 | 4.40 | 12.56 | 8.61 | 14.54 |
| 11 | 4.45 | 4.42 | 11.78 | 8.59 | 14.36 |
| 12 ^p | 4.56 | 4.35 | 12.59 | 8.74 | 14.76 |
| 증감(전월) | 0.11 | -0.07 | 0.81 | 0.15 | 0.40 |
| 증감(전년말월) | -0.37 | 0.44 | -0.48 | -1.85 | 0.01 |

| 연월중 | 신용협동조합 | 상호금융(농협) | | | 새마을금고 |
|-------------------|--------|----------|-------|-------|-------|
| | 일반대출 | 일반대출 | 기업대출 | 가계대출 | 일반대출 |
| 2020 | 4.02 | 3.51 | 3.59 | 3.39 | 4.08 |
| 2021 | 3.91 | 3.39 | 3.50 | 3.24 | 3.89 |
| 2022 | 5.17 | 4.63 | 4.75 | 4.39 | 5.10 |
| 2023 ^p | 6.42 | 5.89 | 5.98 | 5.70 | 6.38 |
| 2022.12 | 6.92 | 6.32 | 6.67 | 5.84 | 6.84 |
| 2023. 1 | 7.08 | 6.34 | 6.65 | 5.79 | 7.02 |
| 2 | 7.04 | 6.35 | 6.55 | 5.91 | 6.89 |
| 3 | 6.89 | 6.14 | 6.25 | 5.90 | 6.83 |
| 4 | 6.54 | 5.96 | 6.05 | 5.74 | 6.56 |
| 5 | 6.38 | 5.89 | 5.98 | 5.67 | 6.39 |
| 6 | 6.31 | 5.73 | 5.78 | 5.59 | 6.27 |
| 7 | 6.17 | 5.66 | 5.74 | 5.51 | 6.12 |
| 8 | 6.03 | 5.66 | 5.70 | 5.59 | 6.05 |
| 9 | 6.08 | 5.67 | 5.70 | 5.61 | 6.17 |
| 10 | 6.09 | 5.60 | 5.55 | 5.74 | 6.08 |
| 11 | 6.21 | 5.82 | 5.87 | 5.70 | 6.10 |
| 12 ^p | 6.22 | 5.82 | 5.90 | 5.65 | 6.14 |
| 증감(전월) | 0.01 | 0.00 | 0.03 | -0.05 | 0.04 |
| 증감(전년말월) | -0.70 | -0.50 | -0.77 | -0.19 | -0.70 |