



# 보도자료

2026년 2월 26일 목포 2026 - 10호  
이 자료는 2026년 2월 26일 석간부터  
취급하여 주십시오. 단, 통신/방송/인터넷  
매체는 배포시부터 취급 가능

## 제목 : 2026년 2월 전남 서남부지역 기업경기조사 결과

□ 2026년 2월중 전남 서남부지역\*에 소재한 기업체를 대상으로 기업경기 조사를 실시한 결과,

\* 목포시, 장흥군, 강진군, 해남군, 영암군, 무안군, 완도군, 진도군, 신안군

- 제조업 CBSI는 106.1로 전월대비 1.7p 하락하였으며, 다음달 전망 CBSI도 106.0으로 전월대비 3.5p 하락
- 비제조업 CBSI는 97.7로 전월대비 4.9p 상승하였으며, 다음달 전망 CBSI는 104.9로 전월대비 14.5p 상승

※ 기업심리지수(CBSI, Composite Business Sentiment Index)

- 기업경기실사지수(BSI)중 주요지수(제조업 5개, 비제조업 4개)를 이용하여 산출한 심리지표로서 장기평균치(2013년 1월 ~ 2025년 12월)를 기준값 100으로 하여 100보다 크면 장기평균보다 낙관적임을, 100보다 작으면 비관적임을 의미

(자세한 내용은 "붙임" 참조)

문의처 : 한국은행 목포본부 기획조사팀 조사역 권세한

Tel : (061)241-1122 Fax : (061)242-1189 E-mail : mokpo@bok.or.kr

한국은행 목포본부의 보도자료는 한국은행 홈페이지(<https://www.bok.or.kr>)의 '지역본부-목포본부'에도 수록되어 있습니다.



## 한국은행 목포본부

(붙임)

## I. 2026년 2월 전남 서남부지역 기업심리지수(CBSI)

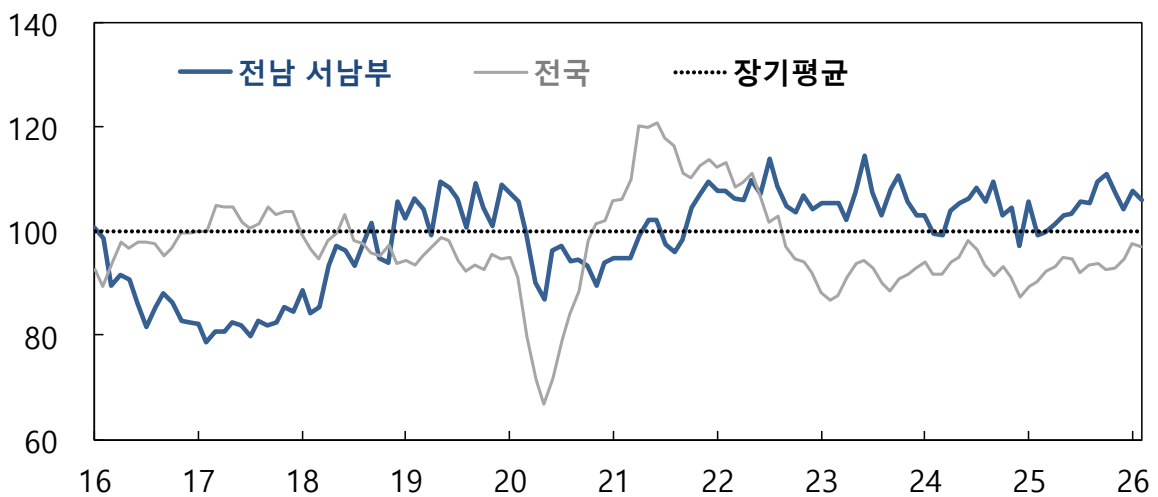
### 1. 제조업

- 2월중 제조업 기업심리지수(CBSI)는 106.1로 전월대비 1.7p 하락하였으며, 다음달 전망 CBSI도 106.0으로 전월대비 3.5p 하락
- 전국기준 2월중 제조업 CBSI는 97.1로 전월대비 0.4p 하락하였으며, 다음달 전망 CBSI는 98.9로 전월대비 3.9p 상승

#### 제조업 CBSI<sup>1)</sup>

	25.1월	2월	3월	10월	11월	12월	26.1월	2월	3월	전월대비
전남 서남부	105.6 (93.8)	99.2 (102.1)	99.9 (98.9)	110.9 (107.9)	107.2 (109.2)	104.4 (108.6)	107.8 (104.7)	106.1 (109.5)	- (106.0)	-1.7 (-3.5)
전국	89.3 (85.8)	90.4 (89.5)	92.2 (91.5)	92.6 (89.8)	93.0 (93.0)	94.7 (92.1)	97.5 (94.0)	97.1 (95.0)	- (98.9)	-0.4 (+3.9)

주 : 1) ( )내는 전월에 조사된 해당월 전망치



## 2. 비제조업

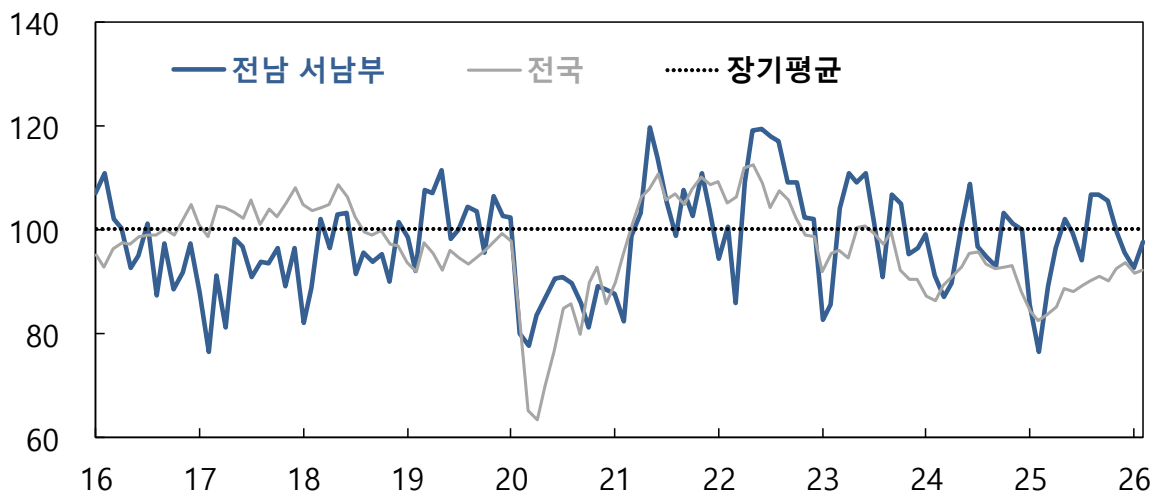
□ 2월중 비제조업 CBSI는 97.7로 전월대비 4.9p 상승하였으며, 다음달 전망 CBSI도 104.9로 전월대비 14.5p 상승

○ 전국기준 2월중 비제조업 CBSI는 92.2로 전월대비 0.5p 상승하였으며, 다음달 전망 CBSI도 96.8로 전월대비 8.4p 상승

**비제조업 CBSI<sup>1)</sup>**

	25.1월	2월	3월	10월	11월	12월	26.1월	2월	3월	전월대비
전남 서남부	85.6 (88.5)	76.5 (86.2)	89.0 (92.2)	105.5 (103.1)	99.3 (105.6)	95.6 (98.1)	92.8 (90.1)	97.7 (90.4)	- (104.9)	+4.9 (+14.5)
전국	84.3 (81.8)	82.4 (83.4)	83.6 (86.6)	90.2 (88.6)	92.4 (90.9)	93.8 (91.4)	91.7 (87.4)	92.2 (88.4)	- (96.8)	+0.5 (+8.4)

주 : 1) ( )내는 전월에 조사된 해당월 전망치



## Ⅱ. 2026년 2월 전남 서남부지역 기업경기실사지수(BSI)

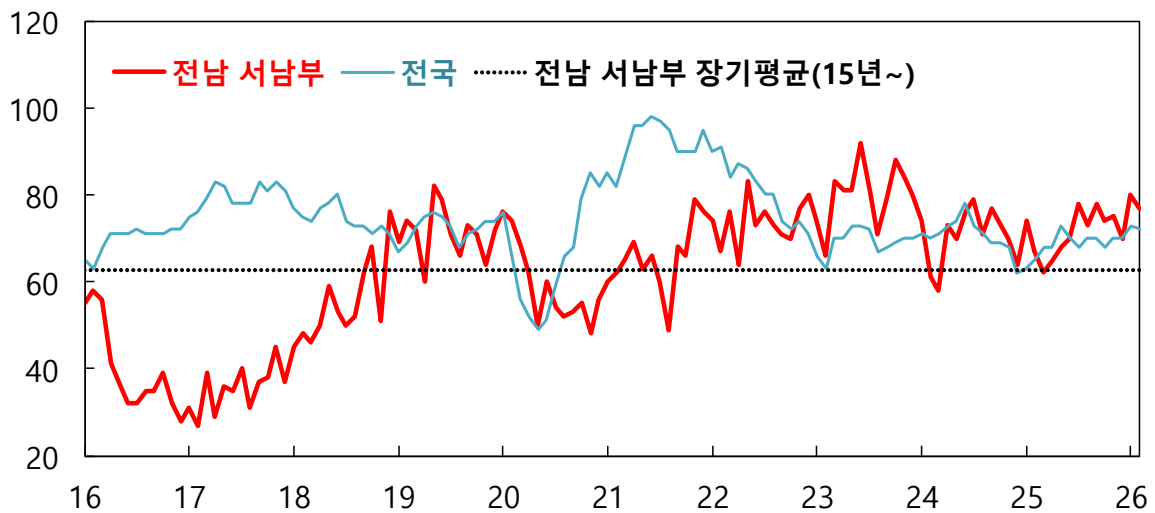
### 1. 제조업

□ (업황BSI) 2월중 업황BSI는 77로 전월대비 3p 하락하였으며, 다음달 전망  
지수(75)도 전월에 비해 5p 하락

제조업 업황BSI<sup>1)</sup>

	25.1월	2월	3월	10월	11월	12월	26.1월	2월	3월	전월대비
전남 서남부	74 (54)	67 (67)	62 (66)	74 (74)	75 (82)	70 (82)	80 (76)	77 (80)	- (75)	-3 (-5)
전국	63 (61)	65 (65)	68 (69)	68 (68)	70 (71)	70 (71)	73 (71)	72 (72)	- (77)	-1 (+5)
조선업	95 (93)	93 (98)	100 (95)	93 (91)	100 (95)	105 (100)	112 (102)	95 (110)	- (102)	-17 (-8)

주 : 1) ( )내는 전월에 조사된 해당월 전망치



- (매출BSI) 2월중 실적은 75로 전월대비 3p 하락한 반면, 다음달 전망(81)은 전월에 비해 3p 상승
- (채산성BSI) 2월중 실적은 73으로 전월대비 4p 하락한 반면, 다음달 전망(76)은 전월에 비해 1p 상승
- (자금사정BSI) 2월중 실적은 70으로 전월과 같은 수준을 유지하였으며, 다음달 전망(72)은 전월에 비해 1p 하락

**제조업 주요 BSI<sup>1)</sup>**

		25.1월	2월	3월	10월	11월	12월	26.1월	2월	3월	전월대비
업	황	74	67	62	74	75	70	80	77	-	-3
		(54)	(67)	(66)	(74)	(82)	(82)	(76)	(80)	(75)	(-5)
매	출	73	70	70	77	81	72	78	75	-	-3
		(60)	(64)	(73)	(78)	(83)	(87)	(77)	(78)	(81)	(+3)
생	산	76	73	68	80	81	79	86	81	-	-5
		(62)	(69)	(75)	(82)	(77)	(86)	(79)	(86)	(85)	(-1)
신	규	72	68	69	80	79	74	88	86	-	-2
		(65)	(65)	(74)	(82)	(86)	(84)	(74)	(84)	(87)	(+3)
제	품	90	97	85	80	93	91	96	96	-	0
		(91)	(81)	(95)	(90)	(90)	(95)	(93)	(90)	(98)	(+8)
가	동	72	73	66	75	78	73	84	78	-	-6
		(62)	(64)	(78)	(79)	(86)	(84)	(76)	(86)	(84)	(-2)
설	비	89	81	84	91	91	90	93	86	-	-7
		(89)	(88)	(79)	(85)	(91)	(91)	(89)	(92)	(95)	(+3)
채	산	76	66	66	76	73	72	77	73	-	-4
		(65)	(75)	(65)	(78)	(77)	(76)	(81)	(75)	(76)	(+1)
원	자	122	123	130	109	113	114	123	124	-	+1
		(128)	(113)	(122)	(107)	(110)	(121)	(118)	(114)	(128)	(+14)
제	품	96	93	92	85	92	87	92	97	-	+5
		(93)	(89)	(94)	(92)	(83)	(98)	(90)	(90)	(101)	(+11)
자	금	74	68	60	73	76	70	70	70	-	0
		(58)	(64)	(61)	(75)	(75)	(75)	(72)	(73)	(72)	(-1)
인	력	90	93	89	84	81	82	82	87	-	+5
		(80)	(90)	(93)	(82)	(78)	(81)	(83)	(80)	(83)	(+3)

주 : 1) ( )내는 전월에 조사된 해당월 전망치

2) 일반적으로 경기상승기에는 하락하고 경기하강기에는 상승하는 역계열

□ ( 경영애로사항 ) 인력난·인건비상승(30.9%)으로 응답한 비중이 가장 높고 내수부진(17.6%), 자금부족(10.3%), 원자재가격 상승(10.3%) 등이 그 뒤를 이음

○ 지난달과 비교하면 인력난·인건비상승(-3.9%p)으로 응답한 비중이 감소하고, 불확실한 경제상황(+3.1%p)으로 응답한 비중이 증가

### 제조업 경영애로사항

(비중, %, %p)

	인력난·인건비상승	내수부진	자금부족	원자재가격상승	불확실한경제상황	경쟁심화	기타 <sup>1)</sup> /없음
26.1월(A)	34.8	17.4	11.6	10.1	4.3	4.3	17.4
2월(B)	30.9	17.6	10.3	10.3	7.4	5.9	17.6
전국	<6.5>	<24.6>	<5.0>	<10.4>	<19.3>	<7.7>	<26.5>
B-A	-3.9	+0.2	-1.3	+0.2	+3.1	+1.6	+0.2

주 : 1) 경쟁심화, 계절적 요인, 생산설비노후 등

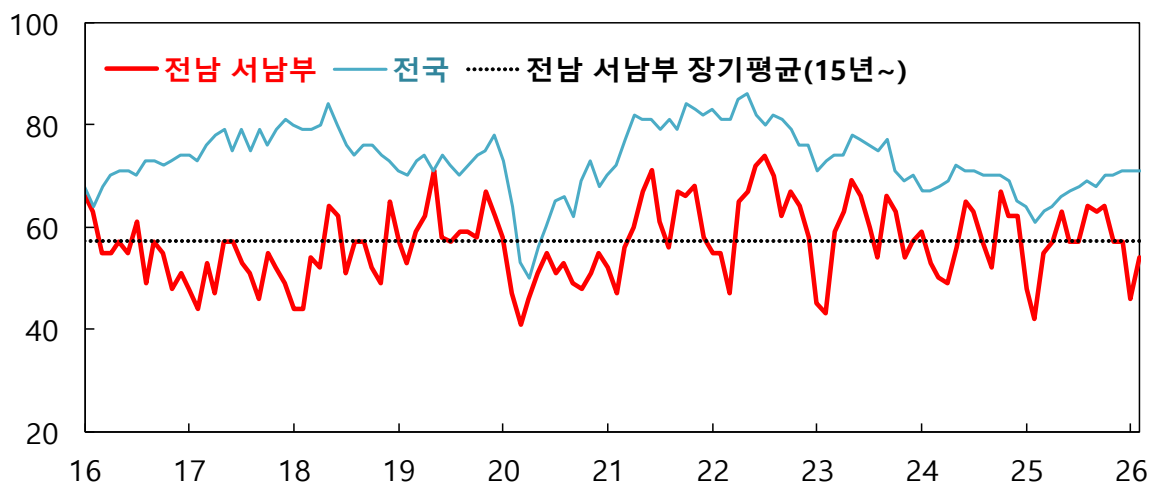
## 2. 비제조업

□ ( 업황BSI ) 2월중 업황BSI는 54로 전월대비 8p 상승하였으며, 다음달 전망지수(66)도 전월에 비해 19p 상승

### 비제조업 업황BSI<sup>1)</sup>

	25.1월	2월	3월	10월	11월	12월	26.1월	2월	3월	전월대비
전남 서남부	48 (53)	42 (51)	55 (56)	64 (63)	57 (68)	57 (54)	46 (51)	54 (47)	- (66)	+8 (+19)
전국	64 (62)	61 (63)	63 (65)	70 (67)	70 (71)	71 (70)	71 (68)	71 (68)	- (74)	0 (+6)

주 : 1) ( )내는 전월에 조사된 해당월 전망치



- (매출BSI) 2월중 실적은 64로 전월대비 3p 상승하였으며, 다음달 전망(63)도 전월에 비해 1p 상승
- (채산성BSI) 2월중 실적은 67로 전월과 같은 수준을 유지하였으며, 다음달 전망(78)은 전월에 비해 12p 상승
- (자금사정BSI) 2월중 실적은 70으로 전월대비 2p 상승하였으며, 다음달 전망(73)도 전월에 비해 7p 상승

### 비제조업 주요 BSI<sup>1)</sup>

	25.1월	2월	3월	10월	11월	12월	26.1월	2월	3월	전월대비
업	48	42	55	64	57	57	46	54	-	+8
( )	(53)	(51)	(56)	(63)	(68)	(54)	(51)	(47)	(66)	(+19)
매출	51	51	54	65	63	58	61	64	-	+3
( )	(53)	(50)	(57)	(66)	(64)	(65)	(53)	(62)	(63)	(+1)
채산성	58	54	66	73	71	68	67	67	-	0
( )	(63)	(61)	(67)	(76)	(74)	(71)	(68)	(66)	(78)	(+12)
자금사정	65	53	57	73	68	66	68	70	-	+2
( )	(65)	(65)	(65)	(71)	(76)	(72)	(66)	(66)	(73)	(+7)
인력사정 <sup>2)</sup>	74	73	73	72	74	75	67	73	-	+6
( )	(73)	(75)	(76)	(80)	(76)	(74)	(73)	(67)	(71)	(+4)

주 : 1) ( )내는 전월에 조사된 해당월 전망치

2) 일반적으로 경기상승기에는 하락하고 경기하강기에는 상승하는 역계열

- (경영애로사항) 내수부진(28.6%)으로 응답한 비중이 가장 높고 인력난·인건비 상승(18.4%), 경쟁심화(8.8%) 등이 그 뒤를 이음
  - 지난달과 비교하면 불확실한 경제상황(-6.3%p)으로 응답한 비중이 크게 감소

### 비제조업 경영애로사항

(비중, %, %p)

	내수부진	인력난·인건비상승	경쟁심화	자금부족	원자재가격 상승	불확실한 경제상황	기타 <sup>1)</sup> /없음
26.1월(A)	29.4	21.6	7.2	9.2	3.3	13.1	16.3
2월(B)	28.6	18.4	8.8	8.2	7.5	6.8	21.8
전국	<21.6>	<14.0>	<9.4>	<8.2>	<6.5>	<15.6>	<24.7>
B-A	-0.8	-3.2	+1.6	-1.0	+4.2	-6.3	+5.5

주 : 1) 원자재가격 상승, 생산설비노후 등

<참 고 1 >

## 2026년 2월 전남 서남부지역 기업경기실사지수(BSI) 조사 개요

### 1. 조사 대상

□ 전남 서남부지역\* 소재 250개 업체\*\*

\* 목포시 및 장흥군, 강진군, 해남군, 영암군, 무안군, 완도군, 진도군, 신안군 등 8개 군

\*\* 제조업 79개, 비제조업 171개

○ 응답업체 215개 업체\*(회수율 86.0%)

\* 제조업 68개, 비제조업 147개

○ 제조업은 선박 및 보트건조업(36개), 기타 제조업(32개) 등으로 구성되며 비제조업은 건설업(53개), 도매 및 소매업(37개), 기타(57개) 등으로 구성

### 2. 조사 내용 및 조사대상 기간

구 분		조 사 내 용	조 사 대 상
수 준 판 단		업황(전반적 기업경기), 제품재고 <sup>1)</sup> , 설비투자규모, 인력사정 <sup>1)</sup>	2026년 2월(실적) 및 2026년 3월(전망)
변화 방향 판단	전년 동월비	신규수주·생산·매출(내수,수출), 가동률	
	전월비	제품판매가격, 원재재구입가격, 채산성, 자금사정	
기 타		경영상 애로사항	

주 : 1) 일반적으로 경기상승기에는 하락하고 경기하강기에는 상승하는 역계열

### 3. 조사기간 : 2026. 2. 5.(목) ~ 11.(수)

### 4. 기업경기조사의 의미

□ BSI가 기준치인 100인 경우 긍정적으로 응답한 업체수와 부정적으로 응답한 업체수가 같음을 의미하며 100 이상인 경우에는 긍정응답 업체수가 부정응답 업체수보다 많음을, 100 이하인 경우에는 그 반대임을 나타냄

○ 업종별 BSI =  $\frac{(\text{긍정적인 응답업체수} - \text{부정적인 응답업체수})}{\text{전체 응답업체수}} \times 100 + 100$

○ 산업(제조업, 비제조업)별 BSI =  $\sum_{i=1}^n w_i \cdot BSI_i$   
( $w_i$ : 각 업종별 GRDP 비중,  $BSI_i$ : 각 업종별 BSI)

<참 고 2 >

## 기업심리지수(CBSI) 개요

### 1. 기업심리지수(CBSI : Composite Business Sentiment Index)의 개념

- 업황, 자금사정 등 제조업 5개, 비제조업 4개의 주요 개별지수를 표준화하여 합성한 지수로서 경제 전반에 대한 기업의 인식을 종합적으로 판단
  - 각각의 개별지수를 표준화 구간(2003년~전년 12월, 매년 초에 전년 12월까지 연장)의 평균과 표준편차를 이용하여 표준화한 후 이를 합성한 종합적인 기업심리지표임
  - 기업심리지수가 100보다 클 경우 경제상황에 대한 기업의 기대심리가 과거(2003년~전년 12월) 평균보다 낙관적임을, 100보다 작을 경우에는 비관적임을 의미

### 2. 산출방식

