



# 보도자료

이 자료는 배포시부터 취급하여 주십시오.

제 목 : 2024년 4월중 부산지역 금융기관 여수신 동향

### <요 약>

□ 2024.4월중 부산지역 금융기관의 **여신이 증가**하고 **수신은 감소**

○ **(여신) 가계대출은** 주택담보대출 증가폭이 확대된 가운데 기타대출도 소폭 증가로 돌아서 **늘어났고, 기업대출은** 은행들의 대출 영업강화 및 부가가치세 납부 수요 등으로 중소기업을 중심으로 **증가**  
(총여신 : 24.3월 +3,902억원 → 24.4월 +5,458억원)

○ **(수신) 비은행금융기관 수신은** 신탁회사를 중심으로 **증가**하였으나, **예금은행 수신**이 부가세 납부, 배당금 지급 등으로 기업자금 인출이 증가하며 **감소**  
(총수신 : 24.3월 +2조 5,470억원 → 24.4월 -2,899억원)

### 부산지역 금융기관 여수신 동향

(기간중 잔액 증감, 억원)

|          |           | 2023          |               |               | 2024          |               |               |               |                  |
|----------|-----------|---------------|---------------|---------------|---------------|---------------|---------------|---------------|------------------|
|          |           | 연간            | 4월            | 1~4월          | 2월            | 3월            | 4월            | 1~4월          | 4월말잔액            |
| <b>총</b> | <b>여신</b> | <b>35,747</b> | <b>7,746</b>  | <b>12,450</b> | <b>-28</b>    | <b>3,902</b>  | <b>5,458</b>  | <b>9,135</b>  | <b>1,976,763</b> |
| 차입주체     | 가계대출      | -6,026        | -3,470        | -11,878       | -1,512        | -1,004        | 3,351         | 1,888         | 760,281          |
|          | 기업대출      | 44,547        | 11,305        | 26,421        | 1,921         | 4,847         | 1,917         | 8,966         | 1,157,585        |
|          | 공공 및 기타대출 | -2,774        | -88           | -2,093        | -437          | 59            | 190           | -1,719        | 58,897           |
| <b>총</b> | <b>수신</b> | <b>46,973</b> | <b>20,178</b> | <b>26,590</b> | <b>36,561</b> | <b>25,470</b> | <b>-2,899</b> | <b>58,430</b> | <b>2,088,004</b> |
| 금융기관     | 예금은행      | 55,693        | 14,761        | 2,857         | 27,096        | 26,163        | -7,993        | 29,739        | 1,199,946        |
|          | 비은행금융기관   | -8,720        | 5,416         | 23,733        | 9,465         | -692          | 5,094         | 28,691        | 888,058          |

자료: 한국은행

문의처 : 기획조사부 기획금융팀 과장 김규태, 조사역 조영욱

Tel : 051-240-3803 Fax : 051-240-3811 E-mail : busan@bok.or.kr

“한국은행 보도자료는 인터넷(<http://www.bok.or.kr>)의 “지역본부-부산본부”에도 수록되어 있습니다.”



## 한국은행 부산본부

(붙임)

# 2024년 4월중 부산지역 금융기관 여수신 동향

2024. 6

한국은행 부산본부

# 1 금융기관 여신

## 가. 총여신

□ 2024.4월중 부산지역 금융기관의 여신은 전월대비 5,458억원 증가

○ (차입주체별) 가계대출과 기업대출 각각 3,351억원, 1,917억원 증가

○ (기관별) 예금은행은 6,007억원 증가한 반면, 비은행금융기관은 수출입은행(-1,769억원)를 중심으로 549억원 감소

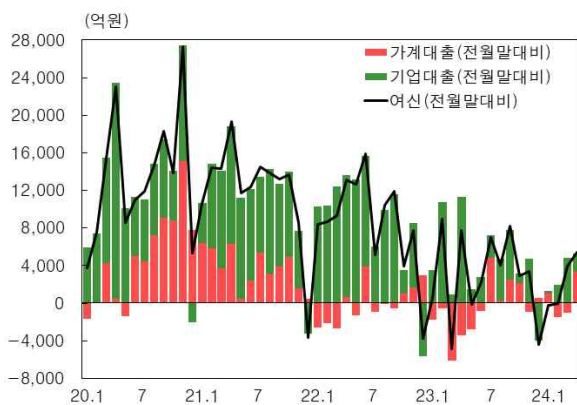
### 부산지역 금융기관 여신

(기간중 잔액 증감, 억원)

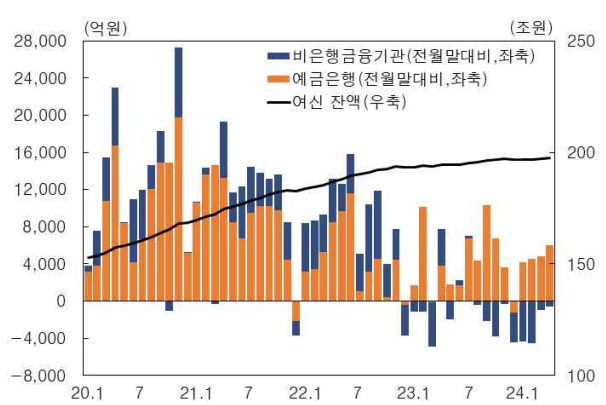
|             |           | 2023          |              |               | 2024       |              |              |              |                  |
|-------------|-----------|---------------|--------------|---------------|------------|--------------|--------------|--------------|------------------|
|             |           | 연간            | 4월           | 1~4월          | 2월         | 3월           | 4월           | 1~4월         | 4월말잔액            |
| <b>총 여신</b> |           | <b>35,747</b> | <b>7,746</b> | <b>12,450</b> | <b>-28</b> | <b>3,902</b> | <b>5,458</b> | <b>9,135</b> | <b>1,976,763</b> |
| 차입주체        | 가계대출      | -6,026        | -3,470       | -11,878       | -1,512     | -1,004       | 3,351        | 1,888        | 760,281          |
|             | 기업대출      | 44,547        | 11,305       | 26,421        | 1,921      | 4,847        | 1,917        | 8,966        | 1,157,585        |
|             | 공공 및 기타대출 | -2,774        | -88          | -2,093        | -437       | 59           | 190          | -1,719       | 58,897           |
| 금융기관        | 예금은행      | 49,585        | 3,833        | 15,546        | 4,536      | 4,836        | 6,007        | 19,526       | 1,555,483        |
|             | 비은행금융기관   | -13,838       | 3,913        | -3,096        | -4,565     | -934         | -549         | -10,391      | 421,280          |

자료 : 한국은행

### 부산지역 차입주체별 여신 증감 추이



### 부산지역 금융기관별 여신 증감 추이



## 나. 가계대출

□ 2024.4월중 부산지역 금융기관의 가계대출은 전월대비 3,351억원 증가

- (대출종류별) 주택담보대출은 주택거래량이 증가하는 가운데 집단대출 증가 등으로 3,017억원 늘었으며 기타대출도 334억원 증가
- (금융기관별) 예금은행 대출은 3,739억원 증가한 반면, 비은행금융기관 대출은 388억원 감소

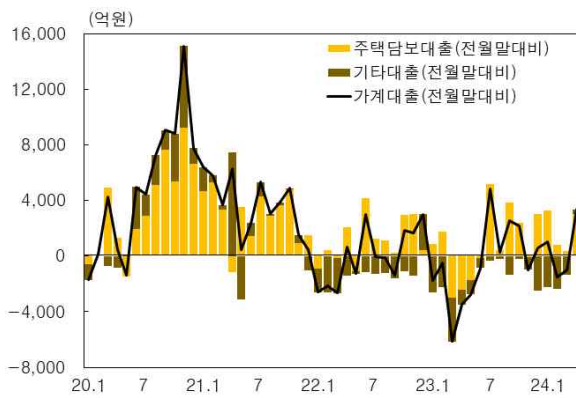
### 부산지역 금융기관 가계대출

(기간중 잔액 증감, 억원)

|               |               | 2023    |        |         | 2024   |        |       |        |         |
|---------------|---------------|---------|--------|---------|--------|--------|-------|--------|---------|
|               |               | 연간      | 4월     | 1~4월    | 2월     | 3월     | 4월    | 1~4월   | 4월말잔액   |
| 합             | 계             | -6,026  | -3,470 | -11,878 | -1,512 | -1,004 | 3,351 | 1,888  | 760,281 |
|               | ( 주택 담 보 대출 ) | 10,299  | -2,396 | -2,783  | 831    | 356    | 3,017 | 7,473  | 569,101 |
|               | ( 기 타 대 출 )   | -16,325 | -1,074 | -9,095  | -2,344 | -1,359 | 334   | -5,585 | 191,181 |
| 예 금 은 행       | 계             | 8,946   | -1,759 | -5,832  | 295    | 343    | 3,739 | 7,252  | 632,879 |
|               | ( 주택 담 보 대출 ) | 16,063  | -1,793 | -583    | 1,685  | 1,071  | 3,425 | 10,215 | 511,874 |
|               | ( 기 타 대 출 )   | -7,117  | 34     | -5,249  | -1,390 | -728   | 314   | -2,963 | 121,005 |
| 비 은 행 금 융 기 관 | 계             | -14,972 | -1,711 | -6,046  | -1,808 | -1,347 | -388  | -5,364 | 127,402 |
|               | ( 주택 담 보 대출 ) | -5,764  | -603   | -2,200  | -853   | -715   | -408  | -2,742 | 57,227  |
|               | ( 기 타 대 출 )   | -9,208  | -1,108 | -3,846  | -955   | -632   | 20    | -2,622 | 70,175  |

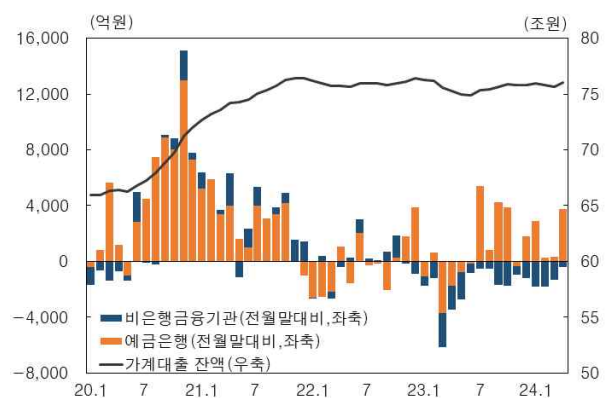
자료 : 한국은행

### 부산지역 대출종류별 가계대출 증감 추이



자료 : 한국은행

### 부산지역 금융기관별 가계대출 증감 추이



자료 : 한국은행

## 다. 기업대출

□ 2024.4월중 부산지역 금융기관의 기업대출은 전월대비 1,917억원 증가

○ (기업규모별) 대기업 대출은 1,560억원 감소하였으나 중소기업 대출은 은행들의 부가세 납부 수요 등으로 3,477억원 증가

○ (금융기관별) 예금은행 대출은 중소기업을 중심으로 1,673억원 증가하였고, 비은행금융기관 대출은 244억원 증가

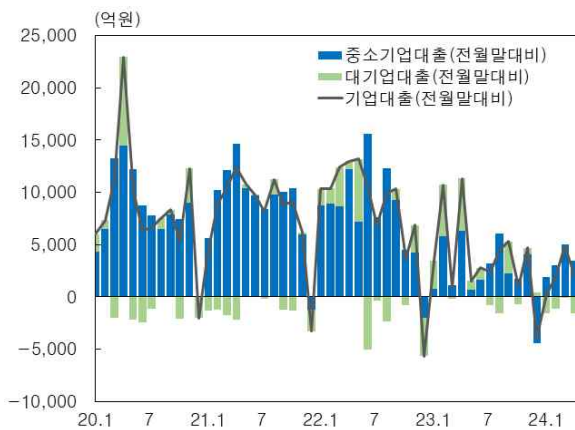
### 부산지역 금융기관 기업대출

(기간중 잔액 증감, 억원)

|         |   | 2023   |        |        | 2024   |       |        |        |           |
|---------|---|--------|--------|--------|--------|-------|--------|--------|-----------|
|         |   | 연간     | 4월     | 1~4월   | 2월     | 3월    | 4월     | 1~4월   | 4월 말잔액    |
| 합       | 계 | 44,547 | 11,305 | 26,421 | 1,921  | 4,847 | 1,917  | 8,966  | 1,157,585 |
| (대기업)   |   | 15,472 | 5,029  | 12,955 | -1,133 | -134  | -1,560 | -4,428 | 84,616    |
| (중소기업)  |   | 29,075 | 6,276  | 13,466 | 3,053  | 4,981 | 3,477  | 13,394 | 1,072,969 |
| 예금은행    |   | 39,666 | 5,759  | 22,150 | 4,253  | 4,075 | 1,673  | 12,004 | 899,642   |
| (대기업)   |   | 9,772  | 1,625  | 8,406  | 585    | -349  | -932   | -1,052 | 68,513    |
| (중소기업)  |   | 29,894 | 4,134  | 13,744 | 3,669  | 4,424 | 2,605  | 13,056 | 831,129   |
| 비은행금융기관 |   | 4,880  | 5,546  | 4,271  | -2,332 | 772   | 244    | -3,038 | 257,944   |
| (대기업)   |   | 5,700  | 3,404  | 4,548  | -1,717 | 215   | -628   | -3,376 | 16,103    |
| (중소기업)  |   | -820   | 2,142  | -278   | -615   | 558   | 872    | 338    | 241,840   |

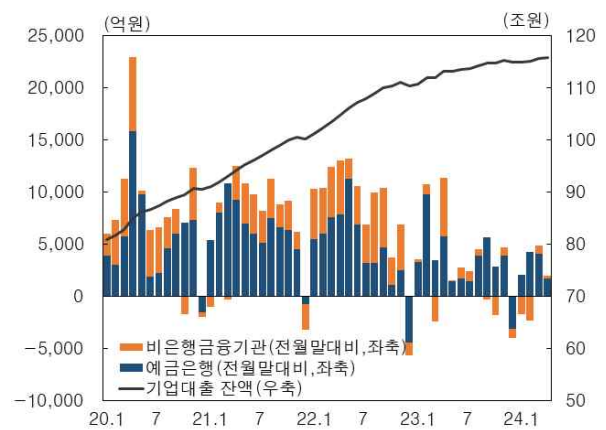
자료 : 한국은행

### 부산지역 기업규모별 기업대출 증감 추이



자료 : 한국은행

### 부산지역 금융기관별 기업대출 증감 추이



자료 : 한국은행

## 2 금융기관 수신

- (총수신) 2024.4월중 부산지역 금융기관 수신은 전월대비 2,899억원 감소
- (예금은행) 예금은행 수신은 저축성예금을 중심으로 전월대비 7,993억원 감소
  - 저축성예금은 부가세 납부, 배당금 지급 등으로 기업자금 인출이 증가하며 6,243억원 감소
- (비은행금융기관) 비은행금융기관 수신은 신탁회사(+4,562억원)를 중심으로 5,094억원 증가로 전환

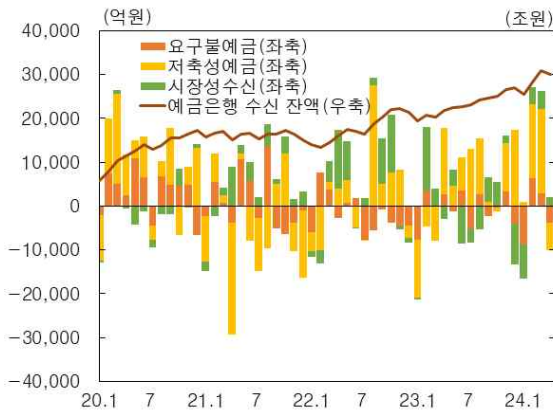
### 부산지역 금융기관 수신

(기간중 잔액 증감, 억원)

|               | 2023   |        |         | 2024   |        |        |        |           |
|---------------|--------|--------|---------|--------|--------|--------|--------|-----------|
|               | 연간     | 4월     | 1~4월    | 2월     | 3월     | 4월     | 1~4월   | 4월말잔액     |
| 총 수 신         | 46,973 | 20,178 | 26,590  | 36,561 | 25,470 | -2,899 | 58,430 | 2,088,004 |
| 예 금 은 행       | 55,693 | 14,761 | 2,857   | 27,096 | 26,163 | -7,993 | 29,739 | 1,199,946 |
| 요 구 불 예 금     | -5,034 | 2,672  | -1,491  | 6,346  | 2,836  | -3,860 | -3,441 | 143,121   |
| 저 축 성 예 금     | 56,198 | 15,043 | -10,554 | 16,909 | 19,364 | -6,243 | 31,057 | 912,072   |
| 시 장 성 수 신     | 4,528  | -2,953 | 14,902  | 3,842  | 3,963  | 2,110  | 2,123  | 144,753   |
| 비 은 행 금 융 기 관 | -8,720 | 5,416  | 23,733  | 9,465  | -692   | 5,094  | 28,691 | 888,058   |

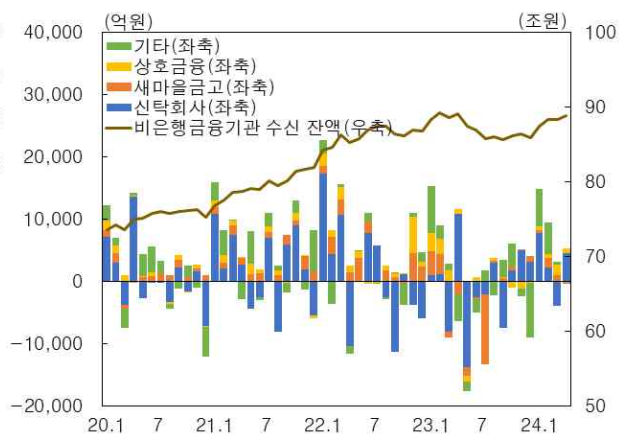
자료 : 한국은행

#### 예금은행 수신증감<sup>1)</sup> 추이



주 : 1) 전월말 대비  
자료 : 한국은행

#### 비은행금융기관 수신증감<sup>1)</sup> 추이



주 : 1) 전월말 대비  
자료 : 한국은행

### 3 보증기관의 보증규모

□ 2024.4월중 부산지역 보증기관의 보증규모는 전월대비 706억원 증가

#### 보증 증감액

(기간중, 억원)

|                     | 2023   |       |       | 2024 |      |     |      |         |  |
|---------------------|--------|-------|-------|------|------|-----|------|---------|--|
|                     | 연간     | 4월    | 1~4월  | 2월   | 3월   | 4월  | 1~4월 | 4월말잔액   |  |
| 합 계                 | -5,371 | 1,735 | 3,025 | -222 | 546  | 706 | 222  | 120,277 |  |
| <보증종류별>             |        |       |       |      |      |     |      |         |  |
| (대출보증)              | 2,066  | 781   | 1,904 | -60  | 751  | 353 | -270 | 91,876  |  |
| (비은행대출보증)           | 70     | -45   | 116   | 23   | -8   | -4  | 50   | 3,516   |  |
| (기타 <sup>1)</sup> ) | -7,508 | 999   | 1,005 | -185 | -197 | 357 | 442  | 24,886  |  |
| <업종별>               |        |       |       |      |      |     |      |         |  |
| 제조업                 | 773    | 478   | 796   | -142 | 227  | 129 | -174 | 32,716  |  |
| 건설업                 | 263    | 35    | 127   | -19  | -1   | 18  | -86  | 4,706   |  |
| 도소매업                | 124    | 42    | 239   | 119  | 88   | 137 | -2   | 28,955  |  |
| 운수업                 | -7,426 | 1,026 | 1,115 | -130 | -80  | 353 | 563  | 27,496  |  |
| 기타                  | 896    | 155   | 748   | -49  | 312  | 70  | -79  | 26,404  |  |

주 : 1) 지급보증에 대한 보증, 상거래 보증 등 대출 외 보증 및 해양진흥공사의 보증  
 자료 : 신용보증기금, 기술보증기금, 부산신용보증재단, 해양진흥공사

<참고1>

### 금융기관 여신

(기간중 증감액, 억원)

|                |                    | 2023           |              |               | 2024          |              |              |                |                  |
|----------------|--------------------|----------------|--------------|---------------|---------------|--------------|--------------|----------------|------------------|
|                |                    | 연간             | 4월           | 1~4월          | 2월            | 3월           | 4월           | 1~4월           | 4월 말잔액           |
| <b>총 여신</b>    |                    | <b>35,747</b>  | <b>7,746</b> | <b>12,450</b> | <b>-28</b>    | <b>3,902</b> | <b>5,458</b> | <b>9,135</b>   | <b>1,976,763</b> |
| <b>예금은행</b>    |                    | <b>49,585</b>  | <b>3,833</b> | <b>15,546</b> | <b>4,536</b>  | <b>4,836</b> | <b>6,007</b> | <b>19,526</b>  | <b>1,555,483</b> |
| 차입주<br>채별      | 가계대출               | 8,946          | -1,759       | -5,832        | 295           | 343          | 3,739        | 7,252          | 632,879          |
|                | (주택담보대출)           | 16,063         | -1,793       | -583          | 1,685         | 1,071        | 3,425        | 10,215         | 511,874          |
|                | 기업대출               | 39,666         | 5,759        | 22,150        | 4,253         | 4,075        | 1,673        | 12,004         | 899,642          |
|                | (대기업)              | 9,772          | 1,625        | 8,406         | 585           | -349         | -932         | -1,052         | 68,513           |
|                | (중소기업)             | 29,894         | 4,134        | 13,744        | 3,669         | 4,424        | 2,605        | 13,056         | 831,129          |
|                | 공공 및 기타자금대출        | 972            | -166         | -772          | -12           | 419          | 595          | 269            | 22,962           |
| 자금<br>별        | 금융자금               | 50,502         | 3,932        | 17,426        | 4,606         | 4,942        | 5,216        | 19,077         | 1,519,529        |
|                | (할인어음)             | -215           | 355          | -315          | -85           | 135          | -347         | -702           | 1,759            |
|                | (당좌대출)             | 834            | 62           | 621           | 543           | -10          | 18           | 871            | 3,039            |
|                | (일반자금)             | 50,334         | 5,648        | 19,027        | 3,400         | 5,894        | 5,002        | 17,876         | 1,293,084        |
|                | 재정자금               | -918           | -99          | -1,880        | -70           | -106         | 791          | 450            | 35,954           |
| 용도<br>별        | 시설자금               | 14,106         | 2,575        | 7,385         | 1,655         | 2,603        | 1,289        | 6,578          | 428,201          |
|                | 운전자금               | 35,478         | 1,258        | 8,161         | 2,881         | 2,233        | 4,718        | 12,948         | 1,127,281        |
| <b>비은행금융기관</b> |                    | <b>-13,838</b> | <b>3,913</b> | <b>-3,096</b> | <b>-4,565</b> | <b>-934</b>  | <b>-549</b>  | <b>-10,391</b> | <b>421,280</b>   |
| 차입주<br>채별      | 가계대출               | -14,972        | -1,711       | -6,046        | -1,808        | -1,347       | -388         | -5,364         | 127,402          |
|                | (주택담보대출)           | -5,764         | -603         | -2,200        | -853          | -715         | -408         | -2,742         | 57,227           |
|                | 기업대출               | 4,880          | 5,546        | 4,271         | -2,332        | 772          | 244          | -3,038         | 257,944          |
|                | (대기업)              | 5,700          | 3,404        | 4,548         | -1,717        | 215          | -628         | -3,376         | 16,103           |
|                | (중소기업)             | -820           | 2,142        | -278          | -615          | 558          | 872          | 338            | 241,840          |
|                | 기타                 | -3,747         | 78           | -1,321        | -425          | -359         | -405         | -1,988         | 35,935           |
| 기관<br>별        | 신탁회사 <sup>1)</sup> | 145            | 505          | 131           | -47           | -95          | 26           | -697           | 3,600            |
|                | 상호저축은행             | -6,392         | -1,208       | -2,917        | -870          | 77           | 238          | -1,004         | 52,246           |
|                | 신용협동조합             | -1,201         | 961          | 1,238         | -613          | -545         | 475          | -756           | 87,779           |
|                | 상호금융               | 3,809          | 55           | -631          | -100          | 128          | 309          | 21             | 139,303          |
|                | 새마을금고              | -14,393        | -1,323       | -4,655        | -1,199        | -1,545       | 173          | -4,469         | 119,856          |
|                | 기타 <sup>2)</sup>   | 4,195          | 4,922        | 3,737         | -1,735        | 1,046        | -1,771       | -3,486         | 18,496           |

주 : 1) 은행, 증권 및 보험회사의 신탁업

2) 수출입은행, 우체국

자료 : 한국은행



<참고2>

금융기관 수신

(기간중 증감액, 억원)

|                       | 2023          |              |               | 2024         |             |              |               |                |
|-----------------------|---------------|--------------|---------------|--------------|-------------|--------------|---------------|----------------|
|                       | 연간            | 4월           | 1~4월          | 2월           | 3월          | 4월           | 1~4월          | 4월말잔액          |
| 총 수 신                 | 46,973        | 20,178       | 26,590        | 36,561       | 25,470      | -2,899       | 58,430        | 2,088,004      |
| 예 금 은 행               | 55,693        | 14,761       | 2,857         | 27,096       | 26,163      | -7,993       | 29,739        | 1,199,946      |
| 예 금                   | 51,164        | 17,714       | -12,045       | 23,254       | 22,200      | -10,103      | 27,616        | 1,055,194      |
| 요 구 불 예 금             | -5,034        | 2,672        | -1,491        | 6,346        | 2,836       | -3,860       | -3,441        | 143,121        |
| (보 통 예 금)             | -4,024        | 2,282        | -942          | 3,508        | 3,053       | 53           | 487           | 116,517        |
| (별 단 예 금)             | -1,090        | -193         | -939          | 1,351        | -1,096      | 205          | 30            | 16,255         |
| (공 금 예 금)             | -424          | -44          | -188          | 1,513        | 250         | -3,808       | -3,499        | 8,364          |
| 저 축 성 예 금             | 56,198        | 15,043       | -10,554       | 16,909       | 19,364      | -6,243       | 31,057        | 912,072        |
| (정 기 예 금)             | 32,469        | 10,742       | 2,543         | 9,005        | 12,104      | 4,925        | 37,991        | 551,739        |
| (정 기 적 금)             | 9,716         | 1,051        | 2,220         | -8,315       | -738        | 679          | -7,843        | 26,815         |
| (저 축 예 금)             | -539          | 894          | -392          | 5,698        | 1,751       | -1,679       | 3,187         | 192,354        |
| (기 업 자 유 예 금)         | 18,329        | 2,698        | -12,378       | 10,518       | 6,245       | -10,222      | -2,179        | 135,743        |
| 시 장 성 수 신             | 4,528         | -2,953       | 14,902        | 3,842        | 3,963       | 2,110        | 2,123         | 144,753        |
| (양도성예금증서)             | 15,558        | -106         | 21,387        | 4,809        | 3,114       | 2,866        | 902           | 91,400         |
| (환매조건부채권매도)           | -445          | -117         | -210          | 113          | -28         | -147         | 462           | 3,426          |
| (매 출 어 음)             | 36            | -16          | 20            | 0            | 3           | 0            | -6            | 225            |
| (금 융 채)               | -10,621       | -2,714       | -6,296        | -1,080       | 874         | -609         | 764           | 49,702         |
| <b>비 은행 금융 기관</b>     | <b>-8,720</b> | <b>5,416</b> | <b>23,733</b> | <b>9,465</b> | <b>-692</b> | <b>5,094</b> | <b>28,691</b> | <b>888,058</b> |
| 중 합 금 융 회 사           | 0             | 0            | 0             | 0            | 0           | 0            | 0             | 0              |
| 자 산 운 용 회 사           | 5,281         | -1,121       | 5,193         | 4,436        | -169        | -201         | 11,094        | 85,432         |
| 신 탁 회 사 <sup>1)</sup> | -7,688        | 10,907       | 5,032         | 2,218        | -3,927      | 4,562        | 10,722        | 212,353        |
| 상 호 저 축 은 행           | -5,737        | -1,203       | -459          | -201         | -651        | -384         | -2,377        | 67,083         |
| 신 용 협 동 조 합           | 1,472         | 91           | 5,567         | 881          | 1,204       | 490          | 2,753         | 105,072        |
| 상 호 금 융               | 6,011         | 805          | 7,898         | 583          | 1,695       | 745          | 3,663         | 172,102        |
| 새 마 을 금 고             | -5,880        | -2,012       | 4,161         | 1,590        | 974         | -152         | 2,751         | 186,372        |
| 우 체 국 예 금             | -2,178        | -2,051       | -3,657        | -41          | 182         | 35           | 86            | 59,644         |

주 : 1) 은행, 증권 및 보험회사의 신탁업  
 자료 : 한국은행