



# 보도자료

이 자료는 배포시부터 취급하여 주십시오.

## 제 목 : 2024년 5월중 부산지역 금융기관 여수신 동향

### <요 약>

#### □ 2024.5월중 부산지역 금융기관의 여신과 수신 모두 증가

○ (여신) **가계대출**은 주택매매가 늘어나며 주택담보대출을 중심으로 **증가** 하였으며, **기업대출**은 은행의 대출 영업강화, 기업의 운전자금 수요 확대 등으로 **증가**

(총여신 : 24.4월 +5,458억원 → 24.5월 +4,438억원)

○ (수신) **예금은행 수신**은 지방소비세 및 재정자금 확충 등 계절적 요인으로 **늘어났으며**, **비은행금융기관 수신**은 자산운용회사를 중심으로 **증가**

(총수신 : 24.4월 -2,900억원 → 24.5월 +1조 5,551억원)

### 부산지역 금융기관 여수신 동향

(기간중 잔액 증감, 억원)

|          |            | 2023          |                |               | 2024          |               |               |               |                  |
|----------|------------|---------------|----------------|---------------|---------------|---------------|---------------|---------------|------------------|
|          |            | 연간            | 5월             | 1~5월          | 3월            | 4월            | 5월            | 1~5월          | 5월말잔액            |
| <b>총</b> | <b>여 신</b> | <b>35,747</b> | <b>-176</b>    | <b>12,274</b> | <b>3,902</b>  | <b>5,458</b>  | <b>4,438</b>  | <b>13,573</b> | <b>1,981,201</b> |
| 차입<br>주체 | 가 계 대 출    | -6,026        | -2,751         | -14,629       | -1,004        | 3,351         | 2,634         | 4,522         | 762,915          |
|          | 기 업 대 출    | 44,547        | 1,522          | 27,943        | 4,847         | 1,917         | 1,535         | 10,501        | 1,159,120        |
|          | 공공 및 기타 대출 | -2,774        | 1,054          | -1,039        | 59            | 190           | 268           | -1,451        | 59,165           |
| <b>총</b> | <b>수 신</b> | <b>46,973</b> | <b>-10,380</b> | <b>16,210</b> | <b>25,470</b> | <b>-2,900</b> | <b>15,551</b> | <b>73,981</b> | <b>2,103,555</b> |
| 금융<br>기관 | 예 금 은 행    | 55,693        | 7,170          | 10,027        | 26,163        | -7,993        | 10,564        | 40,303        | 1,210,511        |
|          | 비 은행 금융 기관 | -8,720        | -17,550        | 6,183         | -692          | 5,094         | 4,986         | 33,678        | 893,044          |

자료: 한국은행

문의처 : 기획조사부 기획금융팀 조사역 조영욱

Tel: 051-240-3805 Fax: 051-240-3811 E-mail: busan@bok.or.kr

“한국은행 보도자료는 인터넷(<http://www.bok.or.kr>)의 “지역본부-부산본부”에도 수록되어 있습니다.”



## 한국은행 부산본부

(붙임)

# 2024년 5월중 부산지역 금융기관 여수신 동향

2024. 7

한국은행 부산본부

# 1 금융기관 여신

## 가. 총여신

□ 2024.5월중 부산지역 금융기관의 여신은 전월대비 4,438억원 증가

- (차입주체별) 가계대출과 기업대출 모두 각각 2,634억원 및 1,535억원 증가
- (기관별) 예금은행은 7,247억원 증가한 반면, 비은행금융기관은 새마을금고(-1,526억원)가 크게 줄어들면서 2,809억원 감소

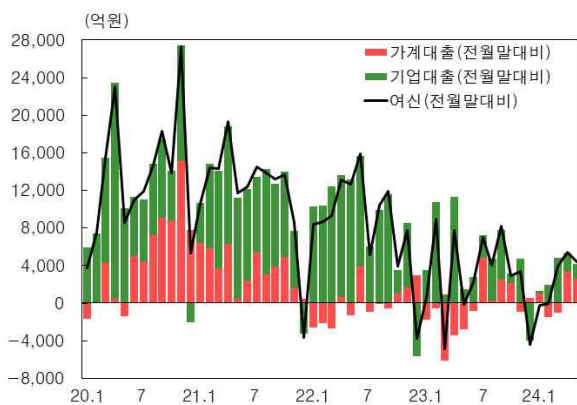
### 부산지역 금융기관 여신

(기간중 잔액 증감, 억원)

|      |   | 2023 |        |      | 2024   |        |         |         |        |           |        |           |        |         |
|------|---|------|--------|------|--------|--------|---------|---------|--------|-----------|--------|-----------|--------|---------|
|      |   | 연간   | 5월     | 1~5월 | 3월     | 4월     | 5월      | 1~5월    | 5월말잔액  |           |        |           |        |         |
| 총    | 여 | 신    | 35,747 | -176 | 12,274 | 3,902  | 5,458   | 4,438   | 13,573 | 1,981,201 |        |           |        |         |
| 차입주체 | 가 | 계    | 대      | 출    | -6,026 | -2,751 | -14,629 | -1,004  | 3,351  | 2,634     | 4,522  | 762,915   |        |         |
|      | 기 | 업    | 대      | 출    | 44,547 | 1,522  | 27,943  | 4,847   | 1,917  | 1,535     | 10,501 | 1,159,120 |        |         |
|      | 공 | 공    | 및      | 기    | 타      | 대      | 출       | -2,774  | 1,054  | -1,039    | 59     | 190       | 268    | -1,451  |
| 금융기관 | 예 | 금    | 은      | 행    | 49,585 | 1,775  | 17,322  | 4,836   | 6,007  | 7,247     | 26,773 | 1,562,730 |        |         |
|      | 비 | 은    | 행      | 금    | 용      | 기      | 관       | -13,838 | -1,951 | -5,047    | -934   | -549      | -2,809 | -13,200 |

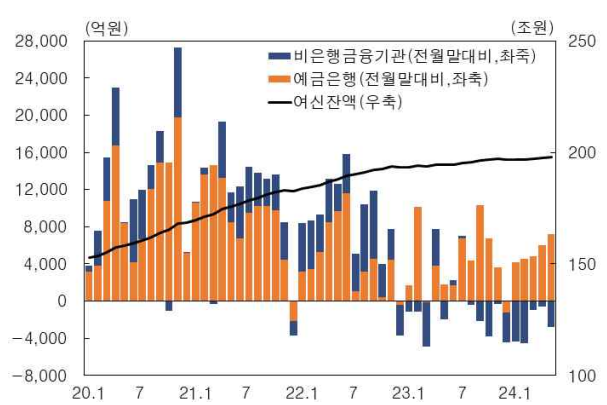
자료 : 한국은행

### 부산지역 차입주체별 여신 증감 추이



자료 : 한국은행

### 부산지역 금융기관별 여신 증감 추이



자료 : 한국은행

## 나. 가계대출

□ 2024.5월중 부산지역 금융기관의 가계대출은 전월대비 2,634억원 증가

- (대출종류별) 주택담보대출은 주택매매가 늘어난 가운데 중도금대출이 증가하며 2,877억원 늘었으며, 기타대출은 244억원 감소
- (금융기관별) 예금은행 대출은 3,237억원 증가한 반면, 비은행금융기관 대출은 604억원 감소

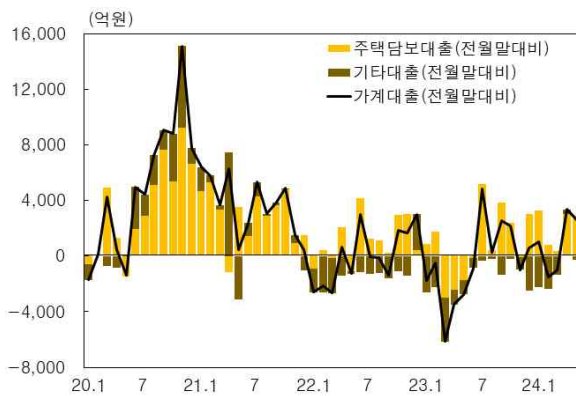
### 부산지역 금융기관 가계대출

(기간중 잔액 증감, 억원)

|   |               | 2023    |        |         | 2024   |       |       |        |         |
|---|---------------|---------|--------|---------|--------|-------|-------|--------|---------|
|   |               | 연간      | 5월     | 1~5월    | 3월     | 4월    | 5월    | 1~5월   | 5월말잔액   |
| 합 | 계             | -6,026  | -2,751 | -14,629 | -1,004 | 3,351 | 2,634 | 4,522  | 762,915 |
|   | ( 주택 담 보 대출 ) | 10,299  | -1,704 | -4,487  | 356    | 3,017 | 2,877 | 10,351 | 571,978 |
|   | ( 기 타 대 출 )   | -16,325 | -1,047 | -10,143 | -1,359 | 334   | -244  | -5,829 | 190,937 |
| 예 | 금             | 8,946   | -792   | -6,624  | 343    | 3,739 | 3,237 | 10,490 | 636,117 |
|   | ( 주택 담 보 대출 ) | 16,063  | -921   | -1,504  | 1,071  | 3,425 | 3,107 | 13,322 | 514,981 |
|   | ( 기 타 대 출 )   | -7,117  | 129    | -5,120  | -728   | 314   | 130   | -2,832 | 121,136 |
| 비 | 은             | -14,972 | -1,959 | -8,005  | -1,347 | -388  | -604  | -5,968 | 126,799 |
|   | ( 주택 담 보 대출 ) | -5,764  | -783   | -2,983  | -715   | -408  | -229  | -2,971 | 56,998  |
|   | ( 기 타 대 출 )   | -9,208  | -1,176 | -5,022  | -632   | 20    | -375  | -2,997 | 69,801  |

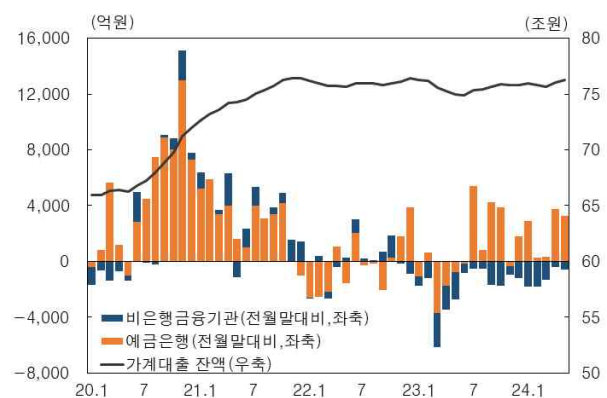
자료 : 한국은행

### 부산지역 대출종류별 가계대출 증감 추이



자료 : 한국은행

### 부산지역 금융기관별 가계대출 증감 추이



자료 : 한국은행

## 다. 기업대출

□ 2024.5월중 부산지역 금융기관의 기업대출은 전월대비 1,535억원 증가

○ (기업규모별) 대기업 대출은 운전자금 수요가 늘면서 1,484억원 증가하였고 중소기업 대출은 52억원 소폭 증가

○ (금융기관별) 예금은행 대출은 3,905억원 증가하였으나, 비은행금융기관 대출은 중소기업을 중심으로 2,369억원 감소

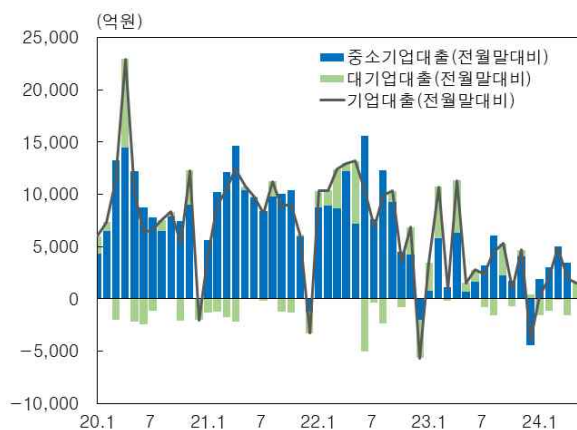
### 부산지역 금융기관 기업대출

(기간중 잔액 증감, 억원)

|         | 2023   |       |        | 2024  |        |        |        |           |
|---------|--------|-------|--------|-------|--------|--------|--------|-----------|
|         | 연간     | 5월    | 1~5월   | 3월    | 4월     | 5월     | 1~5월   | 5월 말잔액    |
| 합 계     | 44,547 | 1,522 | 27,943 | 4,847 | 1,917  | 1,535  | 10,501 | 1,159,120 |
| (대기업)   | 15,472 | 863   | 13,818 | -134  | -1,560 | 1,484  | -2,944 | 86,100    |
| (중소기업)  | 29,075 | 658   | 14,125 | 4,981 | 3,477  | 52     | 13,446 | 1,073,021 |
| 예금은행    | 39,666 | 1,460 | 23,610 | 4,075 | 1,673  | 3,905  | 15,909 | 903,546   |
| (대기업)   | 9,772  | 92    | 8,498  | -349  | -932   | 1,373  | 321    | 69,885    |
| (중소기업)  | 29,894 | 1,368 | 15,112 | 4,424 | 2,605  | 2,532  | 15,588 | 833,661   |
| 비은행금융기관 | 4,880  | 62    | 4,333  | 772   | 244    | -2,369 | -5,408 | 255,574   |
| (대기업)   | 5,700  | 771   | 5,320  | 215   | -628   | 111    | -3,265 | 16,214    |
| (중소기업)  | -820   | -709  | -987   | 558   | 872    | -2,480 | -2,143 | 239,360   |

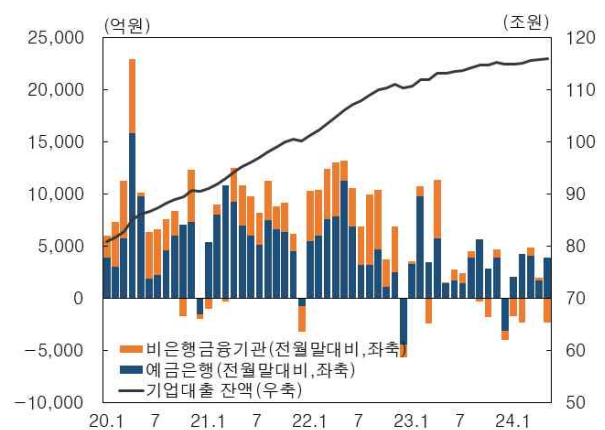
자료 : 한국은행

### 부산지역 기업규모별 기업대출 증감 추이



자료 : 한국은행

### 부산지역 금융기관별 기업대출 증감 추이



자료 : 한국은행

## 2 금융기관 수신

- (총수신) 2024.5월중 부산지역 금융기관 수신은 전월대비 1조 5,551억원 증가
- (예금은행) 예금은행 수신은 저축성예금을 중심으로 전월대비 1조 564억원 증가
  - 저축성예금은 지방소비세 납부, 지역상생발전기금 등 재정자금의 조기 확충 등 계절적 요인의 영향으로 1조 1,557억원 증가
- (비은행금융기관) 비은행금융기관 수신은 자산운용회사(+3,408억원)를 중심으로 4,986억원 증가

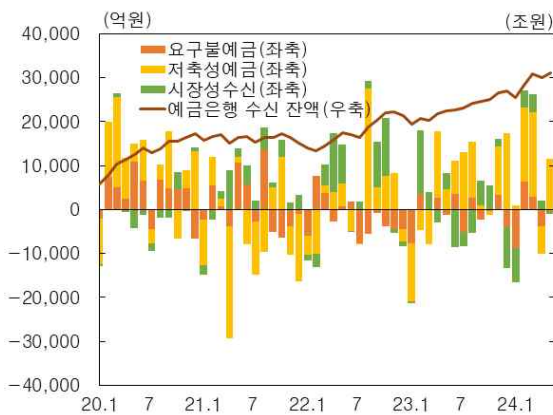
### 부산지역 금융기관 수신

(기간중 잔액 증감, 억원)

|               | 2023   |         |        | 2024   |        |        |        |           |
|---------------|--------|---------|--------|--------|--------|--------|--------|-----------|
|               | 연간     | 5월      | 1~5월   | 3월     | 4월     | 5월     | 1~5월   | 5월말잔액     |
| 총 수 신         | 46,973 | -10,380 | 16,210 | 25,470 | -2,900 | 15,551 | 73,981 | 2,103,555 |
| 예 금 은 행       | 55,693 | 7,170   | 10,027 | 26,163 | -7,993 | 10,564 | 40,303 | 1,210,511 |
| 요 구 불 예 금     | -5,034 | -1,142  | -2,633 | 2,836  | -3,860 | -292   | -3,733 | 142,830   |
| 저 축 성 예 금     | 56,198 | 4,665   | -5,889 | 19,364 | -6,243 | 11,557 | 42,614 | 923,629   |
| 시 장 성 수 신     | 4,528  | 3,647   | 18,549 | 3,963  | 2,110  | -701   | 1,422  | 144,052   |
| 비 은 행 금 융 기 관 | -8,720 | -17,550 | 6,183  | -692   | 5,094  | 4,986  | 33,678 | 893,044   |

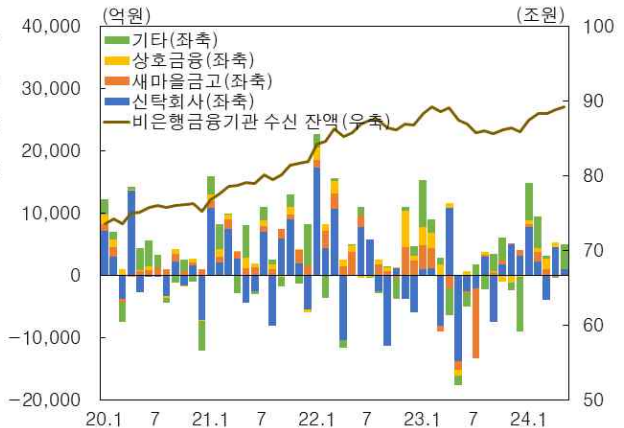
자료 : 한국은행

#### 예금은행 수신증감<sup>1)</sup> 추이



주 : 1) 전월말 대비  
자료 : 한국은행

#### 비은행금융기관 수신증감<sup>1)</sup> 추이



주 : 1) 전월말 대비  
자료 : 한국은행

### 3 보증기관의 보증규모

□ 2024.5월중 부산지역 보증기관의 보증규모는 전월대비 458억원 증가

#### 보증 증감액

(기간중, 억원)

|                     | 2023   |      |       | 2024 |     |      |      |         |
|---------------------|--------|------|-------|------|-----|------|------|---------|
|                     | 연간     | 5월   | 1~5월  | 3월   | 4월  | 5월   | 1~5월 | 5월말잔액   |
| 합 계                 | -5,371 | -79  | 2,946 | 546  | 706 | 458  | 680  | 120,735 |
| <보증종류별>             |        |      |       |      |     |      |      |         |
| (대출보증)              | 2,066  | -204 | 1,700 | 751  | 353 | 721  | 451  | 92,597  |
| (비은행대출보증)           | 70     | 11   | 127   | -8   | -4  | 6    | 56   | 3,522   |
| (기타 <sup>1)</sup> ) | -7,508 | 114  | 1,119 | -197 | 357 | -270 | 172  | 24,616  |
| <업종별>               |        |      |       |      |     |      |      |         |
| 제조업                 | 773    | -93  | 702   | 227  | 129 | 556  | 381  | 33,272  |
| 건설업                 | 263    | 40   | 167   | -1   | 18  | 18   | -68  | 4,725   |
| 도소매업                | 124    | -85  | 154   | 88   | 137 | 16   | 14   | 28,970  |
| 운수업                 | -7,426 | 151  | 1,266 | -80  | 353 | -295 | 268  | 27,201  |
| 기타                  | 896    | -91  | 657   | 312  | 70  | 164  | 85   | 26,567  |

주 : 1) 지급보증에 대한 보증, 상거래 보증 등 대출 외 보증 및 해양진흥공사의 보증  
 자료 : 신용보증기금, 기술보증기금, 부산신용보증재단, 해양진흥공사

<참고1>

### 금융기관 여신

(기간중 증감액, 억원)

|                |                    | 2023           |               |               | 2024         |              |               |                |                  |
|----------------|--------------------|----------------|---------------|---------------|--------------|--------------|---------------|----------------|------------------|
|                |                    | 연간             | 5월            | 1~5월          | 3월           | 4월           | 5월            | 1~5월           | 5월 말잔액           |
| <b>총 여신</b>    |                    | <b>35,747</b>  | <b>-176</b>   | <b>12,274</b> | <b>3,902</b> | <b>5,458</b> | <b>4,438</b>  | <b>13,573</b>  | <b>1,981,201</b> |
| <b>예금은행</b>    |                    | <b>49,585</b>  | <b>1,775</b>  | <b>17,322</b> | <b>4,836</b> | <b>6,007</b> | <b>7,247</b>  | <b>26,773</b>  | <b>1,562,730</b> |
| 차입주체별          | 가계대출               | 8,946          | -792          | -6,624        | 343          | 3,739        | 3,237         | 10,490         | 636,117          |
|                | (주택담보대출)           | 16,063         | -921          | -1,504        | 1,071        | 3,425        | 3,107         | 13,322         | 514,981          |
|                | 기업대출               | 39,666         | 1,460         | 23,610        | 4,075        | 1,673        | 3,905         | 15,909         | 903,546          |
|                | (대기업)              | 9,772          | 92            | 8,498         | -349         | -932         | 1,373         | 321            | 69,885           |
|                | (중소기업)             | 29,894         | 1,368         | 15,112        | 4,424        | 2,605        | 2,532         | 15,588         | 833,661          |
|                | 공공 및 기타자금대출        | 972            | 1,108         | 336           | 419          | 595          | 105           | 374            | 23,067           |
| 자금별            | 금융자금               | 50,502         | 1,800         | 19,226        | 4,942        | 5,216        | 7,120         | 26,197         | 1,526,649        |
|                | (할인어음)             | -215           | -181          | -496          | 135          | -347         | -63           | -765           | 1,696            |
|                | (당좌대출)             | 834            | 209           | 830           | -10          | 18           | -155          | 716            | 2,884            |
|                | (일반자금)             | 50,334         | 2,259         | 21,287        | 5,894        | 5,002        | 5,710         | 23,586         | 1,298,794        |
|                | 재정자금               | -918           | -25           | -1,904        | -106         | 791          | 127           | 576            | 36,080           |
| 용도별            | 시설자금               | 14,106         | 581           | 7,966         | 2,603        | 1,289        | 1,259         | 7,837          | 429,461          |
|                | 운전자금               | 35,478         | 1,194         | 9,355         | 2,233        | 4,718        | 5,987         | 18,936         | 1,133,269        |
| <b>비은행금융기관</b> |                    | <b>-13,838</b> | <b>-1,951</b> | <b>-5,047</b> | <b>-934</b>  | <b>-549</b>  | <b>-2,809</b> | <b>-13,200</b> | <b>418,471</b>   |
| 차입주체별          | 가계대출               | -14,972        | -1,959        | -8,005        | -1,347       | -388         | -604          | -5,968         | 126,799          |
|                | (주택담보대출)           | -5,764         | -783          | -2,983        | -715         | -408         | -229          | -2,971         | 56,998           |
|                | 기업대출               | 4,880          | 62            | 4,333         | 772          | 244          | -2,369        | -5,408         | 255,574          |
|                | (대기업)              | 5,700          | 771           | 5,320         | 215          | -628         | 111           | -3,265         | 16,214           |
|                | (중소기업)             | -820           | -709          | -987          | 558          | 872          | -2,480        | -2,143         | 239,360          |
|                | 기타                 | -3,747         | -54           | -1,375        | -359         | -405         | 164           | -1,825         | 36,098           |
| 기관별            | 신탁회사 <sup>1)</sup> | 145            | 270           | 401           | -95          | 26           | 566           | -130           | 4,167            |
|                | 상호저축은행             | -6,392         | -597          | -3,514        | 77           | 238          | -1,338        | -2,342         | 50,907           |
|                | 신용협동조합             | -1,201         | -999          | 239           | -545         | 475          | -678          | -1,434         | 87,102           |
|                | 상호금융               | 3,809          | -216          | -847          | 128          | 309          | -196          | -174           | 139,107          |
|                | 새마을금고              | -14,393        | -1,205        | -5,859        | -1,545       | 173          | -1,526        | -5,995         | 118,331          |
|                | 기타 <sup>2)</sup>   | 4,195          | 796           | 4,533         | 1,046        | -1,771       | 362           | -3,125         | 18,858           |

주 : 1) 은행, 증권 및 보험회사의 신탁업

2) 수출입은행, 우체국

자료 : 한국은행



<참고2>

금융기관 수신

(기간중 증감액, 억원)

|                       | 2023          |                |              | 2024        |              |              |               |                |
|-----------------------|---------------|----------------|--------------|-------------|--------------|--------------|---------------|----------------|
|                       | 연간            | 5월             | 1~5월         | 3월          | 4월           | 5월           | 1~5월          | 5월말잔액          |
| 총 수 신                 | 46,973        | -10,380        | 16,210       | 25,470      | -2,900       | 15,551       | 73,981        | 2,103,555      |
| 예 금 은 행               | 55,693        | 7,170          | 10,027       | 26,163      | -7,993       | 10,564       | 40,303        | 1,210,511      |
| 예 금                   | 51,164        | 3,523          | -8,522       | 22,200      | -10,103      | 11,265       | 38,881        | 1,066,459      |
| 요 구 불 예 금             | -5,034        | -1,142         | -2,633       | 2,836       | -3,860       | -292         | -3,733        | 142,830        |
| (보 통 예 금)             | -4,024        | -2,390         | -3,333       | 3,053       | 53           | 59           | 547           | 116,576        |
| (별 단 예 금)             | -1,090        | -359           | -1,298       | -1,096      | 205          | -372         | -342          | 15,882         |
| (공 금 예 금)             | -424          | 2,226          | 2,038        | 250         | -3,808       | 247          | -3,252        | 8,611          |
| 저 축 성 예 금             | 56,198        | 4,665          | -5,889       | 19,364      | -6,243       | 11,557       | 42,614        | 923,629        |
| (정 기 예 금)             | 32,469        | 4,158          | 6,701        | 12,104      | 4,925        | 11,465       | 49,455        | 563,203        |
| (정 기 적 금)             | 9,716         | 1,028          | 3,248        | -738        | 679          | 572          | -7,271        | 27,386         |
| (저 축 예 금)             | -539          | -2,378         | -2,770       | 1,751       | -1,679       | -1,127       | 2,060         | 191,226        |
| (기 업 자 유 예 금)         | 18,329        | 2,000          | -10,378      | 6,245       | -10,222      | 606          | -1,572        | 136,350        |
| 시 장 성 수 신             | 4,528         | 3,647          | 18,549       | 3,963       | 2,110        | -701         | 1,422         | 144,052        |
| (양도성예금증서)             | 15,558        | 3,925          | 25,312       | 3,114       | 2,866        | -1,570       | -667          | 89,830         |
| (환매조건부채권매도)           | -445          | 11             | -199         | -28         | -147         | -38          | 425           | 3,388          |
| (매 출 어 음)             | 36            | -4             | 17           | 3           | 0            | -8           | -15           | 217            |
| (금 융 채)               | -10,621       | -285           | -6,580       | 874         | -609         | 915          | 1,679         | 50,617         |
| <b>비 은행 금융 기관</b>     | <b>-8,720</b> | <b>-17,550</b> | <b>6,183</b> | <b>-692</b> | <b>5,094</b> | <b>4,986</b> | <b>33,678</b> | <b>893,044</b> |
| 중 합 금 융 회 사           | 0             | 0              | 0            | 0           | 0            | 0            | 0             | 0              |
| 자 산 운 용 회 사           | 5,281         | 986            | 6,179        | -169        | -201         | 3,408        | 14,501        | 88,840         |
| 신 탁 회 사 <sup>1)</sup> | -7,688        | -13,747        | -8,715       | -3,927      | 4,562        | 1,022        | 11,744        | 213,375        |
| 상 호 저 축 은 행           | -5,737        | -416           | -875         | -651        | -384         | -405         | -2,782        | 66,677         |
| 신 용 협 동 조 합           | 1,472         | -981           | 4,585        | 1,204       | 490          | -49          | 2,705         | 105,023        |
| 상 호 금 융               | 6,011         | -857           | 7,040        | 1,695       | 745          | 9            | 3,672         | 172,111        |
| 새 마 을 금 고             | -5,880        | -1,380         | 2,780        | 974         | -152         | 8            | 2,759         | 186,380        |
| 우 체 국 예 금             | -2,178        | -1,154         | -4,812       | 182         | 35           | 993          | 1,078         | 60,637         |

주 : 1) 은행, 증권 및 보험회사의 신탁업  
 자료 : 한국은행