

2015년 6월중 강원 영동지역
금융기관 여수신 동향



한국은행 강원본부

1. 개 황

(수 신)

□ 2015. 6월중 금융기관 수신은 전월에 비해 2,353억원 감소
(2015.5월말 잔액 17조 1,108억원 → 2015.6월말 잔액 16조 8,754억원)

○ 예금은행 수신(+606억원 → -279억원)과 비은행기관 수신(+2,882억원 → -2,074억원) 모두 감소로 전환

(여 신)

□ 2015. 6월중 금융기관 여신은 전월에 비해 318억원 증가
(2015.5월말 잔액 9조 3,852억원 → 2015.6월말 잔액 9조 4,170억원)

○ 예금은행 여신(+388억원 → -11억원)은 감소로 전환, 비은행기관 여신(+209억원 → +329억원)은 전월에 이어 증가

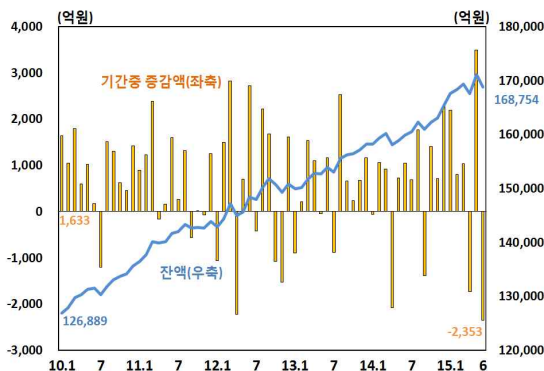
금융기관 여수신 현황

(기간중 증감액, 억원)

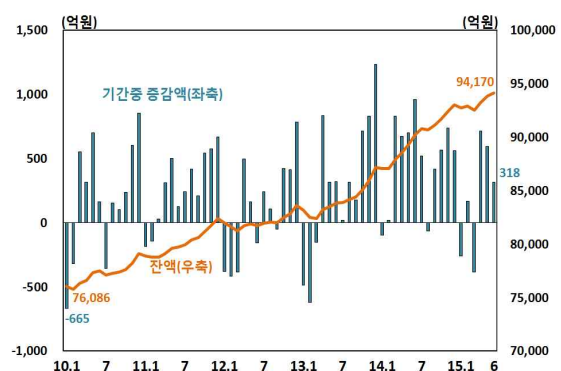
	2013	2014			2015			
		연중	6월	1~6월	5월	6월	1~6월	6월말 잔액
수 신	7,423	7,087	1,045	1,618	3,488	-2,353	3,418	168,754 (5.6)
예금은행	2,049	4,025	-132	2,467	606	-279	1,789	68,000 (5.2)
비은행기관	5,374	3,062	1,177	-849	2,882	-2,074	1,629	100,754 (5.8)
여 신	3,524	5,843	960	3,092	597	318	1,157	94,170 (4.3)
예금은행	2,300	3,875	604	2,330	388	-11	537	52,050 (4.2)
비은행기관	1,224	1,968	356	762	209	329	620	42,120 (4.5)

주: ()내는 전년동월말대비 증감률(%)

금융기관 수신 추이



금융기관 여신 추이



2. 예금은행

(수신)

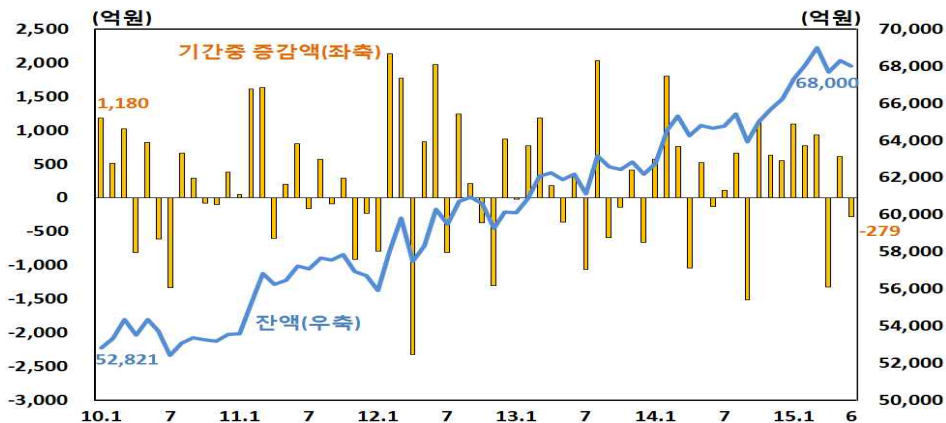
- 2015. 6월중 예금은행 수신은 전월에 비해 279억원 감소
(2015.5월중 +606억원 → 2015.6월중 -279억원, 6월말 잔액 6조 8,000억원)
- 요구불예금(+254억원 → +694억원)의 증가세가 전년보다 확대되었으나, 지역법인의 대규모 자금 인출로 인해 정기예금(+181억원 → -1,558억원)이 큰 폭 감소

예금은행 수신 현황

(기간중 증감액, 억원)

	2013	2014			2015				
		연중	6월	1~6월	5월	6월	1~6월	6월말 잔액	
예금은행 수신	2,049	4,025	-132	2,467	606	-279	1,789	68,000	(5.2)
예금	2,238	5,066	259	3,000	617	-266	1,890	66,367	(6.3)
요구불예금	405	717	261	137	254	694	1,610	11,901	(22.6)
(보통예금)	1,098	433	193	-294	80	430	414	7,354	(18.4)
(별단예금)	-64	94	59	186	36	136	288	1,832	(12.0)
(공공예금)	-630	153	9	213	122	115	869	2,526	(47.1)
저축성예금	1,832	4,349	-2	2,864	362	-959	280	54,466	(3.3)
(정기예금)	933	2,480	-252	2,188	181	-1,558	-555	36,115	(-0.7)
(정기적금)	108	-259	43	-114	1	13	-79	2,120	(-9.6)
(저축예금)	1,219	1,375	45	300	108	57	782	11,743	(18.8)
(기업자유예금)	-597	387	104	392	64	513	32	2,298	(1.2)
시장성수신	-188	-1,042	-392	-534	-11	-14	-101	1,634	(-27.1)
(양도성예금증서)	-260	-374	18	-29	2	7	-58	100	(-80.2)
(환매조건부채권매도)	-3	10	1	3	0	0	4	17	(208.5)
(매출어음)	2	0	1	1	0	0	-1	1	(-60.3)
(금융채)	73	-677	-412	-508	-13	-21	-46	1,516	(-12.4)

주: ()내는 전년동월말대비 증감률(%)



(여 신)

□ 2015. 6월중 예금은행 여신은 전월에 비해 11억원 감소
 (2015.5월중 +388억원 → 2015.6월중 -11억원, 6월말 잔액 5조 2,050억원)

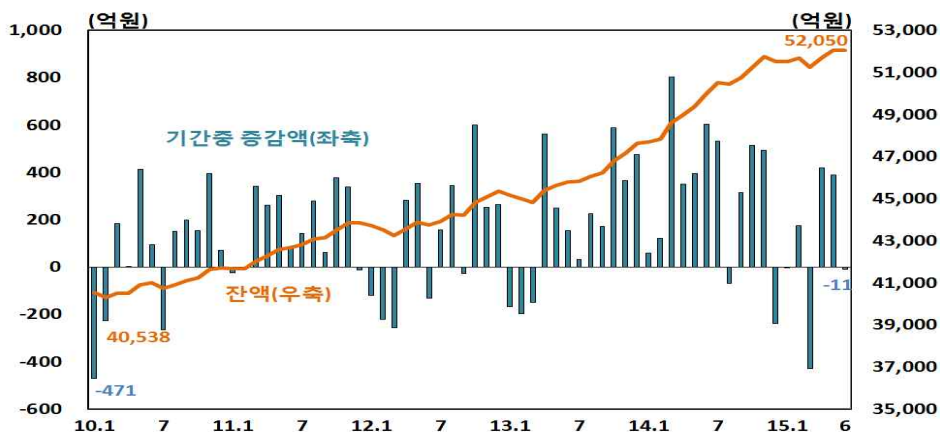
○ 예금은행들이 안심전환대출채권을 한국주택금융공사로 양도하면서
 주택담보대출 잔액이 감소(+145억원 → -481억원)로 전환된 데 기인

예금은행 여신 현황

(기간중 증감액, 억원)

	2013	2014			2015				6월말 잔액	
		연중	6월	1~6월	5월	6월	1~6월			
예금은행 여신	2,300	3,875	604	2,330	388	-11	537	52,050	(4.2)	
<차입주체별>										
기업대출	870	1,678	84	1,574	125	301	298	26,910	(1.5)	
대기업	-5	-40	-31	-45	-135	80	-53	412	(-10.4)	
중소기업	876	1,718	116	1,619	260	221	351	26,498	(1.7)	
가계대출	1,150	1,599	508	773	261	-295	331	23,134	(5.3)	
(주택담보대출)	1,121	1,521	444	926	145	-481	223	10,803	(8.2)	
공공 및 기타자금대출	280	598	12	-16	2	-17	-93	2,006	(35.1)	
<자금별>										
금융자금	2,466	3,992	596	2,316	475	25	808	49,577	(5.3)	
(할인어음)	2	-23	-25	-34	-8	-7	0	325	(3.4)	
(당좌대출)	-5	-1	3	0	1	3	-6	32	(-18.9)	
(일반자금)	1,719	3,293	495	1,721	283	342	1,310	40,317	(7.7)	
재정자금	-166	-117	8	14	-87	-36	-271	2,473	(-14.0)	
<용도별>										
시설자금	293	-364	36	459	-113	62	42	7,932	(-9.0)	
운전자금	2,007	4,239	568	1,871	502	-74	494	44,119	(6.9)	

주 : ()내는 전년동월말대비 증감률(%)



3. 비은행기관

(수신)

□ 2015. 6월중 비은행기관 수신은 전월에 비해 2,074억원 감소

(2015.5월중 +2,882억원 → 2015.6월중 -2,074억원, 6월말 잔액 10조 754억원)

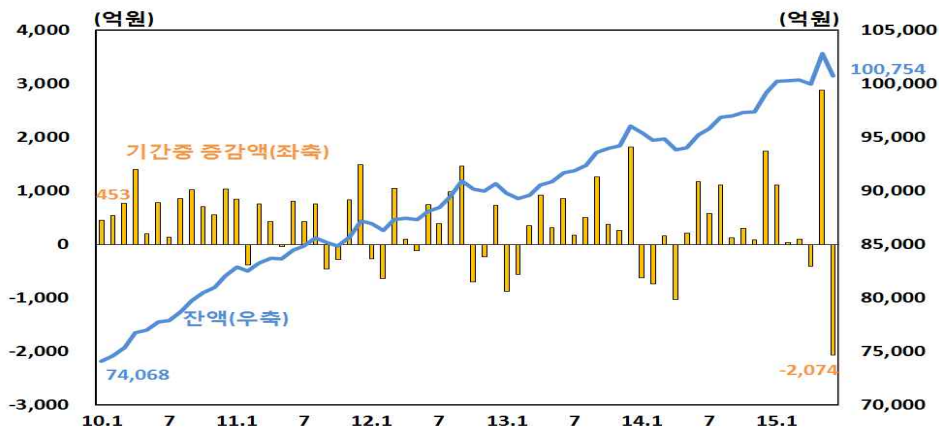
- 지역법인이 전월중 신탁계정에 예치하였던 대규모자금을 금월중 인출한 데 기인

비은행기관 수신 현황

(기간중 증감액, 억원)

	2013	2014			2015			
		연중	6월	1~6월	5월	6월	1~6월	6월말 잔액
비은행기관 수신	5,374	3,062	1,177	-849	2,882	-2,074	1,629	100,754 (5.8)
신탁계정 ¹⁾	2,053	259	489	-34	2,752	-2,773	548	7,389 (12.8)
상호저축은행	-258	-24	-3	-17	-15	3	-2	153 (-5.9)
신용협동조합	-110	115	13	-93	38	-19	26	7,554 (3.2)
상호금융	2,496	2,872	603	562	414	516	180	54,529 (4.8)
새마을금고	583	962	154	299	80	95	446	16,788 (7.1)
우체국예금	609	-1,123	-79	-1,566	-388	103	432	14,341 (6.5)

주 : 1) 은행 및 증권사 신탁계정 2) ()내는 전년동월말대비 증감률(%)



(여신)

□ 2015. 6월중 비은행기관 여신은 전월에 비해 329억원 증가
 (2015.5월중 +209억원 → 2015.6월중 +329억원, 6월말 잔액 4조 2,120억원)

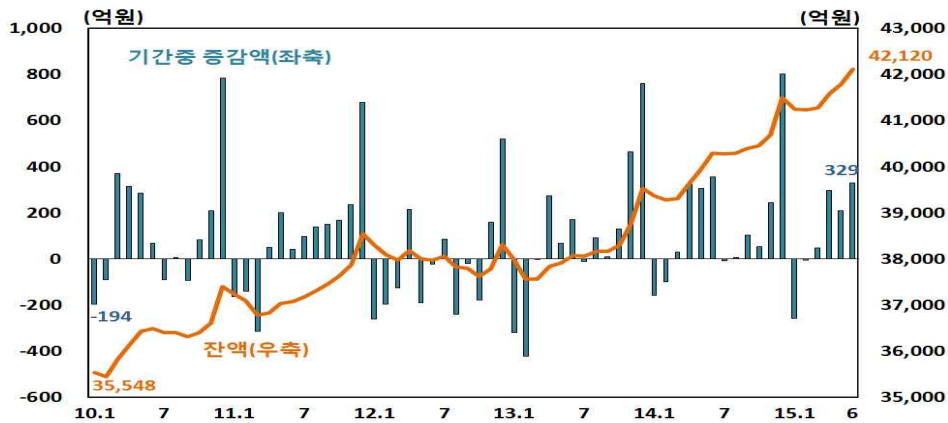
○ 상호금융기관 여신(+177억원 → +186억원)이 농협상호금융을 중심으로 전월에 이어 증가하였으며, 새마을금고 여신(+57억원 → +106억원)도 강릉시와 동해시를 중심으로 증가폭 확대

비은행기관 여신 현황

(기간중 증감액, 억원)

	2013	2014			2015				6월말 잔액	(증감률)
		연중	6월	1~6월	5월	6월	1~6월			
비은행기관 여신	1,224	1,968	356	762	209	329	620	42,120	(4.5)	
신탁계정 ¹⁾	-174	-69	-3	0	-1	-1	-3	89	(-44.6)	
상호저축은행	-315	-23	-1	-3	-6	-2	-13	66	(-33.6)	
신용협동조합	94	-9	-2	78	-18	40	-47	5,261	(-2.5)	
상호금융	1,259	1,669	342	691	177	186	547	26,951	(6.0)	
새마을금고	360	400	20	-4	57	106	136	9,752	(5.9)	

주 : 1) 은행 및 증권사 신탁계정 2) ()내는 전년동월말대비 증감률(%)



<참고 1>

영동지역 예금은행 여수신 현황

예금은행 수신 현황

(기간중 증감액, 억원)

	2013	2014			2015				6월말 잔액	
		연중	6월	1~6월	5월	6월	1~6월			
예금은행 수신	2,049	4,025	-132	2,467	606	-279	1,789	68,000	(5.2)	
예금	2,238	5,066	259	3,000	617	-266	1,890	66,367	(6.3)	
지역별	강릉	150	1,556	398	1,095	267	315	881	20,889	(6.9)
	동해	334	448	172	430	94	-111	204	7,804	(2.9)
	삼척	867	14	34	19	-53	236	684	6,867	(11.0)
	속초	-41	248	197	217	150	116	484	7,519	(7.4)
	태백	-873	615	-128	-625	52	264	838	7,495	(38.4)
	고성	101	260	53	398	-48	-96	154	1,603	(1.0)
	양양	166	183	72	208	45	77	266	1,869	(14.8)
	영월	193	149	136	298	119	86	599	3,746	(13.6)
	정선	1,277	1,472	-458	950	36	-1,080	-2,666	6,707	(-24.2)
평창	63	122	-218	10	-47	-73	444	1,868	(42.4)	
시장성수신	-188	-1,042	-392	-534	-11	-14	-101	1,634	(-27.1)	

주 : ()내는 전년동월말대비 증감률(%)

예금은행 여신 현황

(기간중 증감액, 억원)

	2013	2014			2015				6월말 잔액	
		연중	6월	1~6월	5월	6월	1~6월			
예금은행 여신	2,300	3,875	604	2,330	388	-11	537	52,050	(4.2)	
지역별	강릉	510	2,276	394	1,400	6	7	101	20,119	(5.1)
	동해	119	210	-27	-42	66	-55	104	6,682	(5.6)
	삼척	679	284	66	320	55	9	162	3,825	(3.4)
	속초	309	565	84	320	112	-14	332	7,682	(8.1)
	태백	127	-123	3	68	31	-43	-92	4,303	(-6.2)
	고성	74	195	9	106	20	30	-116	953	(-2.7)
	양양	128	151	34	96	26	-6	-133	1,454	(-5.1)
	영월	168	212	22	71	53	-1	101	2,473	(10.8)
	정선	99	65	17	19	29	17	58	2,386	(4.5)
평창	86	39	1	-28	-9	44	18	2,173	(4.1)	

주 : ()내는 전년동월말대비 증감률(%)

<참고 2>

영동지역 비은행기관 여수신 현황

비은행기관 수신 현황

(기간중 증감액, 억원)

	2013	2014			2015				6월말 잔액	
		연중	6월	1~6월	5월	6월	1~6월			
비은행기관 수신	5,374	3,062	1,177	-849	2,882	-2,074	1,629	100,754	(5.8)	
지역별	강릉	1,758	1,324	305	190	123	258	899	30,599	(7.1)
	동해	483	199	41	328	18	85	368	11,483	(2.1)
	삼척	828	48	51	-163	74	-9	82	11,167	(2.7)
	속초	476	723	16	160	130	58	266	9,773	(9.3)
	태백	187	183	-25	84	8	34	192	5,436	(5.7)
	고성	169	261	58	-51	25	71	-107	4,147	(5.2)
	양양	248	323	117	87	34	52	-8	5,306	(4.5)
	영월	196	145	26	-77	32	50	-11	6,217	(3.5)
	정선	760	-434	444	-1,313	2,343	-2,873	-83	7,483	(11.9)
평창	267	290	144	-94	94	201	31	9,140	(4.8)	

주 : ()내는 전년동월말대비 증감률(%)

비은행기관 여신 현황

(기간중 증감액, 억원)

	2013	2014			2015				6월말 잔액	
		연중	6월	1~6월	5월	6월	1~6월			
비은행기관 여신	1,224	1,968	356	762	209	329	620	42,120	(4.5)	
지역별	강릉	626	1,036	99	382	95	106	291	12,868	(7.9)
	동해	54	157	-3	-20	41	17	250	3,448	(14.1)
	삼척	193	400	101	175	14	64	21	3,992	(6.5)
	속초	214	77	42	-3	37	15	36	4,321	(2.8)
	태백	-18	52	9	45	-1	6	31	1,782	(2.1)
	고성	84	66	18	56	15	49	67	2,651	(3.0)
	양양	101	79	1	20	8	-1	-16	3,020	(1.4)
	영월	-111	-64	6	-27	-6	20	-34	2,295	(-3.0)
	정선	3	10	27	103	-16	33	-6	2,425	(-3.9)
평창	78	157	55	30	22	20	-21	5,315	(2.0)	

주 : ()내는 전년동월말대비 증감률(%)