



국제투자대조표, 대외채무 및 대외채권

2024년 8월 21일 공보 2024-08-16호

# 보도자료

이 자료는 8월 22일 조간부터 취급하여  
주십시오. 단, 통신/방송/인터넷 매체는  
2024년 8월 21일 12:00 이후부터 취급 가능

제 목 : 2024년 2/4분기 국제투자대조표(잠정)

(“붙임” 참조)

문의처 : 경제통계국 금융통계부 국외투자통계팀  
과 장 하세호(02-759-4525)  
조사역 이영재(4457)  
팀 장 박성곤(4403)

Fax : (02) 759-4288 E-mail : bokdebt@bok.or.kr

공보관 : Tel : (02) 759-4015, 4016

“한국은행 보도자료는 인터넷 홈페이지(<http://www.bok.or.kr>)에,  
세부 통계는 한국은행 경제통계시스템(ECOS, <http://ecos.bok.or.kr>)에 수록되어 있습니다.”



한국은행  
BANK OF KOREA

(붙임)

# 2024년 2/4분기 국제투자대조표(잠정)

2024. 8

경제통계국 국외투자통계팀

## < 요약 >

### I. 대외금융자산·부채

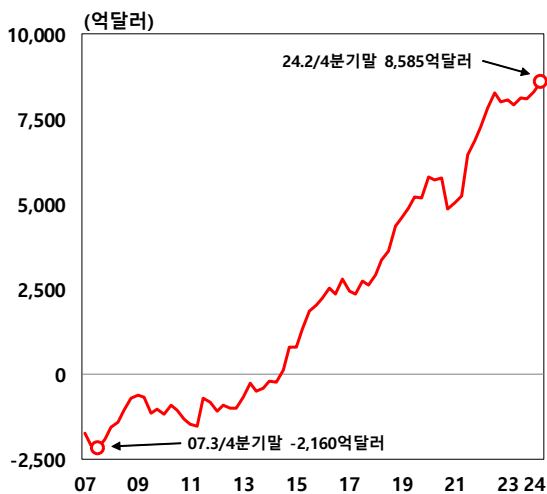
- 2024년 2/4분기말 우리나라의 순대외금융자산(대외금융자산 - 대외금융부채, Net IIP)은 8,585억달러로 전분기말(8,310억달러)에 비해 275억달러 증가
  - 대외금융자산(2조 3,952억달러)은 거주자의 해외증권투자(+279억달러)를 중심으로 전분기말 대비 227억달러 증가
  - 대외금융부채(1조 5,367억달러)는 비거주자의 국내직접투자(-53억달러)가 줄면서 전분기말 대비 48억달러 감소

#### 대외금융자산·부채 현황

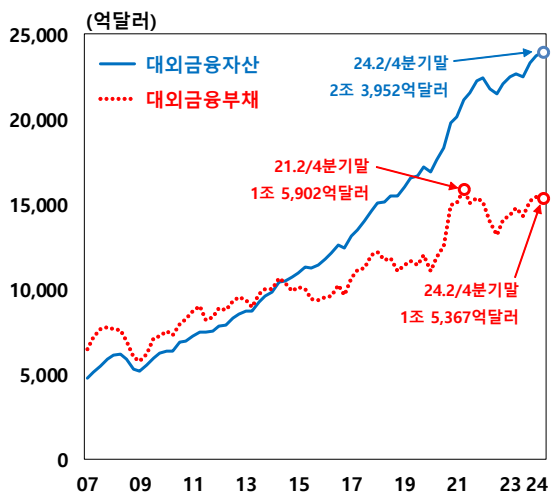
(억달러)

	2023 <sup>P</sup>			2024 <sup>P</sup>		분기증 증감	거래 요인	비거래 요인
	2/4	3/4	4/4	1/4	2/4			
대외금융자산	22,687	22,470	23,317	23,725	23,952	227	187	40
(증권투자)	8,057	7,982	8,576	9,045	9,324	279	172	106
대외금융부채	14,755	14,337	15,214	15,415	15,367	-48	94	-143
(직접투자)	2,758	2,736	2,892	2,803	2,750	-53	28	-81
순대외금융자산	7,932	8,133	8,103	8,310	8,585	275	92	182

**순대외금융자산 추이**



**대외금융자산·부채 추이**



## II. 대외채권·채무

□ 2024년 2/4분기말 우리나라의 순대외채권(대외채권 - 대외채무)은 3,815억 달러로 전분기말(3,846억달러)에 비해 31억달러 감소

○ 대외채권(1조 397억달러)은 전분기말 대비 123억달러 감소

— 준비자산(4,122억달러)은 전분기말 대비 70억달러 감소

○ 대외채무(6,583억달러)는 전분기말 대비 92억달러 감소

— 단기외채는 9억달러 증가, 장기외채는 101억달러 감소

⇒ 단기외채/준비자산 비율(34.4%)과 단기외채/대외채무 비중(21.6%)은 전분기말 대비 각각 0.8%p, 0.4%p 상승

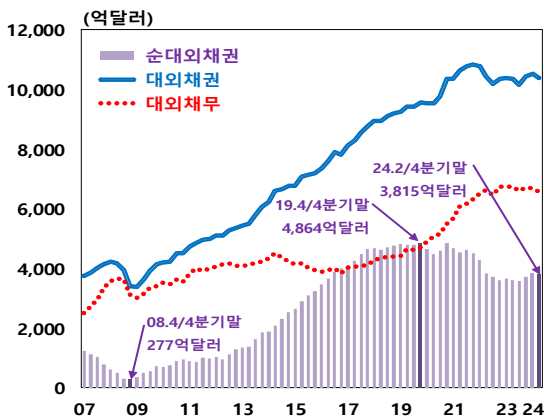
### 대외채권·채무 현황

(억달러, %, %p)

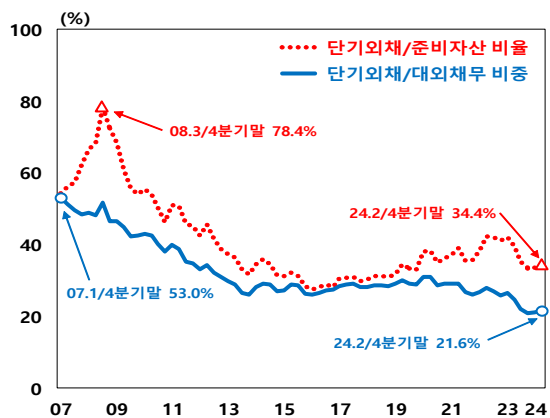
	2023 <sup>P</sup>			2024 <sup>P</sup>		분기증 감
	2/4	3/4	4/4	1/4	2/4	
대 외 채 권	10,351	10,174	10,445	10,521	10,397	-123
(준 비 자 산 <sup>1)</sup> )	4,215	4,141	4,201	4,193	4,122	-70
대 외 채 무	6,742	6,598	6,725	6,675	6,583	-92
(단 기 외 채)	1,662	1,461	1,407	1,410	1,420	9
순 대 외 채 권	3,608	3,576	3,720	3,846	3,815	-31
단기외채/준비자산	39.4	35.3	33.5	33.6	34.4	0.8
단기외채/대외채무	24.6	22.1	20.9	21.1	21.6	0.4

주 : 1) 외환보유액 총액을 계상

### 대외채권·채무 추이



### 단기외채 비율·비중 추이



<참 고>

### 국제투자대조표와 대외채권·채무 통계와의 관계

- 국제투자대조표는 일정시점을 기준으로 한 나라 거주자의 비거주자에 대한 금융자산(대외투자) 및 금융부채(외국인투자)를 보여주는 통계
- 대외채권·채무 통계는 국제투자대조표상 대외금융자산 및 부채에서 직접투자 중 지분, 증권투자 중 주식(펀드 포함), 파생금융상품 등을 제외한 확정 금융자산·부채\*를 나타냄

\* 확정 금융자산·부채는 만기, 금리, 만기시 상환해야 할 원금 등이 정해져 있는 대출금, 차입금, 채권(債券), 무역신용 등으로 구성

### 국제투자대조표와 대외채권·채무

(억달러)

	2024 <sup>P</sup>		분기중 증감
	1/4	2/4	
<b>A. 대외금융자산</b>	23,725	23,952	227
가. 지분성 및 파생금융상품 <sup>1)</sup>	13,205	13,554	350
나. 대외채권(확정 금융자산)	10,521	10,397	-123
<b>B. 대외금융부채</b>	15,415	15,367	-48
다. 지분성 및 파생금융상품 <sup>1)</sup>	8,741	8,785	44
라. 대외채무(확정 금융부채)	6,675	6,583	-92
<b>순대외금융자산(A - B)</b>	8,310	8,585	275
순대외채권(나 - 라)	3,846	3,815	-31

주 : 1) 직접투자 중 지분, 증권투자 중 주식(펀드 포함), 파생금융상품 등

# I. 대외금융자산 및 대외금융부채

## 1. 대외금융자산

□ 2024년 2/4분기말 대외금융자산은 2조 3,952억달러로 전분기말 대비 227억달러 증가

○ (직접투자) 지분투자(+81억달러)를 중심으로 전분기말 대비 100억달러 증가

○ (증권투자) 지분증권(+276억달러)을 중심으로 전분기말 대비 279억달러 증가

### 대외금융자산 현황

(억달러)

	2023 <sup>P</sup>			2024 <sup>P</sup>		분기증 증감	거래 요인 <sup>1)</sup>	비거래 요인 <sup>2)</sup>
	2/4	3/4	4/4	1/2	2/2			
대외금융자산	22,687	22,470	23,317	23,725	23,952	227	187	40
직접투자	6,999	6,989	7,247	7,220	7,320	100	151	-52
(지분투자)	5,968	5,949	6,148	6,127	6,208	81	123	-42
증권투자	8,057	7,982	8,576	9,045	9,324	279	172	106
(지분증권)	5,816	5,755	6,228	6,644	6,920	276	144	132
(부채성증권)	2,241	2,227	2,348	2,401	2,403	3	29	-26
파생금융상품	505	545	447	384	378	-7	-	-7
기타투자 <sup>3)</sup>	2,912	2,813	2,845	2,883	2,808	-75	-61	-14
준비자산 <sup>4)</sup>	4,215	4,141	4,201	4,193	4,122	-70	-76	6

주 : 1) 매매, 대출 등  
 2) 가격 및 환율 변동 등  
 3) 대출, 무역신용, 현금및예금 등  
 4) 외환보유액 총액을 계상

#### <참고>

#### 주요국의 주가 및 환율 변동률<sup>1)</sup>

(%)

		미 국		E U	중 국	일 본	홍 콩
		DJIA	NASDAQ				
■ 주가 <sup>2)</sup> 상승·하락(-)률	'23년4/4분기중	12.5	13.6	8.3	-6.2	5.0	-4.3
	'24년1/4분기중	5.6	9.1	12.4	0.7	20.6	-3.0
	'24년2/4분기중	-1.7	8.3	-3.7	9.0	-1.9	7.1
■ 미 달러화 대비 각국통화기차 <sup>3)</sup> 변동률 [강세(+), 약세(-)]	'23년4/4분기중	-	-	4.4	2.9	5.9	0.2
	'24년1/4분기중	-	-	-2.3	-1.7	-6.8	-0.2
	'24년2/4분기중	-	-	-0.7	-0.6	-5.9	0.2

주 : 1) 기말 기준 주가 및 환율로 산출  
 2) 미국 DJIA-NASDAQ, EURO Stoxx 50 Index, 중국 HSCEI, 일본 Nikkei225, 홍콩 HSI  
 3) Bloomberg, EU는 유로화기준

## 2. 대외금융부채

□ 2024년 2/4분기말 대외금융부채는 1조 5,367억달러로 전분기말 대비 48억달러 감소

○ (직접투자) 지분투자(-51억달러)를 중심으로 전분기말 대비 53억달러 감소

○ (증권투자) 외국인 부채성증권 투자 감소(-87억달러)에도 불구하고 지분증권 투자가 확대(+89억달러)되어 전분기말 대비 2억달러 증가

### 대외금융부채 현황

(억달러)

	2023 <sup>P</sup>			2024 <sup>P</sup>		분기증 증감	거래 요인	비거래 요인
	2/4	3/4	4/4	1/4	2/4			
대외금융부채	14,755	14,337	15,214	15,415	15,367	-48	94	-143
직접투자	2,758	2,736	2,892	2,803	2,750	-53	28	-81
(지분투자)	2,227	2,215	2,347	2,269	2,218	-51	24	-75
(채무상품) <sup>1)</sup>	531	521	545	533	532	-2	4	-5
증권투자	9,007	8,645	9,558	9,840	9,842	2	56	-54
(지분증권)	5,192	4,862	5,655	5,989	6,078	89	53	36
(부채성증권)	3,814	3,783	3,903	3,851	3,765	-87	3	-90
파생금융상품	593	663	487	482	489	6	-	6
기타투자 <sup>2)</sup>	2,398	2,294	2,277	2,290	2,287	-3	11	-14

주 : 1) 직접투자 관계기업 간에 발생한 차입, 무역신용, 부채성증권 인수 등  
2) 차입, 무역신용, 현금및예금 등

### <참고>

#### 국내 주가 및 원화가치 변동률

(%)

	2022년중	2023년중	2024년	
			1분기중	2분기중
■ 종합주가지수(KOSPI) 상승·하락(-)률	-24.9	18.7	3.4	1.9 (2,746.6 → 2,797.8)
■ 미 달러화 대비 원화가치 변동률[강세(+), 약세(-)]	-6.5	-1.7	-4.3	-3.1 (1,346.8 → 1,389.2)

## II. 대외채권 및 대외채무

### 1. 대외채권

- 2024년 2/4분기말 대외채권은 1조 397억달러로 전분기말(1조 521억달러) 대비 123억달러 감소
  - (만기별) 단기 대외채권 157억달러 감소, 장기 대외채권 33억달러 증가
    - 단기 대외채권은 예금취급기관의 대출금(-87억달러)과 중앙은행의 준비자산(-70억달러) 등이 감소
    - 장기 대외채권은 기타부문의 채무상품 직접투자(+18억달러) 등이 증가
  - (부문별) 기타부문(+45억달러)의 증가에도, 예금취급기관(-94억달러)과 중앙은행(-71억달러) 등을 중심으로 감소

#### 대외채권 현황<sup>1)</sup>

(억달러)

	2023 <sup>P</sup>			2024 <sup>P</sup>		분기증감
	2/4	3/4	4/4	1/4	2/4	
대 외 채 권	10,351	10,174	10,445	10,521	10,397	-123
단 기	6,282	6,123	6,192	6,228	6,071	-157
장 기	4,068	4,051	4,254	4,293	4,326	33
일 반 정 부	440	466	488	518	515	-4
중 앙 은 행	4,224	4,151	4,211	4,202	4,131	-71
(준비자산 <sup>2)</sup> )	4,215	4,141	4,201	4,193	4,122	-70
예금취급기관	2,322	2,225	2,267	2,304	2,210	-94
기 타 부 문 <sup>3)</sup>	3,364	3,332	3,479	3,497	3,542	45
(부채성증권)	1,489	1,455	1,539	1,558	1,569	12
(무역신용)	339	340	356	339	356	18
(채무상품직접투자 <sup>4)</sup> )	1,031	1,040	1,099	1,094	1,112	18

주 : 1) 만기별 세부 증감 내역은 "(부표 2) 대외채권 세부내역"을 참고

2) 외환보유액 총액을 계상

3) 기타부문은 증권사, 자산운용사, 보험사 등의 기타금융기관과 비금융기업등으로 구성

4) 직접투자 관계기업 간에 발생한 대출, 무역신용, 부채성증권 인수 등



## 2. 대외채무(외채)

□ 2024년 2/4분기말 대외채무는 6,583억달러로 전분기말(6,675억달러) 대비 92억 달러 감소

○ (만기별) 단기외채 9억달러 증가, 장기외채 101억달러 감소

— 단기외채 증가는 예금취급기관의 차입금(+33억달러)이, 장기외채 감소는 일반정부와 예금취급기관의 부채성증권(각각 -48억달러, -28억달러)이 주도

○ (부문별) 일반정부(-51억달러), 예금취급기관(-23억달러), 중앙은행(-11억달러), 기타부문(-7억달러) 모두 감소

— 일반정부, 예금취급기관 및 중앙은행 모두 부채성증권(각각 -51억달러, -38억 달러, -9억달러)을 중심으로, 기타부문은 무역신용(-8억달러)을 중심으로 감소

### 대외채무 현황<sup>1)</sup>

(억달러)

	2023 <sup>P</sup>			2024 <sup>P</sup>		분기증감
	2/4	3/4	4/4	1/4	2/4	
대 외 채 무	6,742	6,598	6,725	6,675	6,583	-92
단 기 외 채	1,662	1,461	1,407	1,410	1,420	9
장 기 외 채	5,081	5,137	5,319	5,265	5,163	-101
일 반 정 부	1,668	1,651	1,725	1,653	1,602	-51
(부채성증권)	1,651	1,627	1,708	1,630	1,579	-51
중 앙 은 행	314	272	264	249	238	-11
(S D R s)	142	140	143	141	140	-1
(부채성증권)	156	116	106	91	82	-9
예금취급기관	2,624	2,507	2,495	2,502	2,479	-23
(부채성증권)	1,063	1,034	1,050	1,051	1,013	-38
(차 입)	1,141	1,133	1,080	1,089	1,100	11
기 타 부 문 <sup>2)</sup>	2,136	2,168	2,242	2,271	2,264	-7
(부채성증권)	944	1,005	1,039	1,080	1,091	11
(무 역 신 용)	187	173	179	171	162	-8
(채무상품직접투자 <sup>3)</sup> )	531	521	545	533	532	-2

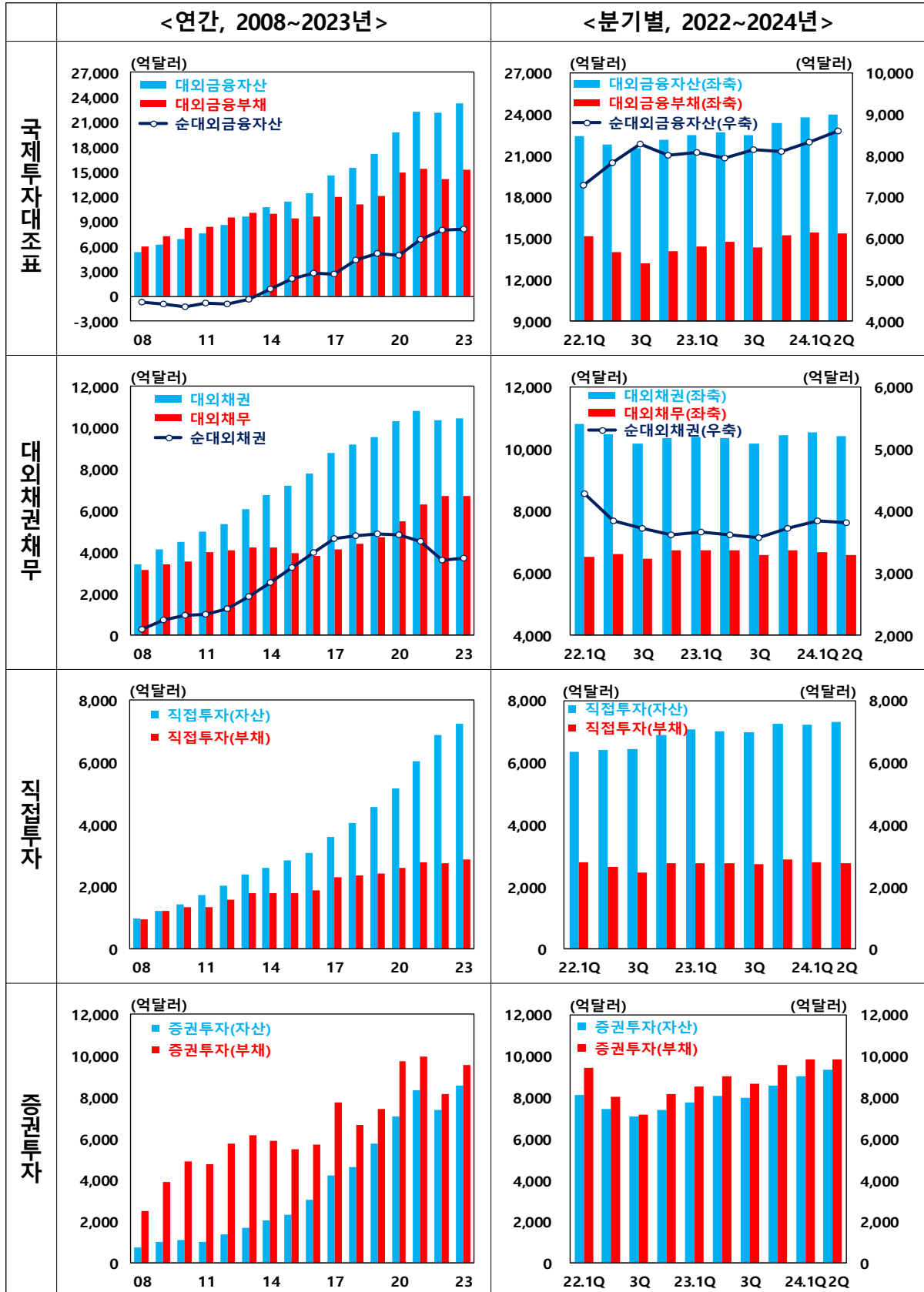
주 : 1) 만기별 세부 증감 내역은 "(부표 3) 대외채무 세부내역"을 참고

2) 기타부문은 증권사, 자산운용사, 보험사 등의 기타금융기관과 비금융기업등으로 구성

3) 직접투자 관계기업 간에 발생한 차입, 무역신용, 부채성증권 인수 등

<참고>

국제투자대조표 주요 통계 추이



(부표 1)

국제투자대조표 세부내역

(억달러)

	2023 <sup>P</sup>			2024 <sup>P</sup>		분기증 감
	2/4	3/4	4/4	1/4	2/4	
<b>A. 대외금융자산</b>	22,687	22,470	23,317	23,725	23,952	227
<b>1. 직접투자</b>	6,999	6,989	7,247	7,220	7,320	100
(지분투자)	5,968	5,949	6,148	6,127	6,208	81
(채무상품)	1,031	1,040	1,099	1,094	1,112	18
<b>2. 증권투자</b>	8,057	7,982	8,576	9,045	9,324	279
(지분증권)	5,816	5,755	6,228	6,644	6,920	276
(부채성증권)	2,241	2,227	2,348	2,401	2,403	3
<b>3. 파생금융상품</b>	505	545	447	384	378	-7
<b>4. 기타투자</b>	2,912	2,813	2,845	2,883	2,808	-75
(무역신용)	339	340	356	339	356	18
(대출)	1,386	1,339	1,372	1,379	1,284	-95
(현금및예금)	819	786	781	798	799	1
(기타자산)	321	302	288	317	321	3
(기타지분)	48	47	49	49	48	-1
<b>5. 준비자산<sup>1)</sup></b>	4,215	4,141	4,201	4,193	4,122	-70
<b>B. 대외금융부채</b>	14,755	14,337	15,214	15,415	15,367	-48
<b>1. 직접투자</b>	2,758	2,736	2,892	2,803	2,750	-53
(지분투자)	2,227	2,215	2,347	2,269	2,218	-51
(채무상품)	531	521	545	533	532	-2
<b>2. 증권투자</b>	9,007	8,645	9,558	9,840	9,842	2
(지분증권)	5,192	4,862	5,655	5,989	6,078	89
(부채성증권)	3,814	3,783	3,903	3,851	3,765	-87
<b>3. 파생금융상품</b>	593	663	487	482	489	6
<b>4. 기타투자</b>	2,398	2,294	2,277	2,290	2,287	-3
(무역신용)	187	173	179	171	162	-8
(차입)	1,474	1,468	1,420	1,433	1,444	12
(현금및예금)	431	354	378	382	384	2
(기타부채)	164	159	158	164	156	-8
(S D R s)	142	140	143	141	140	-1
<b>C. 순대외금융자산(A-B)</b>	7,932	8,133	8,103	8,310	8,585	275

주 : 1) 외환보유액 총액을 계상

(부표 2)

**대외채권 세부내역**

(억달러)

	2023 <sup>P</sup>			2024 <sup>P</sup>		분기증 증감
	2/4	3/4	4/4	1/4	2/4	
<b>A. 대 외 채 권</b>	10,351	10,174	10,445	10,521	10,397	-123
A-1. 단 기	6,282	6,123	6,192	6,228	6,071	-157
A-2. 장 기	4,068	4,051	4,254	4,293	4,326	33
<b>1. 일반정부</b>	440	466	488	518	515	-4
1-1. 단기	104	112	103	118	114	-4
(현금및예금)	92	95	92	104	99	-5
(기타자산)	11	17	11	15	15	0
1-2. 장기	336	354	385	400	400	1
(증권투자)	250	267	294	308	308	-0
(대출금)	86	86	91	91	92	1
<b>2. 중앙은행</b>	4,224	4,151	4,211	4,202	4,131	-71
2-1. 단기	4,224	4,151	4,211	4,202	4,131	-71
(현금및예금)	9	10	9	10	9	0
(기타자산)	-	-	-	-	-	-
(준비자산) <sup>1)</sup>	4,215	4,141	4,201	4,193	4,122	-70
2-2. 장기	-	-	-	-	-	-
<b>3. 예금취급기관</b>	2,322	2,225	2,267	2,304	2,210	-94
3-1. 단기	1,215	1,123	1,138	1,162	1,068	-94
(증권투자)	39	48	47	50	33	-17
(대출금)	540	493	506	515	428	-87
(현금및예금)	398	368	370	370	372	2
(기타자산)	238	214	215	227	236	9
3-2. 장기	1,108	1,102	1,129	1,141	1,142	0
(증권투자)	462	455	468	485	493	8
(대출금)	646	647	661	657	649	-8
(기타자산)	0	0	0	0	0	0
<b>4. 기타부문</b>	3,364	3,332	3,479	3,497	3,542	45
4-1. 단기	740	737	740	745	758	13
(증권투자)	9	15	13	17	17	0
(대출금)	9	9	8	9	7	-2
(현금및예금)	320	314	309	315	319	5
(무역신용)	339	340	356	339	356	18
(기타자산)	63	60	53	66	58	-8
4-2. 장기	2,625	2,595	2,739	2,752	2,784	32
(증권투자)	1,481	1,441	1,525	1,541	1,552	11
(대출금)	105	104	105	108	108	1
(기타자산)	9	11	9	9	11	2
(채무상품직접투자)	1,031	1,040	1,099	1,094	1,112	18

주 : 1) 외환보유액 총액을 계상

(부표 3)

### 대외채무 세부내역

(억달러)

	2023 <sup>P</sup>			2024 <sup>P</sup>		분기중 증감
	2/4	3/4	4/4	1/4	2/4	
<b>B. 대 외 채 무</b>	6,742	6,598	6,725	6,675	6,583	-92
B-1. 단 기	1,662	1,461	1,407	1,410	1,420	9
B-2. 장 기	5,081	5,137	5,319	5,265	5,163	-101
<b>1. 일반정부</b>	1,668	1,651	1,725	1,653	1,602	-51
1-1. 단 기	64	40	16	41	39	-3
(증 권 발 행)	47	17	-	19	16	-3
(기 타 부 채)	16	23	16	23	23	0
1-2. 장 기	1,604	1,611	1,708	1,612	1,563	-48
(증 권 발 행)	1,604	1,611	1,708	1,612	1,563	-48
<b>2. 중앙은행</b>	314	272	264	249	238	-11
2-1. 단 기	94	48	39	22	17	-5
(증 권 발 행)	85	38	30	12	7	-5
(현금및예금)	10	10	9	10	10	0
2-2. 장 기	220	224	225	227	221	-6
(증 권 발 행)	71	79	77	79	75	-5
(기 타 부 채)	7	6	6	7	6	-1
(S D R s)	142	140	143	141	140	-1
<b>3. 예금취급기관</b>	2,624	2,507	2,495	2,502	2,479	-23
3-1. 단 기	1,158	1,053	1,019	1,011	1,038	27
(증 권 발 행)	61	40	38	34	25	-10
(차 입 금)	676	673	616	615	648	33
(현금및예금)	350	273	289	289	297	8
(기 타 부 채)	70	67	77	73	69	-4
3-2. 장 기	1,466	1,454	1,476	1,491	1,441	-50
(증 권 발 행)	1,002	994	1,012	1,016	988	-28
(차 입 금)	464	460	464	475	453	-22
<b>4. 기타부문</b>	2,136	2,168	2,242	2,271	2,264	-7
4-1. 단 기	345	320	333	336	326	-10
(증 권 발 행)	20	20	20	21	22	1
(차 입 금)	18	17	17	22	25	3
(현금및예금)	71	71	80	83	78	-5
(무역신용)	186	173	179	170	162	-8
(기 타 부 채)	49	39	37	40	39	-1
4-2. 장 기	1,791	1,848	1,909	1,935	1,939	3
(증 권 발 행)	923	985	1,019	1,059	1,069	10
(차 입 금)	315	318	322	321	319	-2
(기 타 부 채)	21	24	22	22	19	-3
(채무상품직접투자)	531	521	545	533	532	-2
<b>C. 순대외채권(A-B)</b>	3,608	3,576	3,720	3,846	3,815	-31

# 국제투자대조표 및 대외채권·채무 개요

## 1. 의의

- 국제투자대조표(IIP; International Investment Position)는 「일정시점 현재 한 나라 거주자의 비거주자에 대한 금융자산(대외투자) 및 금융부채(외국인투자) 잔액」을 기록한 통계
  - 대외채권·채무는 「일정시점 현재 한 나라 거주자의 비거주자에 대한 확정 금융자산(대외채권) 및 금융부채(대외채무) 잔액」을 나타낸 통계
- ⇒ 대외채권·채무는 국제투자대조표의 금융자산 및 금융부채에서 지분성(직접투자(지분), 증권투자(주식), 기타지분) 및 파생금융상품을 제외한 것과 일치

국제투자대조표	
A. 금융자산(대외투자)	B. 금융부채(외국인투자)
가. 지분성 및 파생금융상품	다. 지분성 및 파생금융상품
나. 대외채권(확정 금융자산)	라. 대외채무(확정 금융부채)
순대외금융자산(A - B)	
순대외채권(나 - 라)	

## 2. 통계의 구성

### (1) 국제투자대조표

- ① **직접투자** : 직접투자관계에 있는 거주자와 비거주자간에 일어나는 대외거래(주식, 직접투자관계 기업간 대출·차입 등)로서 직접투자관계에는 투자기업에 대해 10% 이상의 의결권을 보유하거나 연쇄출자 등을 통하여 간접적으로 영향력을 행사하는 경우 등을 포함
- ② **증권투자** : 거주자와 비거주자간에 일어나는 주식, 부채성증권 거래를 말하며 이 중 직접투자 또는 준비자산에 포함되는 주식 및 부채성증권 거래는 제외
- ③ **파생금융상품** : 거주자와 비거주자간의 파생금융상품거래에 따른 평가잔액으로 평가 결과 이익은 자산, 손실은 부채로 분류

- ④ 기타투자 : 직접투자, 증권투자, 파생금융상품 및 준비자산에 포함되지 않는 모든 금융거래로 대출·차입, 무역신용, 현금및예금, 기타지분, 기타자산·부채, SDRs 등으로 구분
- ⑤ 준비자산 : 외환보유액 총액을 계상

## (2) 대외채권·채무

— 대외채권 및 대외채무를 부문별, 기간별, 형태별로 분류

- ① 부문별 : 거래주체의 성격에 따라 일반정부(중앙정부, 지방정부, 연기금 등), 중앙은행, 예금취급기관 및 기타부문(기타금융기관, 비금융기업등)으로 구분
- ② 기간별 : 계약당시 만기를 기준으로 1년 이하면 단기, 1년을 초과하면 장기로 구분
- ③ 형태별 : 대외채권은 증권투자, 대출금, 현금및예금, 무역신용, 채무상품 직접투자, 기타자산 및 준비자산으로 구성, 대외채무는 증권발행, 차입금, 현금및예금, 무역신용, SDRs, 채무상품 직접투자 및 기타부채로 구성

3. 작성주기 : 분기별(국제투자대조표 공표시 대외채권·채무통계를 함께 발표)

## 4. 작성원칙

— 국제투자대조표와 대외채권·채무는 IMF의 국제수지 매뉴얼(BPM6)\*과 2013 외채가이드(EDS)\*\*에 따라 작성

\* Balance of Payments and International Investment Position Manual, 6<sup>th</sup> edition

\*\* External Debt Statistics : Guide for Compilers and Users

— 기말시점 현재의 대외 금융자산과 금융부채 잔액을 시장가격으로 평가

— 자산과 부채를 상계하지 않고 총액으로 계상

— 미달러화를 계산단위 통화로 하여 작성하며 미달러화 이외의 자산 및 부채는 기말시점의 대미달러 환율을 이용하여 환산

## 5. 통계작성방법

- 거주자의 대외 금융자산 및 금융부채 항목별로 잔액자료를 이용하여 작성
  - 잔액자료가 없는 경우에는 전기말 잔액에 국제수지표상 금융계정 자료 등을 이용하여 당기 잔액을 추계

6. 기초자료 : 외환수급자료(한국은행), 금융기관 및 기업체 서베이 자료, 정부기관 통계자료 등을 기초자료로 이용

## 7. 공표방법 및 수정절차

- 공표시기 : 분기별 잠정통계는 해당분기 종료 2개월 이내에 공표, 연간 확정통계는 익익년 상반기 중 공표
- 공표방법 : 보도자료 배포와 동시에 한국은행 경제통계시스템 (ECOS, <http://ecos.bok.or.kr>)에 게재
- 수정절차 : 분기별 잠정통계 편제시 기초자료가 변경되는 경우 기공표된 잠정 통계를 수정

## 8. 통계자료 이용 시 유의사항

- 전년도 및 당해 연도 공표자료는 확정치 공표 전까지는 잠정치
- 국제투자대조표와 국제수지의 금융계정은 포괄범위가 동일하지만 국제투자대조표는 특정시점의 잔액을 보여주는 통계인 반면 국제수지의 금융계정은 일정기간 중의 거래변동을 나타내는 플로우(flow) 통계
  - 또한, 국제투자대조표는 잔액통계로서 거래일 이후 환율이나 주가변동 등으로 인한 가치평가분이 포함되어 있기 때문에 금융계정의 플로우를 누적한 금액과 차이가 날 수 있음

※ 한국은행 경제통계시스템(ECOS, <http://ecos.bok.or.kr>) - 통계검색 - 간편검색에서 아래의 통계 분류 항목명을 이용하여 해당 통계를 조회할 수 있습니다.

통계표 명칭	ECOS 분류 항목명
I. 대외금융자산 및 대외금융부채(p.1~p.2)	2.6.1. 국제투자대조표
II. 대외채권 및 대외채무(p.3~p.4)	2.6.2. 대외채무/채권