



자금순환표

2026년 1월 8일 공보 2026-01-08호

보도자료

이 자료는 1월 9일 조간부터 취급하여
주십시오. 단, 통신/방송/인터넷 매체는
1월 8일 12:00 이후부터 취급 가능

제 목 : 2025년 3/4분기 자금순환(잠정)

- 2025년 3/4분기중 우리나라 경제주체의 경제활동 결과 발생한 국내부분의 순자금운용 규모는 46.3조원을 기록
 - 이 중 가계 및 비영리단체의 순자금운용(+)은 58.0조원, 비금융법인의 순자금조달(-)은 19.5조원임
- 자세한 내역은 <붙임> 참조

문의처 : 경제통계1국 자금순환팀 과 장 최 수 훈 (Tel : 02-759-4337)
조사역 장 준 환 (Tel : 02-759-4349)
팀 장 김 용 현 (Tel : 02-759-4496)

공보실 : Tel 02-759-4015, 4016

“한국은행 보도자료는 인터넷 홈페이지(<http://www.bok.or.kr>)에,
세부 통계는 한국은행 경제통계시스템(ECOS, <http://ecos.bok.or.kr>)에 수록되어 있습니다.”



한국은행
BANK OF KOREA

<붙임>

2025년 3/4분기 자금순환(잠정)

2026. 1.

경제통계1국 금융통계부 자금순환팀

【차 례】

I. 2025년 3/4분기중 자금운용 및 조달.....	1
1. 자금운용 및 조달 차액.....	1
2. 경제부문별 자금운용 및 조달	3
1) 가계 및 비영리단체	3
2) 비금융법인	4
3) 일반정부	5
4) 국외	6
II. 국내 비금융부문 금융자산 및 부채 잔액.....	7

〈부 표〉 ※ 붙임 엑셀파일 참조

1. 2025년 3/4분기중 금융거래표(요약)
2. 2025년 3/4분기말 금융자산 및 부채 잔액표(요약)

I. 2025년 3/4분기중 자금운용 및 조달

1. 자금운용 및 조달 차액*

* 금융자산 거래액(자금운용)에서 금융부채 거래액(자금조달)을 차감한 값으로 (+)이면 순자금운용, (-)이면 순자금조달을 의미

□ 2025년 3/4분기중 국내부분의 자금운용 및 조달 차액은 46.3조 원으로 전분기(41.5조원)에 비해 순자금운용 규모가 확대

○ (가계 및 비영리단체) 순자금운용 규모 전분기대비 확대
(‘25.2/4분기 51.3조원 → ‘25.3/4분기 58.0조원)

○ (비금융법인) 순자금조달 규모 확대
(-3.5조원 → -19.5조원)

○ (일반정부) 전분기 순자금조달에서 순자금운용으로 전환
(-2.7조원 → 5.9조원)

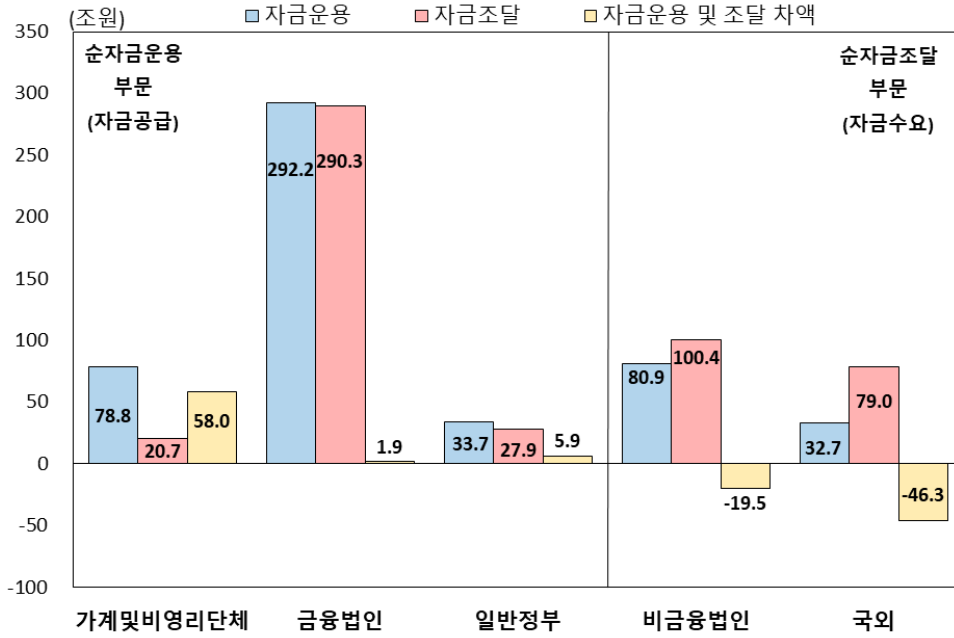
□ 국외부분은 전분기에 비해 순자금조달 규모가 확대
(-41.5조원 → -46.3조원)

경제부문별 자금운용 및 조달 차액

(분기중, 조원)

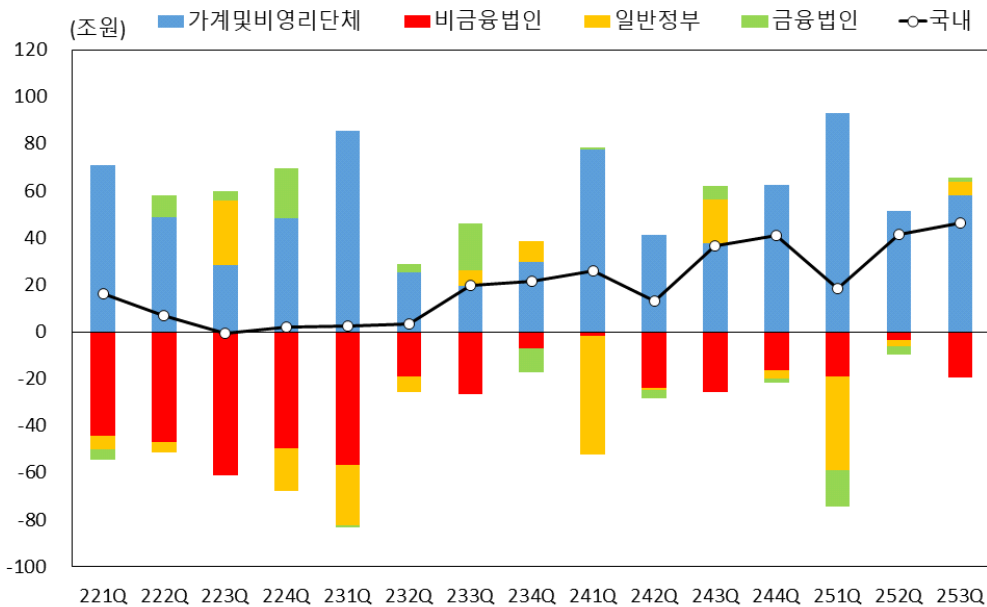
	2024		2025		
	3/4 ^P	4/4 ^P	1/4 ^P	2/4 ^P	3/4 ^P
국내	35.9	41.0	18.5	41.5	46.3
가계 및 비영리단체	37.3	62.6	92.9	51.3	58.0
비금융법인	-33.0	-16.2	-18.7	-3.5	-19.5
일반정부	19.2	-3.9	-40.2	-2.7	5.9
금융법인	12.5	-1.6	-15.5	-3.6	1.9
국외	-35.9	-41.0	-18.5	-41.5	-46.3

2025년 3/4분기중 자금운용 및 조달¹⁾



주 : 1) 순자금운용 부문은 기간중 다른 부문에 자금을 공급하였음을 의미하며, 순자금조달 부문은 기간중 타 부문으로부터 자금을 공급받은 자금수요 부문으로 해석

자금운용 및 조달 차액 추이



2. 경제부문별 자금운용 및 조달

1) 가계 및 비영리단체

□ 순자금운용(자금운용 - 자금조달) 규모는 58.0조원으로 전분기(51.3조원)보다 확대

○ (자금운용: 76.9조원 → 78.8조원) 금융기관 예치금을 중심으로 소폭 확대

○ (자금조달: 25.6조원 → 20.7조원) 금융기관 차입을 중심으로 축소

가계 및 비영리단체의 자금운용 및 조달 추이

(분기중, 조원)

	2024		2025		
	3/4 ^P	4/4 ^P	1/4 ^P	2/4 ^P	3/4 ^P
자 금 운 용 (A)	49.3	71.2	101.2	76.9	78.8
· 금융기관 예치금	8.7	21.1	49.7	34.5	42.1
· 보험 및 연금 준비금	11.3	35.1	13.3	17.2	11.8
· 채권	12.3	2.0	7.1	4.7	2.2
· 지분증권 및 투자펀드	15.4	10.5	29.3	17.9	17.7
· 기타 ¹⁾	1.7	2.5	1.8	2.6	5.0
자 금 조 달 (B)	12.0	8.6	8.2	25.6	20.7
· 금융기관 차입	11.7	9.5	9.2	29.0	19.3
· 예금취급기관	13.9	11.0	12.2	21.4	16.3
· 기타금융기관 ²⁾	-2.2	-1.4	-3.0	7.6	3.0
· 기타 ³⁾	0.4	-0.9	-1.0	-3.4	1.4
자금운용 및 조달 차액 (A-B)	37.3	62.6	92.9	51.3	58.0

주 : 1) 현금 등

2) 증권기관, 여신전문기관 등 기타금융중개기관, SPC·대부업외감법인 등

3) 정부용자, 상거래신용 등

2) 비금융법인

□ 순자금조달 규모는 19.5조원으로 전분기(3.5조원)보다 확대

- (자금운용: 25.5조원 → 80.9조원) 금융기관 예치금 증가폭 확대, 상거래신용 자산의 증가 전환 등으로 큰 폭 확대
- (자금조달: 29.1조원 → 100.4조원) 금융기관 차입금 증가폭 확대, 상거래신용 부채의 증가 전환 등으로 큰 폭 확대

비금융법인¹⁾의 자금운용 및 조달 추이

(분기중, 조원)

	2024		2025		
	3/4 ^P	4/4 ^P	1/4 ^P	2/4 ^P	3/4 ^P
자 금 운 용 (A)	22.6	4.4	25.3	25.5	80.9
· 금융기관 예치금	1.6	19.8	-12.5	12.6	24.6
· 채권	-0.4	-14.7	-2.9	3.3	-0.8
· 지분증권 및 투자펀드	-3.1	-4.4	21.1	20.8	-3.9
· 기타 ²⁾	24.6	3.8	19.6	-11.2	61.0
· 상거래신용	12.0	1.8	1.5	-22.3	32.6
자 금 조 달 (B)	55.6	20.6	44.1	29.1	100.4
· 금융기관 차입	31.3	12.3	14.3	15.7	28.3
· 직접금융	2.5	-0.2	13.3	23.6	13.1
· 채권 발행	3.2	-4.5	9.9	10.4	0.4
· 주식 발행	-0.7	4.4	3.4	13.2	12.7
· 기타 ³⁾	21.8	8.4	16.5	-10.2	59.0
· 상거래신용	14.6	4.7	4.5	-20.8	31.8
자금운용 및 조달 차액 (A-B)	-33.0	-16.2	-18.7	-3.5	-19.5

- 주 : 1) 비금융준법인기업 포함
 2) 현금, 상거래신용, 미수금, 직접투자 등
 3) 상거래신용, 정부융자, 직접투자 등

3) 일반정부

- 순자금운용 규모는 5.9조원으로 전분기 순자금조달(2.7조원)에서 순자금운용으로 전환
 - (자금운용: 38.2조원 → 33.7조원) 채권 순처분 규모 확대, 지분 증권 및 투자펀드 증가폭 축소 등으로 축소
 - (자금조달: 40.9조원 → 27.9조원) 국채 발행 증가폭 축소 등으로 축소

일반정부의 자금운용 및 조달 추이

(분기중, 조원)

	2024		2025		
	3/4 ^P	4/4 ^P	1/4 ^P	2/4 ^P	3/4 ^P
자 금 운 용 (A)	8.7	-24.8	44.6	38.2	33.7
금융기관예치금	-7.9	-30.4	22.8	-4.2	0.6
정부용자	-1.0	3.5	3.9	0.4	1.2
채권	8.1	12.5	-7.9	-1.1	-4.1
지분증권 및 투자펀드	-6.4	-5.4	19.5	30.5	26.6
기타 ¹⁾	15.9	-5.0	6.4	12.6	9.4
자 금 조 달 (B)	-10.4	-20.9	84.8	40.9	27.9
국채	-11.2	-10.9	51.6	45.8	23.6
금융기관차입	-6.5	-10.6	28.0	-13.2	-3.2
기타 ²⁾	7.2	0.6	5.2	8.3	7.5
자금운용 및 조달 차액 (A-B)	19.2	-3.9	-40.2	-2.7	5.9

주 : 1) 현금, 미수금 등
 2) 기타대외채무, 미지급금 등

4) 국 외

□ 순자금조달* 규모는 46.3조원으로 전분기(41.5조원)보다 확대

* 국외부문의 자금운용은 우리나라의 대외부채 증감을, 자금조달은 우리나라의 대외자산 증감을 의미

- (자금운용: 33.9조원 → 32.7조원) 비거주자의 국내 지분증권 및 투자펀드가 순취득으로 전환하였으나, 국내 채권투자 증가폭이 축소되면서 소폭 축소
- (자금조달: 75.4조원 → 79.0조원) 거주자의 기타대외채권 및 해외 주식투자 증가폭이 확대되면서 확대

국외의 자금운용 및 조달 추이

(분기중, 조원)

	2024		2025		
	3/4 ^P	4/4 ^P	1/4 ^P	2/4 ^P	3/4 ^P
자 금 운 용 (A)	28.9	-13.2	13.1	33.9	32.7
국내 예치금	-1.0	-0.4	-1.4	2.8	1.5
채권 ¹⁾	13.9	7.0	14.3	28.3	12.7
지분증권 및 투자펀드 ²⁾	-6.8	-13.8	-4.9	-5.9	10.9
직접투자	9.2	5.2	4.2	1.0	7.9
기타 ³⁾	13.6	-11.1	1.0	7.7	-0.1
· 기타 대외채권	12.2	-11.5	-0.4	9.3	-1.3
자 금 조 달 (B)	64.8	27.7	31.6	75.4	79.0
채권 ⁴⁾	17.1	6.7	12.1	18.4	9.1
주식 ⁵⁾	18.6	-0.9	42.9	26.9	32.1
금융기관차입	-0.3	0.6	3.3	2.6	3.4
직접투자	16.5	15.2	12.1	15.5	14.6
기타 ⁶⁾	12.9	6.1	-38.9	12.0	19.9
· 기타 대외채무	12.6	6.3	-34.4	9.2	17.8
자금운용 및 조달 차액 (A-B)	-35.9	-41.0	-18.5	-41.5	-46.3

- 주 : 1) 비거주자가 매입한 거주자의 해외발행 채권 포함
 2) 비거주자가 매입한 거주자 발행주식 및 출자지분과 투자펀드 지분
 3) 비거주자가 취득한 거주자 상거래신용, 거주자의 기타대외채무 등
 4) 거주자가 매입한 비거주자 발행채권
 5) 거주자가 매입한 비거주자 발행주식
 6) 거주자가 취득한 비거주자 상거래신용, 비거주자의 기타대외채권 등

II. 국내 비금융부문 금융자산 및 부채 잔액

□ 2025년 3/4분기말 현재 국내 비금융부문의 금융자산은 1경 3,434.3조원을, 금융부채*는 8,065.0조원을 기록

* 금융부채 총액에서 상환의무가 없는 '거주자 발행주식 및 출자지분'과 '직접투자'를 제외

□ 이에 따라 국내 비금융부문의 순금융자산은 5,369.3조원이며, 금융자산/금융부채 배율은 1.67배로 전분기말(1.63배)보다 상승

○ 가계 및 비영리단체의 금융자산/금융부채 배율은 2.47배로 전분기말(2.41배)보다 상승

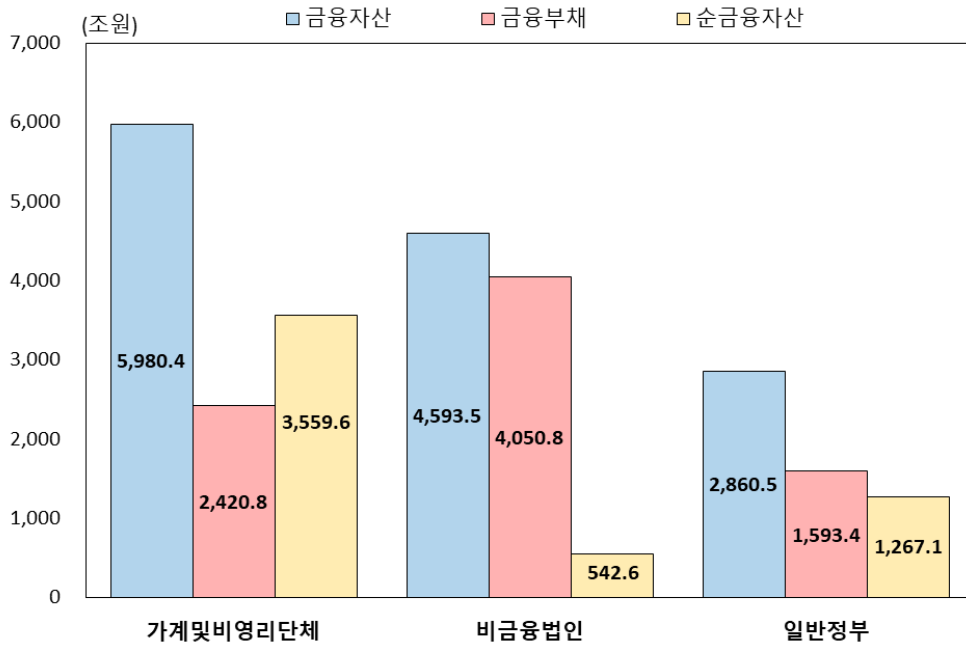
국내 비금융부문 금융자산·부채 잔액 추이

(분기말, 조원)

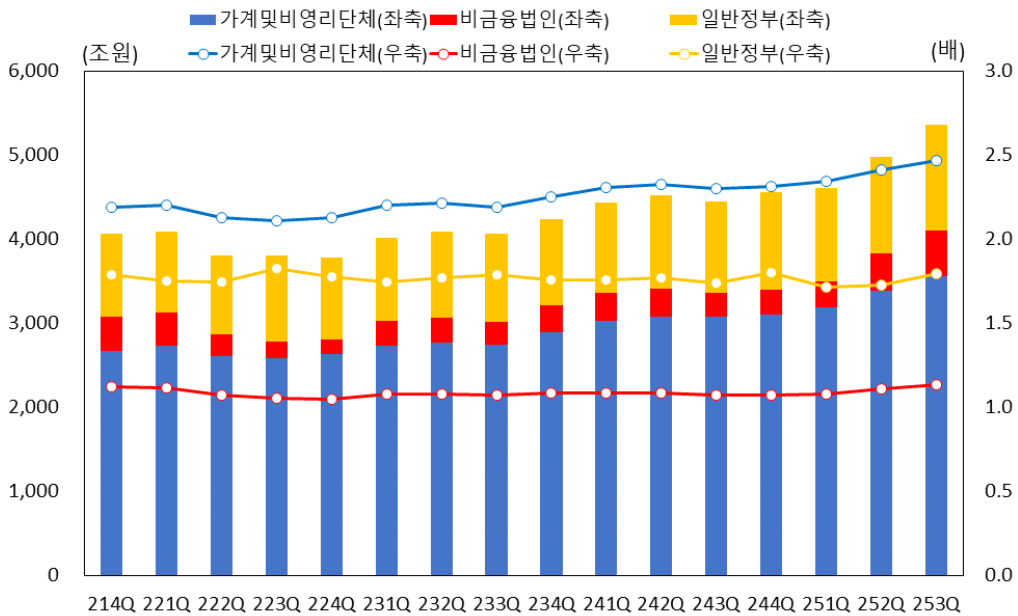
		2024		2025			증감
		3/4 ^P	4/4 ^P	1/4 ^P	2/4 ^P	3/4 ^P	
금융자산 (A)	가계 및 비영리단체 ¹⁾	5,433.2	5,472.6	5,574.1	5,797.4	5,980.4	(183.0)
	비 금융 법인	4,180.9	4,245.2	4,296.2	4,400.4	4,593.5	(193.0)
	일반 정부	2,560.9	2,612.2	2,662.0	2,730.9	2,860.5	(129.6)
	합 계	12,174.9	12,330.0	12,532.3	12,928.7	13,434.3	(505.6)
금융부채 ²⁾ (B)	가계 및 비영리단체 ¹⁾	2,351.5	2,367.5	2,377.9	2,404.9	2,420.8	(15.8)
	비 금융 법인	3,899.9	3,955.4	3,988.5	3,965.1	4,050.8	(85.7)
	일반 정부	1,470.5	1,448.1	1,550.9	1,582.0	1,593.4	(11.4)
	합 계	7,721.9	7,771.0	7,917.2	7,952.1	8,065.0	(113.0)
순금융자산 (A-B)	가계 및 비영리단체 ¹⁾	3,081.6	3,105.1	3,196.2	3,392.4	3,559.6	(167.1)
	비 금융 법인	281.0	289.8	307.8	435.4	542.6	(107.3)
	일반 정부	1,090.4	1,164.0	1,111.1	1,148.9	1,267.1	(118.2)
	합 계	4,453.0	4,559.0	4,615.0	4,976.7	5,369.3	(392.6)
금융자산(A) /금융부채(B) (배)	가계 및 비영리단체 ¹⁾	2.31	2.31	2.34	2.41	2.47	
	비 금융 법인	1.07	1.07	1.08	1.11	1.13	
	일반 정부	1.74	1.80	1.72	1.73	1.80	
	합 계	1.58	1.59	1.58	1.63	1.67	

주 : 1) 가계(소규모 개인사업자 포함) 및 가계에 봉사하는 민간비영리단체
 2) '거주자 발행주식 및 출자지분'과 '직접투자' 제외
 3) ()내는 전분기말대비 증감액

2025년 3/4분기말 국내 비금융부문 금융자산·부채 및 순금융자산¹⁾



순금융자산 및 금융자산/금융부채 배율 추이¹⁾²⁾



- 주 : 1) 금융부채의 경우 상환의무가 없는 '거주자 발행주식 및 출자지분'과 '직접투자' 제외
 2) 순금융자산은 좌축, 금융자산/금융부채 배율은 우축에 표기

자금순환통계 개요

1. 의의

- 자금순환통계는 국민경제를 구성하는 경제부문간 금융거래와 금융자산·부채 현황을 체계적으로 기록한 통계로, 경제부문별 자금 과부족 현황, 자금 운용 및 조달 행태 뿐만 아니라 생산·소비·투자 등 실물거래와의 관계를 파악하는 데 유용

2. 통계의 구성 및 형식

- 자금순환통계는 금융거래표와 금융자산·부채잔액표로 구성
 - 금융거래표: 일정기간중 각 경제부문의 금융자산·부채 취득 및 처분액(flow)을 기록
 - 금융자산·부채잔액표: 일정시점에 각 경제부문이 보유하고 있는 금융자산·부채의 잔액(Stock)을 기록
- 자금순환통계는 경제부문 및 금융상품별로 세분화하여 작성
 - 경제부문: 금융법인, 일반정부, 비금융법인, 가계 및 비영리단체, 국외
 - 금융상품: 금과 SDRs, 현금 및 예금, 보험 및 연금 준비금, 채권, 대출금, 정부용자, 지분증권 및 투자펀드, 파생금융상품, 상거래신용, 직접투자, 기타대외채권 채무, 기타금융자산부채

3. 주요 용어 및 해석

- 금융거래표상 자금운용·조달차액(자금운용-자금조달)은 기간중 해당 경제부문의 자금 운용액에서 자금조달액을 차감한 값으로 자금 과부족 현황을 나타냄
 - 자금운용·조달차액이 (+)인 경우 순자금운용(Net lending) 또는 자금공급 부문, (-)인 경우 순자금조달(Net borrowing) 또는 자금수요 부문임을 의미
 - － 일반적으로 가계는 다른 부문에 자금을 공급하는 순자금운용(운용>조달) 부문, 기업은 순자금조달(운용<조달) 부문에 해당
- 금융거래표상 운용항목에 나타난 (-)값은 해당 금융자산의 취득액보다 처분액이 더 많음을, 조달항목에 나타난 (-)값은 부채의 발생액보다 상환액이 더 많음을 의미*
 - * 기업의 신규 회사채 발행액보다 기존 회사채 상환액이 클 경우 "비금융법인"의 회사채 조달이 (-)값으로 기록

4. 작성기준 및 기초자료

- (작성기준) 국제기준 통계작성 지침서인 국민계정체계(System of National Accounts) 매뉴얼을 기초로 작성
- (작성원칙) 경제부문간 금융거래를 발생주의 원칙에 따라 시장가격으로 평가하며, 복식부기 및 비연결기준*(non-consolidated)으로 작성
 - * 동일한 부문내에서 하위부문간에 발생하는 내부거래 내역을 제거하지 않음
- (기초자료) 경제부문별 재무상태표로 금융법인, 일반정부, 공기업 대상 대차대조표 및 상세조사표, 법인기업의 자본금 변동 자료 등을 이용

5. 공표 및 수정원칙

- (작성주기) 분기, 연간
- (공표시기) 분기별 잠정통계는 해당 분기 종료 100일 이내, 연간 잠정통계는 익년 4월초, 연간 확정통계는 익익년 7월초 공표
- (공표방법) 보도자료 배포와 동시에 한국은행 경제통계시스템(<http://ecos.bok.or.kr>)에 게재
- (수정원칙) 기초자료 추가 반영 등을 위해 확정통계 공표시 기공표된 잠정통계를 수정하며, 국민계정(국민소득, 국제수지 등) 개편 등에 따라 수정 가능

6. 여타 국민계정통계와의 관계

- 자금순환통계는 국민계정(생산·소득·자본·금융·국외거래·대차대조표 계정)을 구성하는 5대 국민경제통계(국민소득통계, 산업연관표, 자금순환표, 국제수지표, 국민대차대조표) 중 하나임
- 자금순환통계의 금융거래표상 자금운용·조달차액은 국민소득통계의 저축·투자차액과 이론적으로 일치
- 자금순환통계의 국내 부문에 해당하는 금융자산·부채잔액 및 자금운용·조달차액은 각각 국민대차대조표의 금융자산·부채잔액 및 금융자산순취득과 일치

7. 통계 이용시 유의사항

- 자금순환통계의 “가계 및 비영리단체”에서 가계는 일반가계와 소규모 개인사업자를 모두 포함하며 비영리단체는 가계에 봉사하는 민간비영리단체(종교단체, 노동조합, 학술단체 등)를 의미
 - 따라서 자금순환통계의 “가계 및 비영리단체” 금융부채 잔액을 총인구로 나누어 국민 1인당 부채(빚)로 해석하는 것은 부적절
 - 또한 “가계 및 비영리단체”의 금융부채 규모는 경제성장, 금융시장의 자금중개기능 제고 등에 따라 늘어나는 것이 일반적이므로 “가계 및 비영리단체”의 재무상태를 살펴보기 위해서는 금융자산 규모 또는 부채상환 능력 등을 종합적으로 고려하는 것이 바람직
 - 한편 자금순환통계상 “가계 및 비영리단체”의 금융부채는 경제부문 및 금융상품의 포괄범위 측면에서 가계신용통계와 차이가 있음에 유의
- 자금순환통계는 동일한 경제부문에 속한 주체간의 상호거래를 제거하지 않은 비연결 기준(non-consolidated)의 통계이므로 공공부문의 경우 재정건전성 등을 판단하기 위해서는 정부가 국제기준에 따라 기관간 상호거래를 제거하여 작성한 연결기준(consolidated)의 「공공부문 부채 통계」를 활용하는 것이 적절
- 자금순환통계 작성기준은 국민계정체계 개편(현행: 2008 SNA)에 따라 경제부문 및 금융상품 분류 등에 차이가 있으므로 시계열 비교시 유의
- 2023년 1/4분기부터 보험회사의 새로운 국제회계기준(IFRS17) 도입으로 보험약관대출이 “가계 및 비영리단체”의 금융부채 잔액에서, “보험 및 연금기금”의 금융자산에서 각각 제외되었음에 유의할 필요
- 상첨자 p는 잠정치(preliminary)이며, 모든 수치는 반올림되어 있으므로 상위부문 숫자가 하위부문의 합계와 일치하지 않을 수 있음에 유의

경제통계시스템(ECOS) 내 자금순환통계 이용 안내

- “한국은행 경제통계시스템(ECOS, <http://ecos.bok.or.kr>) → 통계검색”에서 아래의 통계 분류 항목명을 이용하여 해당 통계를 조회할 수 있습니다.

통계표 명칭	ECOS 분류 항목명
경제부문별 자금운용 및 조달 추이(p.1~6) 2025년중 3/4분기중 금융거래표(엑셀파일 참조)	2.3.1.2 금융거래표(2009~)
경제부문별 자금운용 및 조달	
국내 비금융부문 금융자산·부채 잔액 추이(p.7) 2025년 3/4분기말 금융자산 및 부채 잔액표(엑셀파일 참조)	2.3.1.3 금융자산부채잔액표(2008~)
경제부문별 금융자산 및 부채 잔액	

<부 표>

※ 붙임 엑셀파일 참조

1. 2025년 3/4분기중 금융거래표(요약)
2. 2025년 3/4분기말 금융자산 및 부채 잔액표(요약)