



보도자료

이 자료는 배포시부터 취급하여 주십시오.

제 목 : 2023년 12월중 부산지역 금융기관 여수신 동향

<요 약>

- 2023.12월중 부산지역 금융기관의 **여신과 수신은 모두 전월대비 감소**
 - (여신) 주택담보대출을 중심으로 **가계대출은 증가**하였으나, 연말 은행의 부실채권 정리, 기업의 대출 상환 등으로 **기업대출이 크게 감소** (23.11월 +3,398억원 → 23.12월 -4,396억원)
 - (수신) **예금은행 수신**은 저축성예금 증가로 **소폭 증가**한 반면, **비은행 금융기관 수신**은 은행의 MMF 환매의 영향으로 **감소** (23.11월 +1조 9,033억원 → 23.12월 -923억원)

부산지역 금융기관 여수신 동향

(기간중 잔액 증감, 억원)

		2022			2023				
		12월	연간	10월	11월	12월	연간	12월말잔액	
총	여 신	-3,740	103,389	2,955	3,398	-4,396	35,747	1,967,628	
차입주체	가 계 대 출	3,006	11	2,165	-969	590	-6,026	758,393	
	기 업 대 출	-5,686	102,218	1,015	4,699	-3,997	44,547	1,148,619	
	공공 및 기타 대출	-1,060	1,160	-225	-332	-989	-2,774	60,616	
총	수 신	-9,559	111,598	9,223	19,033	-923	46,973	2,029,574	
금융기관	예 금 은 행	-8,386	62,933	4,144	16,074	3,939	55,693	1,170,208	
	비 은행 금융기관	-1,173	48,666	5,079	2,959	-4,863	-8,720	859,366	

자료 : 한국은행

문의처 : 기획조사부 기획금융팀 과장 김규태, 조사역 조영욱

Tel : 051-240-3803 Fax : 051-240-3811 E-mail : busan@bok.or.kr

“한국은행 보도자료는 인터넷(<http://www.bok.or.kr>)의 “지역본부-부산본부”에도 수록되어 있습니다.”



한국은행 부산본부

(붙임)

2023년 12월중 부산지역 금융기관 여수신 동향

2024. 2

한국은행 부산본부

1 금융기관 여신

가. 총여신

- 2023.12월중 부산지역 금융기관의 여신은 전월대비 감소
(23.11월 +3,398억원 → 23.12월 -4,396억원, 12월말 잔액: 196조 7,628억원)
- (차입주체별) 가계대출은 증가(+590억원)한 반면, 기업대출은 크게 감소(-3,997억원)
- (기관별) 예금은행(-1,258억원)과 비은행금융기관(-3,138억원) 여신 모두 감소

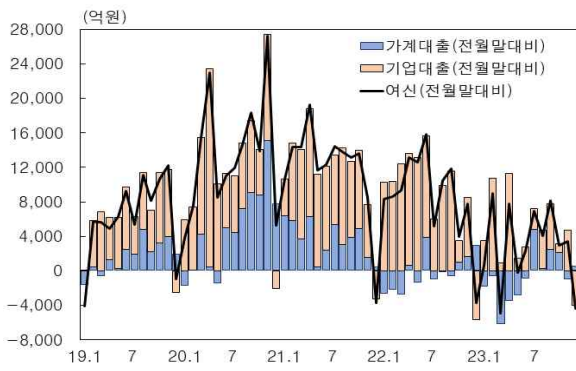
부산지역 금융기관 여신

(기간중 잔액 증감, 억원)

		2022		2023				
		12월	연간	10월	11월	12월	연간	12월말잔액
총	여신	-3,740	103,389	2,955	3,398	-4,396	35,747	1,967,628
차입주체	가계대출	3,006	11	2,165	-969	590	-6,026	758,393
	기업대출	-5,686	102,218	1,015	4,699	-3,997	44,547	1,148,619
	공공 및 기타대출	-1,060	1,160	-225	-332	-989	-2,774	60,616
금융기관	예금은행	-427	54,996	6,745	3,670	-1,258	49,585	1,535,957
	비은행금융기관	-3,313	48,393	-3,790	-272	-3,138	-13,838	431,671

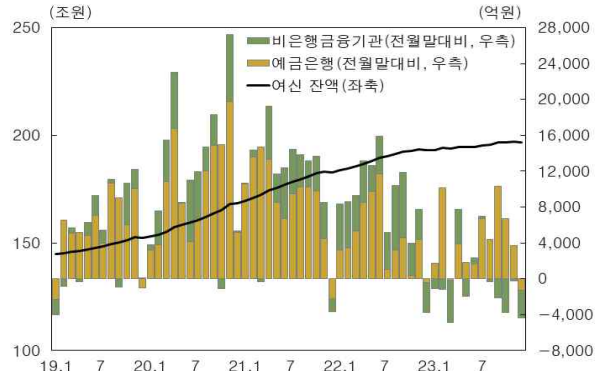
자료 : 한국은행

부산지역 차입주체별 여신 증감 추이



자료 : 한국은행

부산지역 금융기관별 여신 증감 추이



자료 : 한국은행

나. 가계대출

□ 2023.12월중 부산지역 금융기관의 가계대출은 전월대비 증가
(23.11월 -969억원 → 23.12월 +590억원, 12월말 잔액: 75조 8,393억원)

○ (대출종류별) 연말 상여금 등으로 대출이 상환되며 기타대출은 감소 (-2,460억원)하였으나 주택담보대출이 늘어나면서(+3,049억원) 전체 가계대출은 증가

○ (금융기관별) 예금은행 대출은 주택담보대출을 중심으로 증가(+1,783억원)한 반면, 비은행금융기관 대출은 감소(-1,193억원)

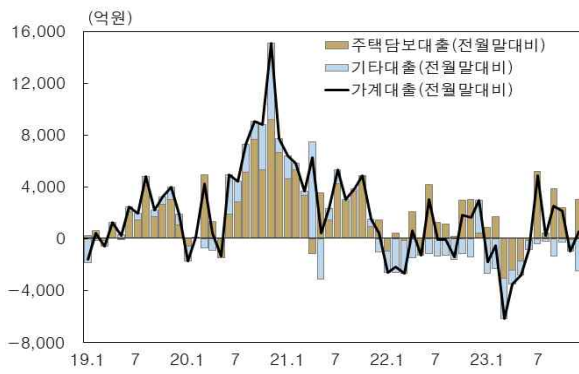
부산지역 금융기관 가계대출

(기간중 잔액 증감, 억원)

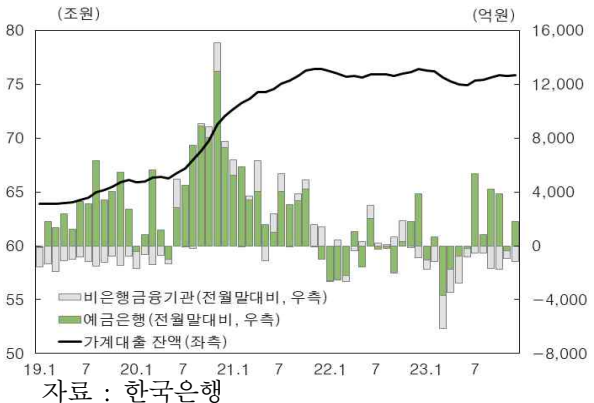
	2022				2023			
	12월	연간	10월	11월	12월	연간	12월말잔액	
합 계	3,006	11	2,165	-969	590	-6,026	758,393	
(주택 담 보 대출)	436	13,636	-2,387	-51	3,049	10,299	561,627	
(기 타 대 출)	2,571	-13,624	-222	-918	-2,460	-16,325	196,766	
예 금 은 행	3,871	-2,362	3,889	-366	1,783	8,946	625,627	
(주택 담 보 대출)	1,039	9,200	3,290	-17	3,623	16,063	501,659	
(기 타 대 출)	2,832	-11,562	599	-349	-1,840	-7,117	123,968	
비 은 행 금 융 기 관	-864	2,373	-1,724	-603	-1,193	-14,972	132,766	
(주택 담 보 대출)	-603	4,436	-903	-34	-573	-5,764	59,969	
(기 타 대 출)	-261	-2,063	-821	-569	-620	-9,208	72,797	

자료 : 한국은행

부산지역 대출종류별 가계대출 증감 추이



부산지역 금융기관별 가계대출 증감 추이



다. 기업대출

□ 2023.12월중 부산지역 금융기관의 기업대출은 전월대비 감소
(23.11월 +4,699억원 → 23.12월 -3,997억원, 12월말 잔액: 114조 8,619억원)

○ (기업규모별) 대기업 대출은 소폭 증가(+441억원)하였으나, 중소기업 대출은 연말 은행의 부실채권 정리, 기업의 재무비율 관리 목적 대출 상환 등으로 크게 감소(-4,438억원)

○ (금융기관별) 예금은행(-3,121억원)과 비은행금융기관(-876억원) 대출 모두 감소

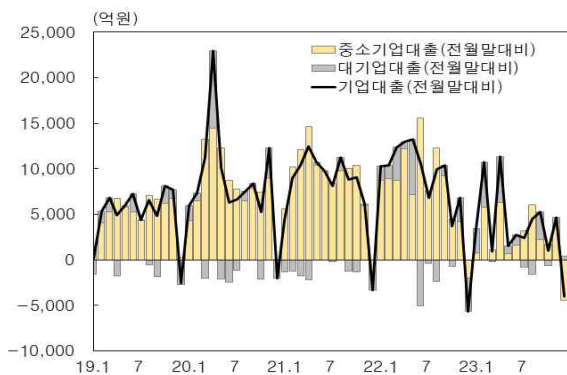
부산지역 금융기관 기업대출

(기간중 잔액 증감, 억원)

	2022		2023					연간	12월말잔액
	12월	연간	10월	11월	12월	연간			
합 계	-5,686	102,218	1,015	4,699	-3,997	44,547	1,148,619		
(대 기업)	-3,704	5,049	-1,560	625	441	15,472	89,044		
(중 소 기업)	-1,982	97,169	2,576	4,075	-4,438	29,075	1,059,575		
예 금 은 행	-4,431	55,128	2,819	3,832	-3,121	39,666	887,637		
(대 기업)	-3,381	594	-1,716	911	-845	9,772	69,564		
(중 소 기업)	-1,050	54,534	4,535	2,921	-2,276	29,894	818,073		
비 은행 금융 기관	-1,255	47,090	-1,804	868	-876	4,880	260,982		
(대 기업)	-323	4,455	156	-286	1,286	5,700	19,479		
(중 소 기업)	-932	42,635	-1,959	1,154	-2,162	-820	241,502		

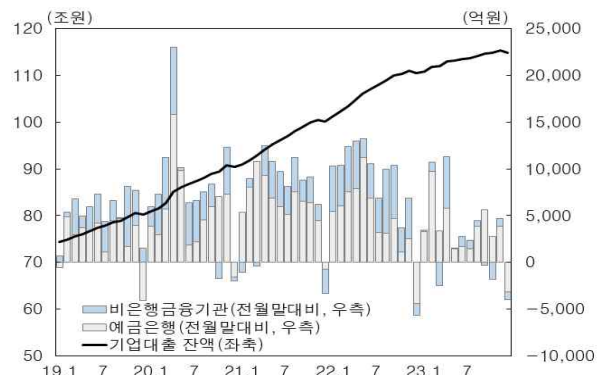
자료 : 한국은행

부산지역 기업규모별 기업대출 증감 추이



자료 : 한국은행

부산지역 금융기관별 기업대출 증감 추이



자료 : 한국은행

2 금융기관 수신

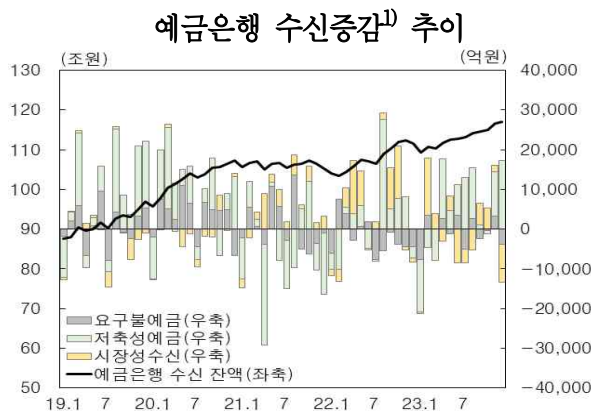
- (총수신) 2023.12월중 부산지역 금융기관 수신은 전월대비 감소
(23.11월 +1조 9,033억원 → 23.12월 -923억원, 12월말 잔액: 202조 9,574억원)
- (예금은행) 예금은행 수신은 요구불예금과 시장성수신이 감소하였으나 저축성예금이 증가하면서 소폭 증가
(23.11월 +1조 6,074억원 → 23.12월 3,939억원, 12월말 잔액: 117조 208억원)
 - 요구불예금은 연말 기업 자금수요 확대, 지자체의 재정집행에 따른 자금인출 등 계절적 요인의 영향으로 감소(-3,926억원)
 - 저축성예금은 연말 상여금 예치 등으로 증가(+1조 7,320억원)
- (비은행금융기관) 비은행금융기관 수신은 은행의 BIS비율 관리를 위한 MMF 환매의 영향으로 자산운용회사(-5,004억원)를 중심으로 감소
(23.11월 +2,959억원 → 23.12월 -4,863억원, 12월말 잔액: 85조 9,366억원)

부산지역 금융기관 수신

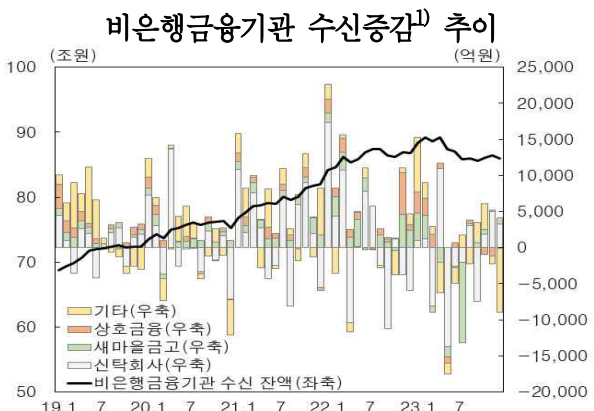
(기간중 잔액 증감, 억원)

	2022			2023			12월말잔액
	12월	연간	10월	11월	12월	연간	
총 수신	-9,559	111,598	9,223	19,033	-923	46,973	2,029,574
예금은행	-8,386	62,933	4,144	16,074	3,939	55,693	1,170,208
요구불예금	-4,386	-21,416	-442	3,273	-3,926	-5,034	146,563
저축성예금	-2,823	37,117	-807	11,081	17,320	56,198	881,015
시장성수신	-1,177	47,232	5,392	1,720	-9,455	4,528	142,630
비은행금융기관	-1,173	48,666	5,079	2,959	-4,863	-8,720	859,366

자료 : 한국은행



주 : 1) 전월말 대비
자료 : 한국은행



주 : 1) 전월말 대비
자료 : 한국은행

3 보증기관의 보증규모

- 2023.12월중 부산지역 보증기관의 보증규모는 전월대비 증가
(23.11월 -354억원 → 23.12월 +1,162억원, 12월말 잔액: 12조 55억원)

보증 증감액

(기간중, 억원)

	2022		2023				연간	12월말잔액
	12월	연간	10월	11월	12월			
합 계	-1,931	4,833	-82	-354	1,162	-5,371	120,055	
<보증종류별>								
(대출보증)	-648	5,145	-228	544	-112	2,066	92,146	
(비은행대출보증)	-34	-222	177	-170	38	70	3,466	
(기타 ¹⁾)	-1,249	-90	-31	-728	1,236	-7,508	24,444	
<업종별>								
제조업	-236	5	41	116	-124	773	32,890	
건설업	38	346	-11	18	-1	263	4,793	
도소매업	-158	1,831	28	-56	50	124	28,957	
운수업	-1,248	260	-134	-605	1,216	-7,426	26,933	
기타	-327	2,391	-6	174	21	896	26,483	

주 : 1) 지급보증에 대한 보증, 상거래 보증 등 대출 외 보증 및 해양진흥공사의 보증
자료 : 신용보증기금, 기술보증기금, 부산신용보증재단, 해양진흥공사

〈참고1〉									
금융기관 여신									
(기간중 증감액, 억원)									
		2022				2023			
		12월	연간	10월	11월	12월	연간	12월말잔액	
총	여신	-3,740	103,389	2,955	3,398	-4,396	35,747	1,967,628	
예	금은행	-427	54,996	6,745	3,670	-1,258	49,585	1,535,957	
차입 주체 별	가계대출	3,871	-2,362	3,889	-366	1,783	8,946	625,627	
	(주택담보대출)	1,039	9,200	3,290	-17	3,623	16,063	501,659	
	기업대출	-4,431	55,128	2,819	3,832	-3,121	39,666	887,637	
	(대기업)	-3,381	594	-1,716	911	-845	9,772	69,564	
	(중소기업)	-1,050	54,534	4,535	2,921	-2,276	29,894	818,073	
	공공 및 기타자금대출	134	2,229	37	205	80	972	22,693	
자금 별	금융자금	429	52,960	6,584	3,306	-631	50,502	1,500,453	
	(할인어음)	775	319	-326	-35	589	-215	2,461	
	(당좌대출)	-797	-113	-392	-372	275	834	2,168	
	(일반자금)	190	51,230	6,484	1,604	-1,623	50,334	1,275,209	
	재정자금	-856	2,036	160	365	-627	-918	35,504	
용도 별	시설자금	-134	29,322	1,566	643	-366	14,106	421,624	
	운전자금	-292	25,674	5,178	3,028	-892	35,478	1,114,333	
비은행금융기관		-3,313	48,393	-3,790	-272	-3,138	-13,838	431,671	
차입 주체 별	가계대출	-864	2,373	-1,724	-603	-1,193	-14,972	132,766	
	(주택담보대출)	-603	4,436	-903	-34	-573	-5,764	59,969	
	기업대출	-1,255	47,090	-1,804	868	-876	4,880	260,982	
	(대기업)	-323	4,455	156	-286	1,286	5,700	19,479	
	(중소기업)	-932	42,635	-1,959	1,154	-2,162	-820	241,502	
	기타	-1,194	-1,069	-262	-537	-1,069	-3,747	37,923	
기관 별	신탁회사 ¹⁾	-802	-937	-42	-115	-669	145	4,297	
	상호저축은행	-209	6,448	-1,829	392	-1,146	-6,392	53,249	
	신용협동조합	-11	10,776	-715	292	-103	-1,201	88,535	
	상호금융	-477	9,504	745	541	-641	3,809	139,282	
	새마을금고	-831	14,031	-1,303	-921	-1,095	-14,393	124,326	
	기타 ²⁾	-984	8,572	-646	-463	516	4,195	21,982	

주 : 1) 은행, 증권 및 보험회사의 신탁업 2) 수출입은행, 우체국
 자료 : 한국은행

<참고2>

금융기관 수신

(기간중 증감액, 억원)

	2022				2023		
	12월	연간	10월	11월	12월	연간	12월말잔액
총 수 신	-9,559	111,598	9,223	19,033	-923	46,973	2,029,574
예 금 은 행	-8,386	62,933	4,144	16,074	3,939	55,693	1,170,208
예 금	-7,209	15,701	-1,248	14,354	13,395	51,164	1,027,578
요 구 불 예 금	-4,386	-21,416	-442	3,273	-3,926	-5,034	146,563
(보 통 예 금)	272	-17,534	-979	2,891	-2,258	-4,024	116,030
(별 단 예 금)	-311	-2,266	-286	-411	94	-1,090	16,224
(공 금 예 금)	-4,515	-1,454	1,583	1,054	-2,579	-424	11,862
저 축 성 예 금	-2,823	37,117	-807	11,081	17,320	56,198	881,015
(정 기 예 금)	17,606	96,410	-1,070	3,873	-1,103	32,469	513,748
(정 기 적 금)	-374	3,100	794	902	707	9,716	34,657
(저 축 예 금)	-3,956	-47,110	-3,642	-1,138	5,328	-539	189,167
(기 업 자 유 예 금)	-14,823	-10,642	3,430	7,911	12,650	18,329	137,922
시 장 성 수 신	-1,177	47,232	5,392	1,720	-9,455	4,528	142,630
(양도성예금증서)	1,645	38,658	4,601	663	-8,553	15,558	90,497
(환매조건부채권매도)	34	33	-51	85	-362	-445	2,964
(매 출 어 음)	22	-111	-3	3	14	36	232
(금 융 채)	-2,877	8,652	845	967	-555	-10,621	48,937
비 은행 금융 기관	-1,173	48,666	5,079	2,959	-4,863	-8,720	859,366
중 합 금 융 회 사	0	0	0	0	0	0	0
자 산 운 용 회 사	-2,627	-16,103	2,464	-1,026	-5,004	5,281	74,339
신 탁 회 사 ¹⁾	-5,903	13,596	1,819	4,952	3,223	-7,688	201,631
상 호 저 축 은 행	3,098	7,627	618	-829	-3,981	-5,737	69,459
신 용 협 동 조 합	1,907	14,071	-469	-853	-140	1,472	102,318
상 호 금 융	796	14,677	-1,000	-1,172	-135	6,011	168,439
새 마 을 금 고	2,355	22,585	651	303	916	-5,880	183,621
우 체 국 예 금	-800	-7,787	996	1,583	260	-2,178	59,559

주 : 1) 은행, 증권 및 보험회사의 신탁업

자료 : 한국은행