

이 자료는 4월 23일(화) 조간부터 취급하여  
주십시오. 단, 통신/방송 매체는 4월 22일(월)  
배포시부터 취급 가능

## 제 목: 2024년 2월중 인천지역 금융기관 여수신 동향

□ 2월중 인천지역 여신('24.1월중 +704억원 → '24.2월중 +4,235억원)은 은행의 중소기업 관련 대출 확대전략 등에 의해 중소기업대출 증가규모가 확대

□ 2월중 인천지역 수신은 계절요인\*에 따른 기업 자금 및 예금금리 고점 인식으로 인해 저축성예금 자금이 유입('24.1월중 -4,433억원 → '24.2월중 +18,976억원)

\* 통상 2월에는 기업이 전월 부가가치세 납부로 줄어든 결제성 자금의 확충을 위해 수시입출식예금 운용을 확대하는 경향

□ (여신 동향) 2024.2월중 인천지역 금융기관 여신 증가액은 4,235억원으로 전월대비 증가규모가 확대('24.1월중 +704억원 → '24.2월중 +4,235억원)

○ 예금은행(+1,473억원 → +3,883억원) 증가규모가 확대되었으며, 비은행 금융기관(-769억원 → +352억원)은 증가로 전환

○ 차입주체별로는 가계대출(-519억원 → -1,808억원)이 감소규모가 확대되었으며, 기업대출(+1,273억원 → +5,764억원)은 증가규모가 확대

□ (수신 동향) 2024.2월중 인천지역 금융기관 수신 증가액은 18,976억원으로 전월대비 증가로 전환('24.1월중 -4,433억원 → '24.2월중 +18,976억원)

○ 예금은행(-12,478억원 → +20,146억원)은 전월대비 증가로 전환되었으며, 비은행 금융기관(+8,046억원 → -1,171억원)은 전월대비 감소로 전환

문의처: 인천본부 기획조사팀 홍창덕 조사역

Tel: 032-880-0034 Fax: 032-880-0048 E-mail: incheon@bok.or.kr

"한국은행 인천본부의 보도자료는 인터넷(<http://www.bok.or.kr>>지역본부>인천본부)에도 수록되어 있습니다."



<붙임>

## 2024년 2월중 인천지역 금융기관 여수신 동향

### I. 여신 동향

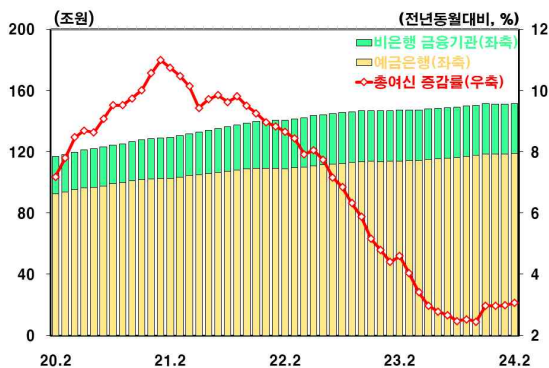
- 2024.2월중 인천지역 **금융기관 여신 증가액**은 **4,235억원**으로 전월대비 **증가규모가 확대**(‘24.1월중 +704억원 → ‘24.2월중 +4,235억원)
- 예금은행(+1,473억원 → +3,883억원) 증가규모가 확대되었으며, 비은행 금융기관(-769억원 → +352억원)은 증가로 전환
- 차입주체별로는 가계대출(-519억원 → -1,808억원)이 감소규모가 확대되었으며, 기업대출(+1,273억원 → +5,764억원)은 증가규모가 확대

#### 인천지역 금융기관 여신 현황<sup>1)</sup>

	2022		2023			2024		'24.2월말 잔액
	연중	2월	연중	2월	12월	1월	2월	
총여신	67,073	191	43,573	2,940	-3,051	704	4,235	1,515,492
예금은행	44,039	-2,842	49,782	2,906	-731	1,473	3,883	1,190,468
비은행 금융기관	23,035	3,033	-6,210	34	-2,320	-769	352	325,024
가계대출 <sup>2)</sup>	2,145	-3,317	1,118	-817	863	-519	-1,808	673,534
기업대출	62,639	3,239	43,200	3,880	-2,944	1,273	5,764	807,263
공공 및 기타자금대출	2,289	269	-745	-123	-970	-50	279	34,695

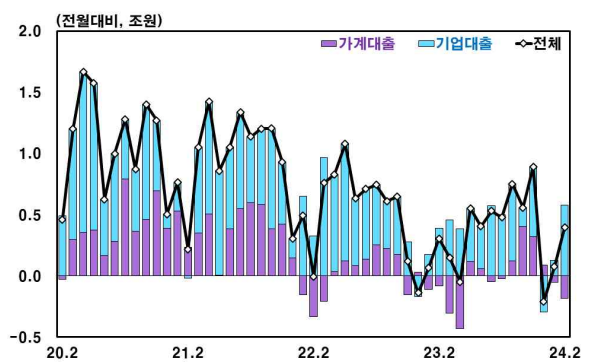
주: 1) 기말 잔액의 전기말대비 증감 기준      2) 한국주택금융공사 정책모기지론 양도분 미포함  
 자료: 한국은행

금융기관 여신 잔액 및 증감률



자료: 한국은행

차입주체별 여신 증감액<sup>1)</sup>



주: 1) 공공 및 기타자금대출은 제외  
 자료: 한국은행

## (예금은행)

□ **예금은행 여신**은 전월대비 **증가로 전환**('24.1월중 +1,473억원 → '24.2월중 +3,883억원)

- 기업대출(+667억원 → +3,710억원)은 대기업이 감소로 전환되었으나 중소기업이 증가로 전환되면서 증가규모가 확대
- 가계대출(+734억원 → -356억원)은 주택담보대출의 증가규모가 축소되면서 감소로 전환

### 인천지역 예금은행 여신 현황<sup>1)</sup>

(기간중 증감액, 억원)

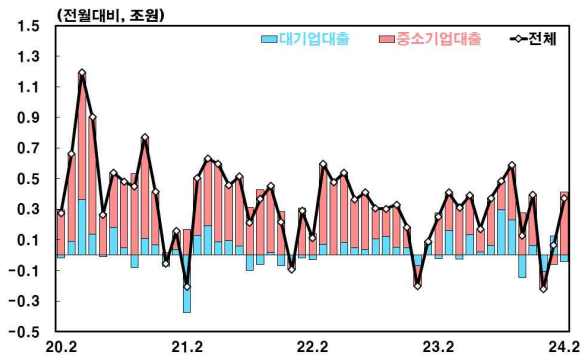
	2022		2023		2024			'24.2월말 잔액
	연중	2월	연중	2월	12월	1월	2월	
예금은행	44,039	-2,842	49,782	2,906	-731	1,473	3,883	1,190,468
[차입주체별]								
기업대출	36,978	1,116	33,663	2,526	-2,235	667	3,710	619,786
(대기업)	4,428	-286	7,269	-239	-1,085	1,268	-412	53,713
(중소기업)	32,550	1,402	26,394	2,766	-1,150	-600	4,121	566,073
가계대출 <sup>2)</sup>	5,917	-3,909	15,166	408	2,249	734	-356	550,352
(주택담보대출)	17,262	-1,381	23,351	1,591	1,689	3,200	942	468,538
(기타대출)	-11,345	-2,528	-8,185	-1,183	560	-2,466	-1,298	81,814
공공 및 기타자금대출	1,144	-48	954	-28	-745	72	529	20,330
[용도별]								
시설자금	25,207	2,312	19,768	1,278	-153	210	3,233	358,246
운전자금	18,831	-5,154	30,016	1,627	-577	1,262	650	832,222

주: 1) 기말 잔액의 전기말대비 증감 기준

2) 한국주택금융공사 정책모기지론 양도분 미포함

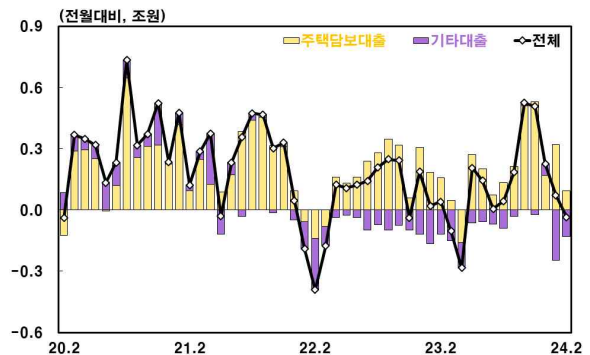
자료: 한국은행

### 예금은행 기업대출 증감액



자료: 한국은행

### 예금은행 가계대출 증감액



자료: 한국은행

## (비은행 금융기관)

□ 비은행 금융기관 여신은 전월대비 증가로 전환('24.1월중 -769억원 → '24.2월중 +352억원)

- 금융기관별로는 상호저축은행(-689억원 → +828억원)이 증가로 전환
- 차입주체별로는 기업대출(+606억원 → +2,054억원)이 증가규모가 확대되고, 가계대출(-1,253억원 → -1,452억원) 감소규모가 소폭 확대

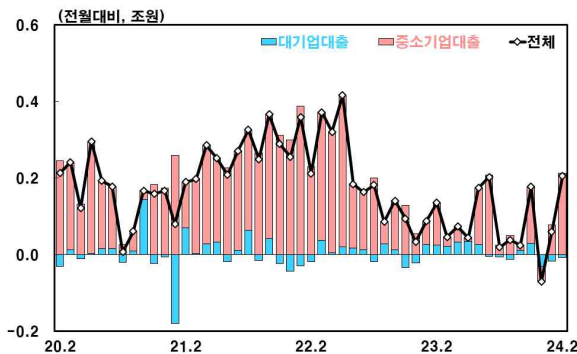
### 인천지역 비은행 금융기관 여신 현황<sup>1)</sup>

(기간중 증감액, 억원)

	2022		2023		2024			'24.2월말 잔액
	연중	2월	연중	2월	12월	1월	2월	
비은행 금융기관	23,035	3,033	-6,210	34	-2,320	-769	352	325,024
[금융기관별]								
신탁회사 <sup>2)</sup>	120	19	-7	-14	-5	-33	-8	409
상호저축은행	-3,845	-301	-7,307	-561	-569	-689	828	31,516
신용협동조합	4,742	-17	1,675	181	-113	-4	-342	44,756
상호금융	13,510	2,125	4,445	-19	-151	507	455	162,064
새마을금고	8,570	1,303	-6,323	194	-1,187	-666	-517	79,441
기타 <sup>3)</sup>	-63	-95	1,308	253	-294	117	-65	6,838
[차입주체별]								
기업대출	25,661	2,123	9,537	1,354	-709	606	2,054	187,477
(대기업)	146	-177	1,572	247	-300	-166	-71	7,919
(중소기업)	25,515	2,300	7,965	1,107	-409	772	2,126	179,559
가계대출 <sup>4)</sup>	-3,772	592	-14,048	-1,225	-1,386	-1,253	-1,452	123,182
(주택담보대출)	2,214	726	-3,220	-407	10	-203	-480	51,415
(기타대출)	-5,986	-134	-10,828	-818	-1,396	-1,050	-972	71,767
공공 및 기타자금대출	1,146	318	-1,699	-95	-225	-122	-250	14,365

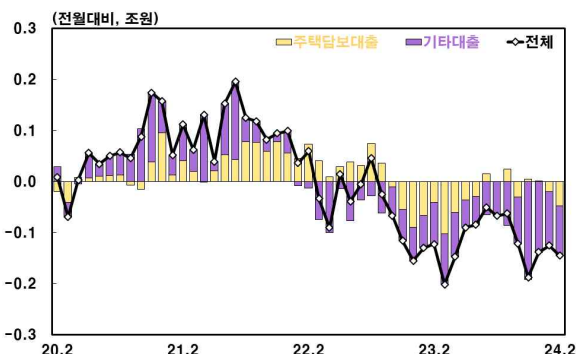
주: 1) 기말 잔액의 전기말대비 증감 기준      2) 은행, 증권 및 보험회사의 신탁업  
 3) 수출입은행 및 우체국                      4) 한국주택금융공사 정책모기지론 양도분 미포함  
 자료: 한국은행

### 비은행 금융기관 기업대출 증감액



자료: 한국은행

### 비은행 금융기관 가계대출 증감액



자료: 한국은행

## II. 수신 동향

- 2024.2월중 인천지역 **금융기관 수신 증가액**은 **18,976억원**으로 전월대비 **증가**로 **전환**(‘24.1월중 -4,433억원 → ‘24.2월중 +18,976억원)
- 예금은행(-12,478억원 → +20,146억원)은 전월대비 **증가**로 **전환**되었으며, 비은행 금융기관(+8,046억원 → -1,171억원)은 전월대비 **감소**로 **전환**

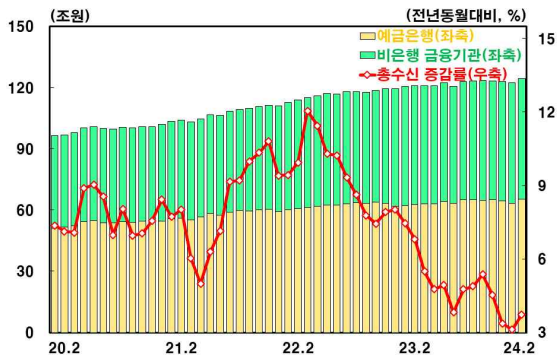
### 인천지역 금융기관 수신 현황<sup>1)</sup>

(기간중 증감액, 억원)

	2022		2023		2024			'24.2월말 잔액
	연중	2월	연중	2월	12월	1월	2월	
총수신	82,390	16,387	34,337	11,311	-2,937	-4,433	18,976	1,243,239
예금은행 <sup>2)</sup>	28,500	10,577	13,264	4,288	-3,589	-12,478	20,146	653,196
비은행 금융기관	53,890	5,810	21,073	7,022	652	8,046	-1,171	590,043

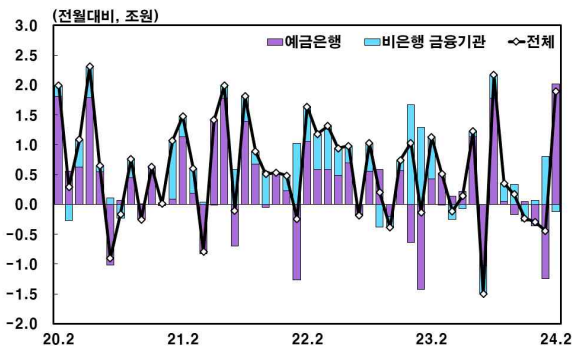
주: 1) 기말 잔액의 전기말대비 증감 기준  
 2) CD(양도성예금증서), RP(환매조건부채권), 매출어음 및 금융채 포함  
 자료: 한국은행

### 금융기관 수신 잔액 및 증감률



자료: 한국은행

### 기관별 수신 증감액



자료: 한국은행

## (예금은행)

□ **예금은행 수신**은 전월대비 **증가로 전환**(‘24.1월중 -12,478억원 → ‘24.2월중 +20,146억원)

- 요구불예금(-2,227억원 → +4,743억원)은 보통예금이 증가로 전환되면서 증가로 전환
- 저축성예금(-10,315억원 → +15,506억원)은 정기예금 증가규모가 크게 확대되고, 저축예금과 기업자유예금이 증가로 전환되면서 증가로 전환
- 시장성수신(+63억원 → -102억원)은 금융채 증가규모가 축소되면서 감소로 전환

### 인천지역 예금은행 수신 현황<sup>1)</sup>

(기간중 증감액, 억원)

	2022		2023		2024			'24.2월말 잔액
	연중	2월	연중	2월	12월	1월	2월	
예금은행	28,500	10,577	13,264	4,288	-3,589	-12,478	20,146	653,196
요구불예금	-8,578	7,006	-20,985	-1,482	-4,362	-2,227	4,743	136,241
(보통예금)	-12,980	1,569	-8,552	-311	3,090	-3,867	1,713	97,002
(별단예금)	-1,545	673	-6,495	-220	-99	-69	136	5,464
(공금예금)	5,332	5,075	-11,863	1,070	-9,341	4,159	3,046	28,267
저축성예금	26,684	3,381	20,926	5,203	1,421	-10,315	15,506	464,718
(정기예금)	68,465	3,879	14,497	4,381	-5,155	582	14,720	246,923
(정기적금)	2,263	-103	5,295	298	300	429	-6,323	16,236
(저축예금)	-29,445	-5,163	273	-464	2,604	-1,576	4,283	119,555
(기업자유예금)	-10,814	5,039	3,193	1,050	3,963	-9,688	2,836	77,134
시장성수신 <sup>2)</sup>	10,393	190	13,323	568	-649	63	-102	52,237
(금융채)	10,474	206	7,119	617	1,100	1,089	851	47,266
(CD)	-10	7	6,182	-53	-1,757	-1,022	-956	4,894
(RP매도)	-76	-30	0	-4	1	0	0	1
(대출어음)	7	6	21	6	8	-4	3	76

주: 1) 기말 잔액의 전기말대비 증감 기준

2) CD(양도성예금증서), RP(환매조건부채권), 대출어음 및 금융채

자료: 한국은행

**(비은행 금융기관)**

□ 비은행 금융기관 수신은 전월대비 감소로 전환('24.1월중 +8,046억원 → '24.2월중 -1,171억원)

○ 신탁회사(+5,963억원 → -1,461억원)가 감소로 전환되고 상호금융(+2,709억원 → +213억원) 증가규모가 축소되면서 감소로 전환

**인천지역 비은행 금융기관 수신 현황<sup>1)</sup>**

(기간중 증감액, 억원)

	2022		2023			2024		'24.2월말 잔액
	연중	2월	연중	2월	12월	1월	2월	
비은행 금융기관	53,890	5,810	21,073	7,022	652	8,046	-1,171	590,043
자산운용회사 <sup>2)</sup>	-4,366	-431	706	-175	-459	1,201	-552	28,939
신탁회사 <sup>3)</sup>	19,316	1,086	8,154	856	1,725	5,963	-1,461	132,037
상호저축은행	-688	1,380	-6,809	-377	-3,215	-844	-1,657	33,050
신용협동조합	5,517	524	2,979	999	290	364	925	56,637
상호금융	17,477	617	13,003	1,287	885	2,709	213	201,905
새마을금고	14,799	2,207	56	3,878	717	-1,032	1,442	110,647
우체국예금	1,838	427	2,982	553	709	-316	-80	26,827

주: 1) 기말 잔액의 전기말대비 증감 기준

2) 수익증권 및 펀드 판매잔액

3) 은행, 증권 및 보험회사의 신탁업

자료: 한국은행

<참고>

### 2024년 2월중 인천지역 신용보증 동향

- 2024.2월중 인천지역 **신용보증기관의 신용보증**은 전월대비 **감소규모가 축소**(‘24.1월중 -1,445억원 → ‘24.2월중 -363억원)
  - 기관별로는 인천신용보증재단이 전월대비 감소규모가 크게 축소
  - 업종별로는 전 부문에서 감소규모가 축소

### 인천지역 신용보증 현황

(기간중 증감액, 억원)

	2022		2023		2024			'24.2월말 잔액
	연중	2월	연중	2월	12월	1월	2월	
신용보증	2,333	431	-610	-513	-224	-1,445	-363	66,854
[보증기관별]								
기술보증기금	57	95	401	103	-76	-106	49	11,856
신용보증기금	1,659	6	191	-149	-146	-144	-64	34,471
인천신용보증재단	617	331	-1,202	-467	-2	-1,195	-348	20,527
[업종별]								
제조업	-134	73	-312	-73	-84	-278	-136	24,585
도소매업	916	0	-24	-100	17	-375	-62	18,144
건설업	211	17	288	1	-1	-51	-38	3,115
기타 <sup>1)</sup>	1,339	341	-560	-342	-155	-742	-128	21,009

주: 1) 숙박 및 음식점업 등 도소매업을 제외한 서비스업 포함  
자료: 기술보증기금, 신용보증기금, 인천신용보증재단



<별첨>

인천지역 금융기관 여수신 잔액

(기말 잔액, 억원)

연월말	총여신				총수신			
	예금은행	비은행 금융기관	가계대출	기업대출	예금은행	비은행 금융기관		
2019	1,161,951	921,579	240,371	586,212	545,601	941,731	495,595	446,135
2020	1,284,716	1,020,785	263,931	625,602	626,635	1,008,127	545,272	462,854
2021	1,399,907	1,091,291	308,616	672,598	694,387	1,111,969	603,764	508,205
2022	1,466,980	1,135,330	331,651	674,743	757,026	1,194,359	632,264	562,095
2023	1,510,553	1,185,112	325,441	675,861	800,226	1,228,696	645,528	583,168
2021.1	1,291,561	1,026,389	265,172	630,881	629,000	1,018,831	546,110	472,721
2	1,293,798	1,025,560	268,238	633,218	628,826	1,033,623	557,457	476,166
3	1,304,303	1,033,467	270,836	636,707	635,838	1,039,612	559,290	480,322
4	1,318,734	1,043,597	275,137	641,761	645,016	1,031,684	550,992	480,692
5	1,328,260	1,049,850	278,410	641,847	653,497	1,045,805	565,155	480,650
6	1,338,263	1,056,173	282,090	645,695	660,145	1,065,735	582,927	482,808
7	1,351,756	1,064,958	286,798	651,205	668,002	1,064,647	575,977	488,670
8	1,363,016	1,071,762	291,254	657,194	673,383	1,082,838	589,904	492,933
9	1,375,115	1,080,078	295,038	663,044	679,549	1,091,703	596,668	495,034
10	1,387,069	1,087,331	299,738	666,889	687,742	1,096,768	596,131	500,637
11	1,397,720	1,093,313	304,407	671,136	692,786	1,107,143	601,471	505,672
12	1,399,907	1,091,291	308,616	672,598	694,387	1,111,969	603,764	508,205
2022.1	1,405,634	1,092,679	312,955	671,053	700,874	1,109,524	591,068	518,456
2	1,405,825	1,089,837	315,988	667,736	704,113	1,125,911	601,645	524,266
3	1,414,488	1,094,925	319,563	665,658	713,784	1,137,866	607,478	530,388
4	1,423,218	1,101,188	322,030	665,991	721,738	1,150,846	613,292	537,554
5	1,435,104	1,108,557	326,547	667,214	731,292	1,160,286	618,173	542,112
6	1,441,753	1,113,360	328,393	668,062	737,075	1,170,102	625,173	544,929
7	1,448,650	1,118,893	329,757	669,425	742,504	1,168,201	623,567	544,634
8	1,456,298	1,124,260	332,038	671,982	747,380	1,178,482	629,156	549,326
9	1,462,030	1,129,333	332,696	674,206	751,260	1,180,519	634,982	545,537
10	1,468,670	1,135,334	333,335	675,975	755,959	1,176,627	633,005	543,622
11	1,469,898	1,136,830	333,069	674,417	758,728	1,184,063	638,647	545,416
12	1,466,980	1,135,330	331,651	674,743	757,026	1,194,359	632,264	562,095
2023.1	1,467,524	1,136,482	331,042	673,645	758,795	1,193,043	618,059	574,985
2	1,470,464	1,139,388	331,076	672,828	762,675	1,204,354	622,347	582,007
3	1,471,578	1,142,389	329,189	669,772	767,239	1,209,478	627,580	581,897
4	1,471,739	1,143,500	328,239	665,469	771,064	1,208,340	628,964	579,375
5	1,477,789	1,150,078	327,711	666,641	775,416	1,209,752	631,098	578,654
6	1,481,823	1,153,437	328,386	667,237	778,863	1,221,986	642,402	579,585
7	1,487,186	1,157,297	329,889	666,787	784,617	1,206,966	632,122	574,844
8	1,492,296	1,162,890	329,406	666,544	789,644	1,228,695	649,914	578,780
9	1,498,956	1,169,860	329,097	667,761	795,928	1,232,239	650,353	581,887
10	1,504,721	1,176,688	328,033	671,798	797,455	1,233,948	648,681	585,267
11	1,513,604	1,185,843	327,761	674,998	803,170	1,231,633	649,117	582,516
12	1,510,553	1,185,112	325,441	675,861	800,226	1,228,696	645,528	583,168
2024.1	1,511,257	1,186,585	324,672	675,342	801,499	1,224,263	633,050	591,214
2	1,515,492	1,190,468	325,024	673,534	807,263	1,243,239	653,196	590,043