

최근 충청지역 실물경제동향(2024.2월)

- 2024년 1월 중 충청지역 실물경제는 소폭 개선되는 모습
 - 반도체를 중심으로 생산이 증가하였으며 수출과 설비투자도 개선
 - 반면 소비와 건설투자는 부진 흐름을 지속

1. 생 산

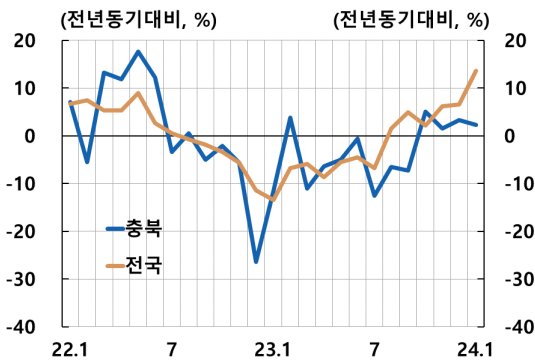
- 2024년 1월 중 충청지역 제조업 생산은 전년동월대비 2.3% 증가
 - 산업별로는 전자부품(34.8%), 화학물질 및 화학제품(12.9%), 의약품(9.5%) 등이 증가한 반면 전기장비(-41.8%) 등은 감소

		2022		2023			2024
		11월	12월	1월	11월	12월 ^P	1월 ^P
제조업	생산	-5.6	-26.4	-11.5	1.5	3.4	2.3
	(전월대비, 계절조정)	1.6	-7.6	10.7	-3.8	-2.0	-3.4
	출하	-8.3	-5.7	-18.0	-9.2	-18.9	-3.5
	재고	26.9	24.5	35.1	-5.7	-9.0	-16.0

(전년동월대비, %)

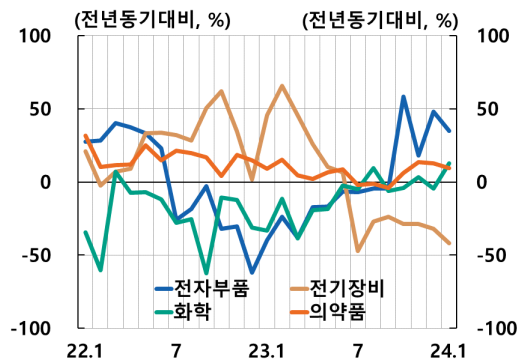
자료 : 통계청

제조업 생산 증가율



자료 : 통계청

주요 산업별 생산 증가율



자료 : 통계청

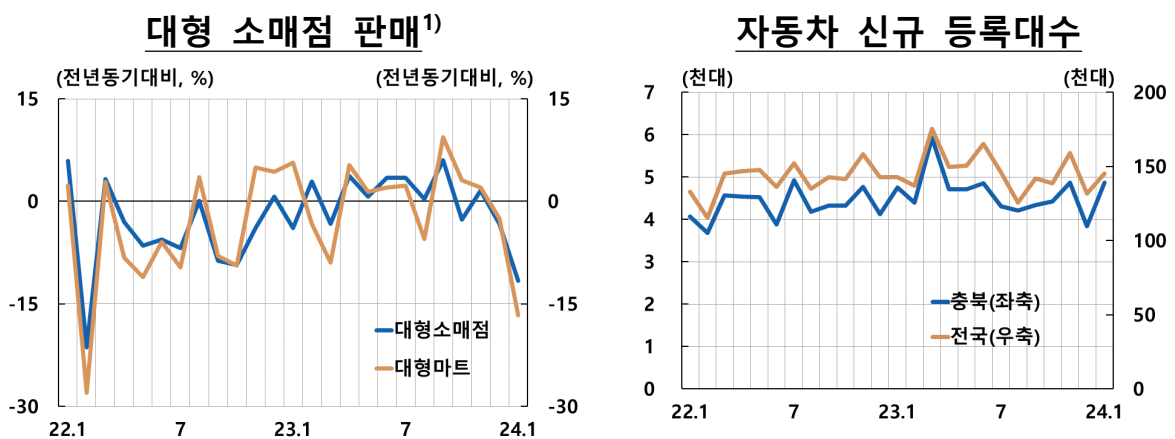
2. 소 비

(대형 소매점 판매)

□ 2024년 1월 중 충북지역 대형소매점 판매는 전년동월대비 11.6% 감소

(자동차 신규등록대수)

□ 2024년 1월 중 자동차 신규 등록대수는 4,873대로 전년동월(4,748대)에 비해 소폭 증가



주 : 1) 매장면적 3천㎡ 이상 점포(백화점, 대형마트 등 포함)의 불변판매액지수(2020=100)
자료 : 통계청, 국토교통부, 한국은행

3. 투 자

(설비투자)

□ 2024년 1월 중 충북지역 설비투자 활동은 소폭 개선

- 투자 심리가 소폭 개선*되며 기계류 수입액(23.12월 중 7.0% → 24.1월 중 47.1%, 전년동월대비)의 증가폭이 확대

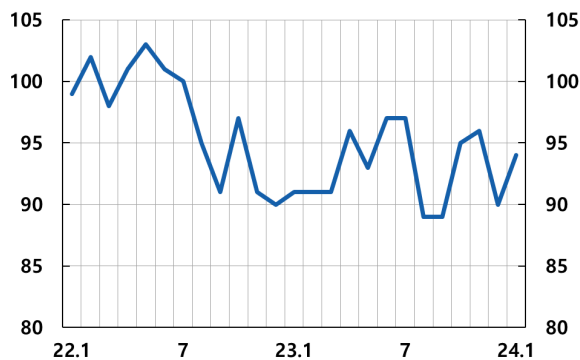
* 설비투자실행BSI(94)가 23.12월(90)에 비해 4p 상승

(건설투자)

□ 2024년 1월 중 충북지역 건설투자 활동은 부진을 지속

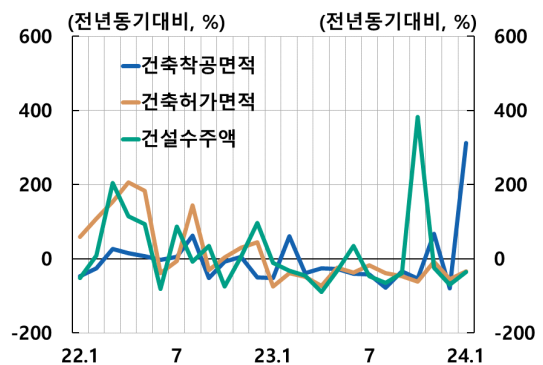
- 건축착공면적(23.12월 중 -78.8% → 24.1월 중 312.0%, 전년동월대비)이 주거용을 중심으로 증가로 전환하였으나, 건축허가면적 증가율(-54.6% → -34.4%)은 마이너스(-)를 지속
- 건설수주액 증가율(-69.0% → -35.4%)도 마이너스(-)를 지속

설비투자실행BSI



자료 : 한국은행

건설 경기 지표



자료 : 통계청, 국토교통부

4. 수출입

□ 2024년 1월 중 충북지역 수출(통관기준)은 2,192백만달러로 전년동월대비 8.5% 감소

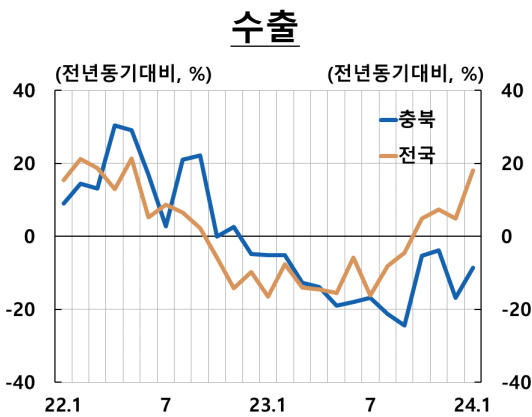
○ 품목별로는 반도체(39.2%)가 증가하였으나 화학공업제품*(-44.8%), 건전지 및 축전지 (-43.7%) 등은 감소

* 양극재 포함

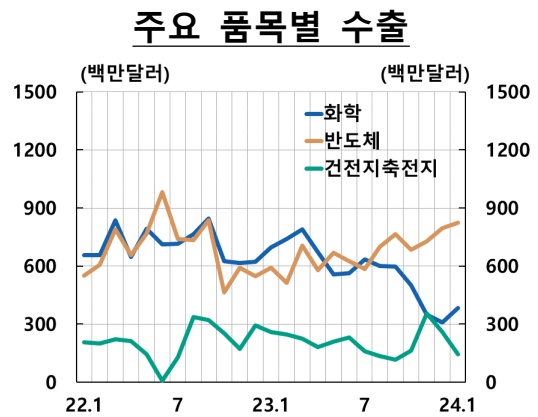
□ 수입(통관기준)은 644백만달러로 전년동월대비 16.9% 감소

		2022		2023			2024
		11월	12월	1월	11월	12월	1월
수출입 ¹⁾	수출	2,361 (2.6)	2,582 (-4.8)	2,396 (-5.1)	2,272 (-3.8)	2,150 (-16.8)	2,192 (-8.5)
	수입	746 (-9.4)	739 (-15.2)	774 (-4.9)	670 (-10.2)	547 (-26.0)	644 (-16.9)

주 : 1) ()내는 전년동기대비 증감률
 자료 : 한국무역통계진흥원



자료 : 무역통계진흥원



자료 : 무역통계진흥원

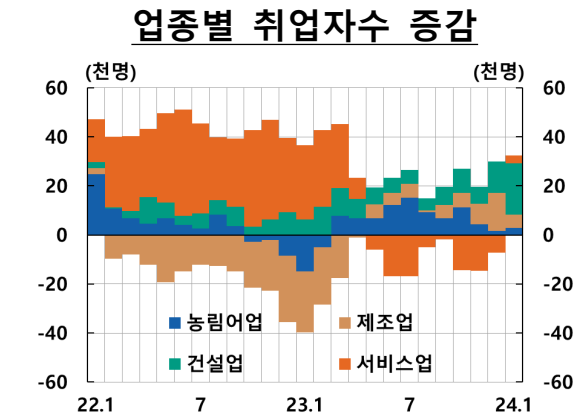
5. 고용

□ 2024년 1월 중 충북지역 취업자는 전년동월대비 33천명 증가

○ 건설업에서 21천명, 제조업에서 6천명 증가하였으며 서비스업과 농림어업에서도 각각 3천명 증가



자료 : 통계청

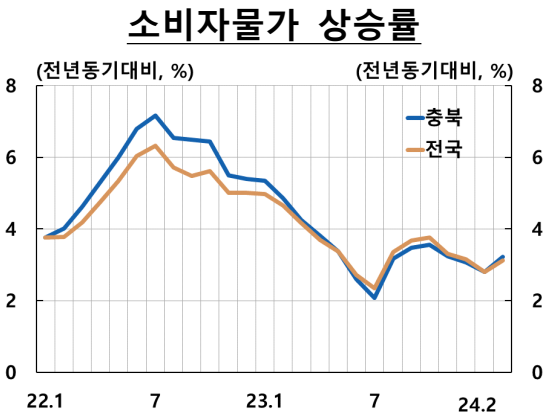


자료 : 통계청

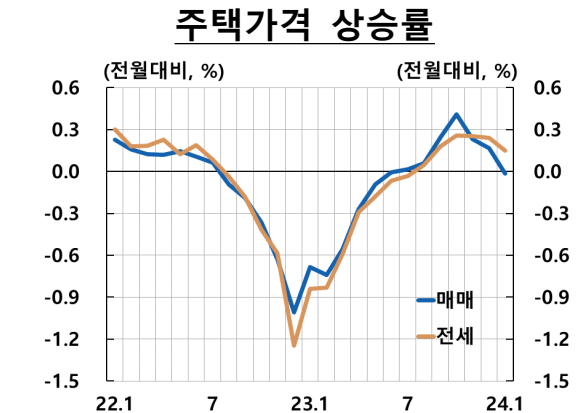
6. 물가

□ 2024년 2월 중 충북지역 소비자물가는 전년동월대비 3.1% 상승하며 오름세 둔화 흐름 지속

□ 2024년 1월 중 충북지역 주택 매매가격은 전월대비로 보합(0.0%)을 나타내었고 전세가격은 상승세 둔화



자료 : 통계청



자료 : 한국부동산원

7. 심리지수

□ 2024년 2월 제조업 업황BSI는 74로 전월(66)보다 8p 상승

□ 비제조업 업황BSI는 52로 전월(57)보다 5p 하락

		2023					2024	
		8월	9월	10월	11월	12월	1월	2월
업황 BSI	제조업	65	71	68	71	71	66	74
	비제조업	57	55	58	58	55	57	52

자료 : 한국은행 충북본부

□ 2024년 2월 중 소비자심리지수는 103.1로 전월(101.1)보다 2.0p 상승

		2023					2024	
		8월	9월	10월	11월	12월	1월	2월
소비자심리지수		99.6	100.4	96.0	99.2	101.7	101.1	103.1

자료 : 한국은행 충북본부