



# 보도자료

이 자료는 배포시부터 취급하여 주십시오.

## 제 목 : 2023년 10월중 부산지역 금융기관 여수신 동향

### <요 약>

- 2023.10월중 부산지역 금융기관 **여신**은 **증가폭이 축소**  
(23.9월 +8,199억원 → 23.10월 +2,955억원)
  - 차주별로 보면 가계대출(+2,525억원 → +2,165억원) 및 기업대출(+5,284억원 → +1,015억원) 모두 증가폭이 축소
  - 기관별로 보면 예금은행(+1조 314억원 → +6,745억원)은 증가폭이 축소되었으며, 비은행금융기관(-2,115억원 → -3,790억원)은 감소폭이 확대
- 2023.10월중 부산지역 금융기관 **수신**은 **증가폭이 확대**  
(23.9월 +251억원 → 23.10월 +9,223억원)

### 부산지역 금융기관 여수신 동향

(기간중 잔액 증감, 억원)

		2022			2023				
		연간	10월	1~10월	8월	9월	10월	1~10월	10월말잔액
<b>총</b>	<b>여 신</b>	<b>103,389</b>	<b>3,965</b>	<b>99,382</b>	<b>4,037</b>	<b>8,199</b>	<b>2,955</b>	<b>36,745</b>	<b>1,968,626</b>
차입주체	가 계 대 출	11	1,008	-4,656	272	2,525	2,165	-5,646	758,773
	기 업 대 출	102,218	2,472	101,038	4,459	5,284	1,015	43,844	1,147,916
	공공 및 기타 대출	1,160	485	3,000	-694	390	-225	-1,453	61,937
금융기관	예 금 은 행	54,996	382	50,989	4,407	10,314	6,745	47,172	1,533,545
	비 은행 금융 기관	48,393	3,583	48,393	-370	-2,115	-3,790	-10,428	435,081
<b>총</b>	<b>수 신</b>	<b>111,598</b>	<b>12,995</b>	<b>110,929</b>	<b>11,797</b>	<b>251</b>	<b>9,223</b>	<b>28,864</b>	<b>2,011,465</b>

자료 : 한국은행

문의처 : 기획조사부 기획금융팀 조사역 김미라, 서문주

Tel : 051-240-3802 Fax : 051-240-3811 E-mail : busan@bok.or.kr

“한국은행 보도자료는 인터넷(<http://www.bok.or.kr>)의 “지역본부-부산본부”에도 수록되어 있습니다.”



## 한국은행 부산본부

(붙임)

# 2023년 10월중 부산지역 금융기관 여수신 동향

2023. 12

한국은행 부산본부

# 1 금융기관 여신

## 가. 가계대출

□ 2023.10월중 부산지역 금융기관의 가계대출은 증가폭이 축소  
(23.9월 +2,525억원 → 23.10월 +2,165억원, 10월말 잔액: 75조 8,773억원)

○ (대출종류별) 주택담보대출(+3,862억원 → +2,387억원)은 가계대출 관리 강화조치\* 등으로 증가폭이 축소되었고, 기타대출(-1,336억원 → -222억원)은 명절 상여금 유입 등 전월 계절요인이 소멸하면서 감소폭 축소

\* DSR 산정만기 40년 제한(9.13일), 일반형 특례보증자리론 중단(9.27일) 등

○ (금융기관별) 예금은행(+4,233억원 → +3,889억원)은 증가폭이 축소되었고, 비은행금융기관(-1,707억원 → -1,724억원)은 감소폭이 전월수준을 유지

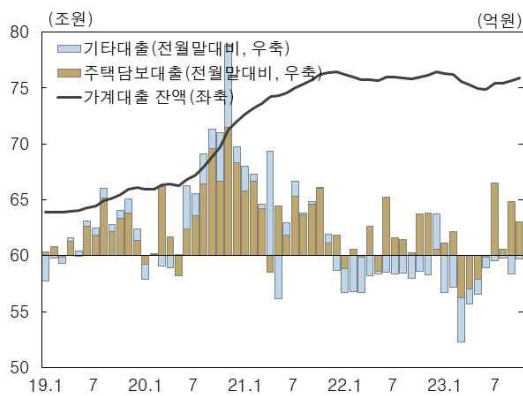
### 부산지역 금융기관 가계대출

(기간중 잔액 증감, 억원)

	계	2022				2023			
		연간	10월	1~10월	8월	9월	10월	1~10월	10월말잔액
합		11	1,008	-4,656	272	2,525	2,165	-5,646	758,773
(주택담보대출)		13,636	2,469	10,147	449	3,862	2,387	7,301	558,629
(기타대출)		-13,624	-1,461	-14,803	-177	-1,336	-222	-12,947	200,144
예금은행		-2,362	-562	-8,036	823	4,233	3,889	7,530	624,211
(주택담보대출)		9,200	1,255	4,938	655	4,804	3,290	12,458	498,053
(기타대출)		-11,562	-1,817	-12,974	168	-571	599	-4,928	126,158
비은행금융기관		2,373	1,570	3,381	-551	-1,707	-1,724	-13,176	134,562
(주택담보대출)		4,436	1,214	5,209	-206	-943	-903	-5,157	60,576
(기타대출)		-2,063	356	-1,828	-345	-764	-821	-8,019	73,986

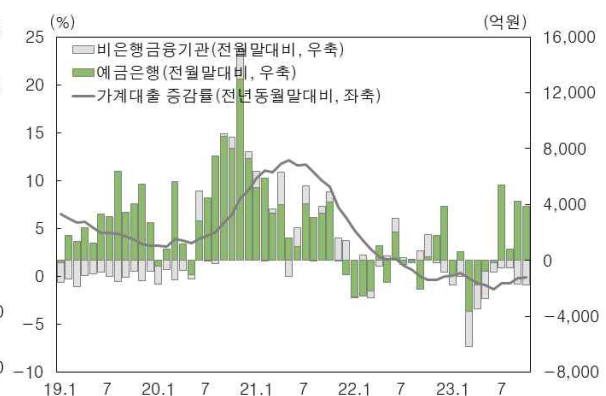
자료 : 한국은행

### 부산지역 대출종류별 가계대출 증감 추이



자료 : 한국은행

### 부산지역 금융기관별 가계대출 증감 추이



자료 : 한국은행

## 나. 기업대출

### □ 2023.10월중 기업대출은 증가폭이 축소

(23.9월 +5,284억원 → 23.10월 +1,015억원, 10월말 잔액: 114조 7,916억원)

○ (기업규모별) 대기업(+3,080억원 → -666억원)은 운전자금을 중심으로 감소로 전환한 한편, 중소기업(+2,203억원 → +1,681억원)은 증가폭이 축소

○ (금융기관별) 예금은행(+5,602억원 → +2,819억원)의 증가폭이 축소되었으며, 비은행금융기관(-318억원 → -1,804억원)은 감소폭이 확대

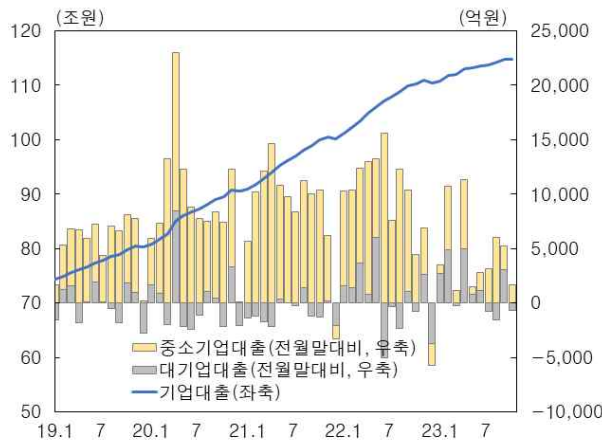
### 부산지역 금융기관 기업대출

(기간중 잔액 증감, 억원)

	계	2022			2023			10월말잔액	
		연간	10월	1~10월	8월	9월	10월		
합	계	102,218	2,472	101,038	4,459	5,284	1,015	43,844	1,147,916
(대기업)		5,049	-755	6,128	-1,574	3,080	-666	14,406	87,978
(중소기업)		97,169	3,228	94,911	6,032	2,203	1,681	29,438	1,059,939
예금은행		55,128	-157	57,053	3,855	5,602	2,819	38,955	886,926
(대기업)		594	-433	4,286	-416	3,123	-821	9,706	69,499
(중소기업)		54,534	276	52,768	4,270	2,479	3,640	29,249	817,428
비은행금융기관		47,090	2,629	43,985	604	-318	-1,804	4,889	260,990
(대기업)		4,455	-322	1,842	-1,158	-43	156	4,700	18,479
(중소기업)		42,635	2,951	42,143	1,762	-276	-1,959	189	242,511

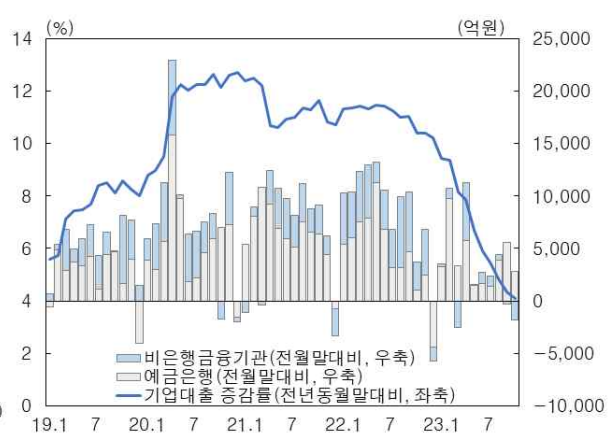
자료 : 한국은행

### 부산지역 기업규모별 기업대출 증감 추이



자료 : 한국은행

### 부산지역 금융기관별 기업대출 증감 추이



자료 : 한국은행

## 2 금융기관 수신

- (예금은행) 2023.10월중 부산지역 예금은행의 수신은 전월수준의 증가폭을 유지  
(23.9월 +4,181억원 → 23.10월 +4,144억원, 10월말 잔액: 115조 195억원)
  - 요구불예금(-2,401억원 → -442억원)이 부가가치세 납부 및 연휴 자금수요 등으로 보통예금(+678억원 → -979억원)이 감소한 반면 공금예금(-3,773억원 → +1,583억원)은 증가로 전환하면서 감소폭 축소
  - 저축성예금(+1,040억원 → -807억원)은 공모주 청약 증거금 납부 등을 위한 인출 증가로 저축예금이 감소(+1,226억원 → -3,642억원)하면서 감소로 전환
- (비은행금융기관) 비은행금융기관 수신은 신탁회사(-7,436억원 → +1,819억원)를 중심으로 증가로 전환  
(23.9월 -3,930억원 → 23.10월 +5,079억원, 10월말 잔액: 86조 1,270억원)

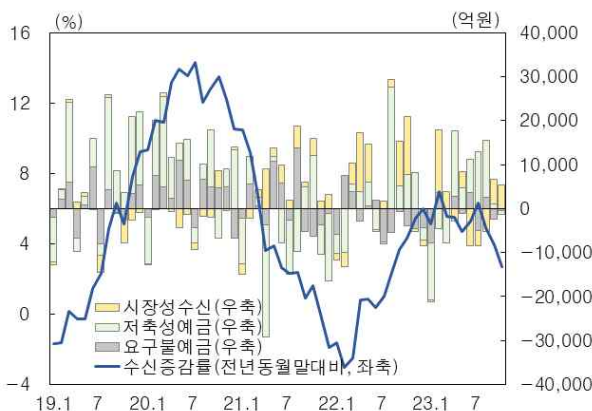
### 부산지역 금융기관 수신

(기간중 잔액 증감, 억원)

	2022			2023			10월말잔액
	연간	10월	1~10월	8월	9월	10월	
총 수 신	111,598	12,995	110,929	11,797	251	9,223	28,864
예 금 은 행	62,933	15,456	68,314	10,141	4,181	4,144	35,680
요 구 불 예 금	-21,416	-4,067	-12,549	2,586	-2,401	-442	147,215
저 축 성 예 금	37,117	6,345	31,708	12,863	1,040	-807	852,614
시 장 성 수 신	47,232	13,178	49,155	-5,308	5,542	5,392	150,366
비 은행 금융 기관	48,666	-2,461	42,615	1,656	-3,930	5,079	861,270

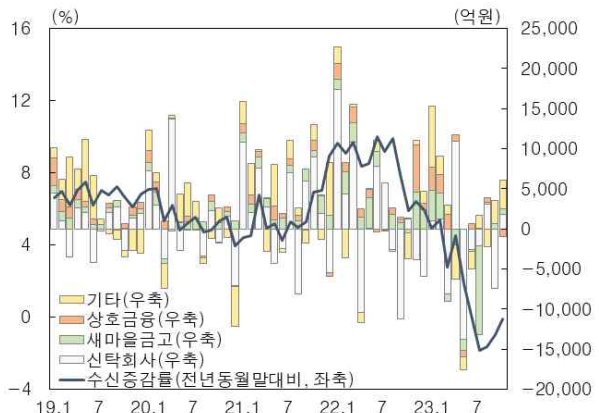
자료 : 한국은행

예금은행 수신증감<sup>1)</sup> 추이



주 : 1) 전월말대비  
자료 : 한국은행

비은행금융기관 수신증감<sup>1)</sup> 추이



### 3 보증기관의 보증규모

- 2023.10월중 부산지역 보증기관의 보증규모는 감소폭 축소  
(23.9월 -7,982억원 → 23.10월 -82억원, 10월말 잔액: 11조 9,247억원)

#### 보증 증감액

(기간중, 억원)

	2022			2023					
	연간	10월	1~10월	8월	9월	10월	1~10월	10월말잔액	
합 계	4,833	-335	7,543	1,165	-7,982	-82	-6,180	119,247	
<b>&lt;보증종류별&gt;</b>									
(대출보증)	5,145	-16	4,906	206	299	-228	1,634	91,714	
(비은행대출보증)	-222	-52	-89	-125	-35	177	202	3,597	
(기타 <sup>1)</sup> )	-90	-267	2,727	1,088	-8,247	-85	-8,136	21,237	
<b>&lt;업종별&gt;</b>									
제조업	5	-137	-78	156	69	41	781	32,899	
건설업	346	21	309	-28	47	-11	246	4,776	
도소매업	1,831	-21	1,854	39	6	28	130	28,962	
운수업	260	-281	3,115	1,074	-8,232	-134	-8,038	26,322	
기타	2,391	83	2,342	-76	128	-6	701	26,288	

주 : 1) 지급보증에 대한 보증, 상거래 보증 등 대출 외 보증 및 해양진흥공사의 보증  
자료 : 신용보증기금, 기술보증기금, 부산신용보증재단, 해양진흥공사

<참고1>

### 금융기관 여신

(기간중 증감액, 억원)

		2022					2023			
		연간	10월	1~10월	8월	9월	10월	1~10월	10월 말잔액	
<b>총</b>	<b>여신</b>	<b>103,389</b>	<b>3,965</b>	<b>99,382</b>	<b>4,037</b>	<b>8,199</b>	<b>2,955</b>	<b>36,745</b>	<b>1,968,626</b>	
<b>예</b>	<b>금 은 행</b>	<b>54,996</b>	<b>382</b>	<b>50,989</b>	<b>4,407</b>	<b>10,314</b>	<b>6,745</b>	<b>47,172</b>	<b>1,533,545</b>	
차입주체별	가계대출	-2,362	-562	-8,036	823	4,233	3,889	7,530	624,211	
	(주택담보대출)	9,200	1,255	4,938	655	4,804	3,290	12,458	498,053	
	기업대출	55,128	-157	57,053	3,855	5,602	2,819	38,955	886,926	
	(대기업)	594	-433	4,286	-416	3,123	-821	9,706	69,499	
	(중소기업)	54,534	276	52,768	4,270	2,479	3,640	29,249	817,428	
	공공 및 기타자금대출	2,229	1,101	1,972	-271	480	37	687	22,408	
자금별	금융자금	52,960	800	48,103	4,123	9,577	6,584	47,827	1,497,778	
	(할인어음)	319	-114	-417	-121	261	-326	-769	1,907	
	(당좌대출)	-113	-208	283	256	126	-392	930	2,264	
	(일반자금)	51,230	1,132	48,824	5,186	5,802	6,484	50,353	1,275,228	
	채정자금	2,036	-419	2,886	283	737	160	-655	35,767	
용도별	시설자금	29,322	-639	28,236	1,068	2,092	1,566	13,829	421,347	
	운전자금	25,674	1,020	22,753	3,339	8,222	5,178	33,343	1,112,198	
<b>비은행금융기관</b>		<b>48,393</b>	<b>3,583</b>	<b>48,393</b>	<b>-370</b>	<b>-2,115</b>	<b>-3,790</b>	<b>-10,428</b>	<b>435,081</b>	
차입주체별	가계대출	2,373	1,570	3,381	-551	-1,707	-1,724	-13,176	134,562	
	(주택담보대출)	4,436	1,214	5,209	-206	-943	-903	-5,157	60,576	
	기업대출	47,090	2,629	43,985	604	-318	-1,804	4,889	260,990	
	(대기업)	4,455	-322	1,842	-1,158	-43	156	4,700	18,479	
	(중소기업)	42,635	2,951	42,143	1,762	-276	-1,959	189	242,511	
	기타	-1,069	-616	1,027	-423	-89	-262	-2,141	39,529	
기관별	신탁회사 <sup>1)</sup>	-937	-656	469	-20	207	-42	928	5,080	
	상호저축은행	6,448	789	7,007	431	-220	-1,829	-5,639	54,003	
	신용협동조합	10,776	851	10,758	382	-765	-715	-1,390	88,346	
	상호금융	9,504	965	9,669	1,137	1,275	745	3,909	139,382	
	새마을금고	14,031	1,698	13,899	-1,218	-2,471	-1,303	-12,378	126,341	
	기타 <sup>2)</sup>	8,572	-63	6,590	-1,082	-140	-646	4,141	21,929	

주 : 1) 은행, 증권 및 보험회사의 신탁업 2) 수출입은행, 우체국  
 자료 : 한국은행

<참고2>

금융기관 수신

(기간중 증감액, 억원)

	2022					2023			
	연간	10월	1~10월	8월	9월	10월	1~10월	10월말잔액	
총 수 신	111,598	12,995	110,929	11,797	251	9,223	28,864	2,011,465	
예 금 은 행	62,933	15,456	68,314	10,141	4,181	4,144	35,680	1,150,195	
예 금	15,701	2,278	19,159	15,449	-1,361	-1,248	23,416	999,829	
요 구 불 예 금	-21,416	-4,067	-12,549	2,586	-2,401	-442	-4,381	147,215	
(보 통 예 금)	-17,534	-8,082	-14,679	-342	678	-979	-4,657	115,396	
(별 단 예 금)	-2,266	-275	-420	322	-180	-286	-773	16,541	
(공 금 예 금)	-1,454	4,418	2,871	2,811	-3,773	1,583	1,101	13,387	
저 축 성 예 금	37,117	6,345	31,708	12,863	1,040	-807	27,797	852,614	
(정 기 예 금)	96,410	23,893	65,929	9,810	-1,828	-1,070	29,699	510,978	
(정 기 적 금)	3,100	-16	3,885	834	1,084	794	8,106	33,048	
(저 축 예 금)	-47,110	-8,514	-31,658	-230	1,226	-3,642	-4,728	184,977	
(기업자유예금)	-10,642	-8,374	-3,852	2,489	558	3,430	-2,233	117,361	
시 장 성 수 신	47,232	13,178	49,155	-5,308	5,542	5,392	12,264	150,366	
(양도성예금증서)	38,658	12,670	38,210	-4,324	5,422	4,601	23,447	98,386	
(환매조건부채권매도)	33	-129	-293	77	-101	-51	-168	3,240	
(매 출 어 음)	-111	-3	7	-3	-2	-3	18	214	
(금 융 채)	8,652	639	11,231	-1,058	223	845	-11,033	48,526	
비 은 행 금 융 기 관	48,666	-2,461	42,615	1,656	-3,930	5,079	-6,816	861,270	
중 합 금 융 회 사	0	0	0	0	0	0	0	0	
자 산 운 용 회 사	-16,103	-3,824	-12,147	706	1,289	2,464	11,311	80,368	
신 탁 회 사 <sup>1)</sup>	13,596	1,233	23,296	3,084	-7,436	1,819	-15,863	193,456	
상 호 저 축 은 행	7,627	-194	3,636	-2,196	1,704	618	-927	74,270	
신 용 협 동 조 합	14,071	1	10,429	-352	-169	-469	2,466	103,312	
상 호 금 융	14,677	33	8,020	510	66	-1,000	7,318	169,746	
새 마 을 금 고	22,585	-431	15,631	268	631	651	-7,099	182,402	
우 체 국 예 금	-7,787	721	-6,249	-363	-15	996	-4,021	57,716	

주 : 1) 은행, 증권 및 보험회사의 신탁업

자료 : 한국은행