



2024년 5월 28일

보도자료

이 자료는 배포시부터 취급하여 주십시오.

제 목 : 2024년 3월중 경남지역 금융기관 여수신 동향

□ 2024년 3월중 경남지역 금융기관 여신은 922억원 증가

- 차주별로 보면, **기업대출**은 대기업대출(+734억원)이 견조한 가운데 중소기업대출(+4,442억원)이 늘어 5,176억원 증가하였으며, **가계대출**은 기타가계대출(-3,405억원)을 중심으로 4,631억원 **감소**
- 업권별로 보면, **예금은행**(+1,641억원)은 기업대출(+3,613억원)이 증가하였으나 가계대출(-2,332억원)이 감소하였으며, **비은행금융기관**(-719억원)의 경우에도 기업대출(+1,563억원)이 증가한 반면 가계대출(-2,299억원)은 감소

□ 한편 2024년 3월중 경남지역 금융기관 수신은 비은행금융기관(+9,600억원)을 중심으로 1조 2,193억원 증가

(자세한 내용은 "붙임" 참조)

문의처 : 기획조사팀 과장 구현희, 조사역 김형준

Tel : (055) 260-5134 Fax : (055) 260-5099 E-mail : gyeongnam@bok.or.kr

"한국은행 경남본부의 보도자료는 인터넷에 수록되어 있습니다."

(<http://www.bok.or.kr> ⇒ 좌측상단 지역본부 ⇒ 경남본부)



한국은행 경남본부

< 붙임 >

2024년 3월중 경남지역 금융기관 여수신 동향

1. 여신

□ 2024년 3월중 경남지역 예금은행 여신은 전월대비 1,641억원 증가

- 기업대출은 대기업대출(+692억원)이 견조한 가운데 중소기업대출(+2,921억원)이 늘어나며 3,613억원 증가
- 가계대출의 경우 주택도시기금 정책대출*이 자체재원으로 취급되면서 주택담보대출(-1,588억원)이 줄어 2,332억원 감소

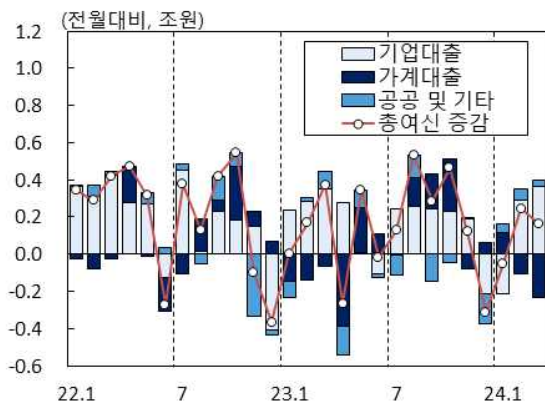
* 주택도시보증공사의 정책대출이 금융기관 재원이 아닌 자체재원으로 공급되는 경우 가계신용 통계에는 포함되지만 은행 가계대출에는 미포함

□ 2024년 3월중 경남지역 비은행금융기관 여신은 전월대비 719억원 감소

- 기업대출은 중소기업대출(+1,522억원)을 중심으로 1,563억원 증가
- 가계대출은 2,299억원 감소하며 감소세를 지속

[그림 1.1] 예금은행 여신 증감

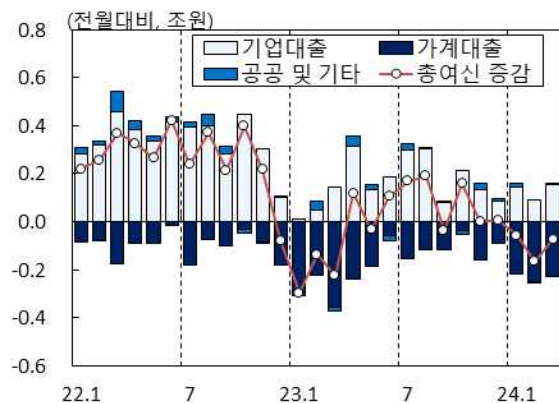
기업대출이 증가하고 가계대출은 감소



자료 : 한국은행

[그림 1.2] 비은행금융기관 여신 증감

기업대출이 증가하고 가계대출은 감소세 지속



자료 : 한국은행

2. 수신

□ 2024년 3월중 경남지역 **예금은행** 수신은 전월대비 2,594억원 증가

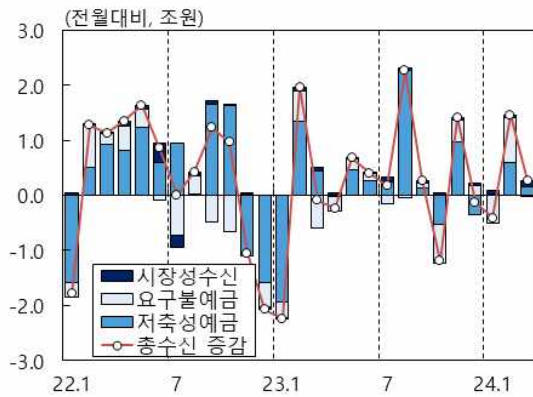
- 저축성예금은 은행 자금조달 유인 약화 등으로 정기예금(-4,527억원)이 줄었지만 기업자유예금(+5,001억원)이 늘어나며 1,565억원 증가
- 요구불예금은 보통예금(+5,632억원)은 늘어난 반면 공공예금(-5,699억원)이 줄어들며 46억원 감소

□ 2024년 3월중 경남지역 **비은행금융기관** 수신은 전월대비 9,600억원 증가

- 기관별로는 상호금융(+7,952억원), 새마을금고(+859억원) 등을 중심으로 증가

[그림 2.1] 예금은행 수신 증감

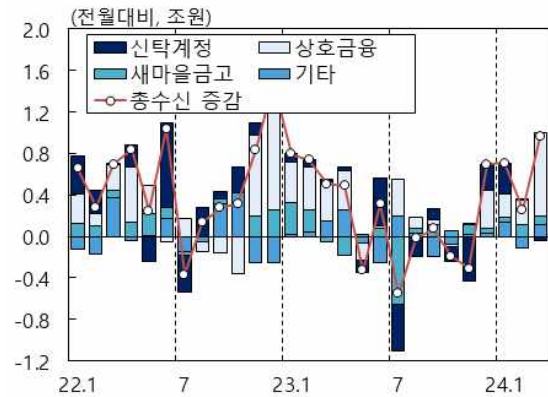
저축성예금은 증가하고 요구불예금은 감소



자료 : 한국은행

[그림 2.2] 비은행금융기관 수신 증감

상호금융, 새마을금고를 중심으로 증가



자료 : 한국은행

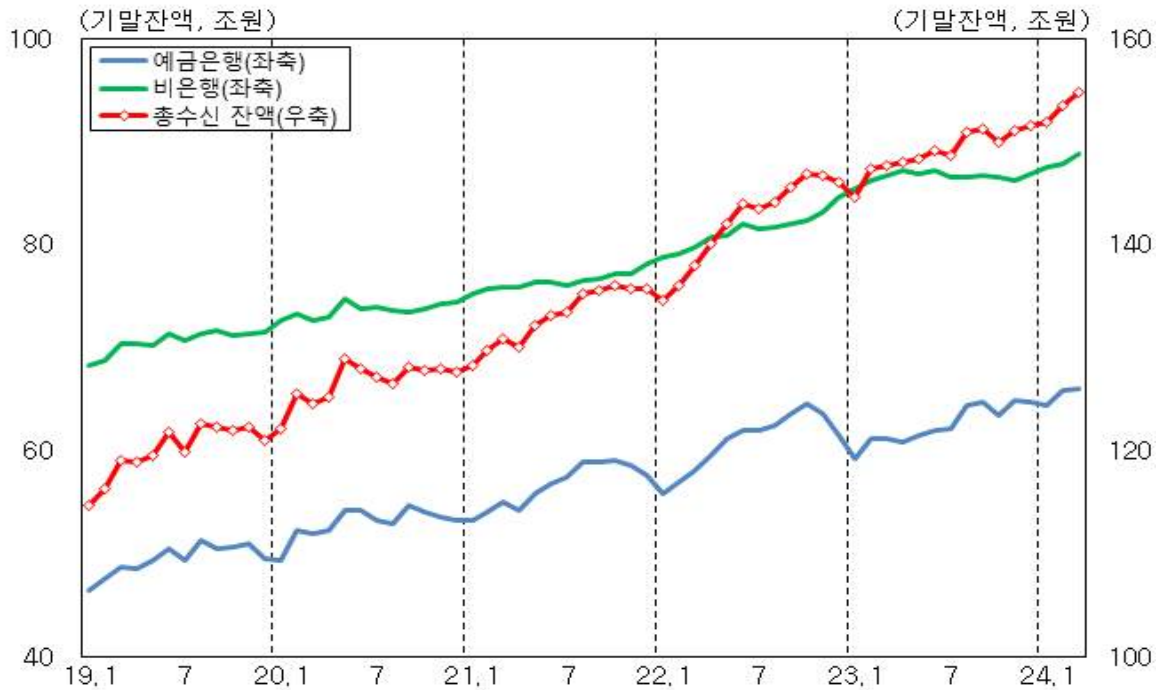
<별첨 1>

경남지역 금융기관 여신 추이



자료: 한국은행

경남지역 금융기관 수신 추이



자료: 한국은행

경남지역 금융기관 수신 증감 추이

(기간중증감, 기말잔액, 억원)

구 분	2023년		2024년			
	연중	3월	1월	2월	3월	3월말잔액
<예금은행(A)>	32,654	-943	-4,172	14,588	2,594	660,129
예 금	27,854	-1,592	-4,846	14,140	1,519	629,666
요구불 예금	-5,044	-5,956	-4,989	8,195	-46	128,776
(보 통 예 금)	-2,561	4,088	-4,890	3,383	5,632	102,914
(별 단 예 금)	-212	155	-35	698	-364	8,991
(공 공 예 금)	-2,142	-10,215	188	3,969	-5,699	15,667
저축성 예금	32,898	4,365	143	5,944	1,565	500,890
(정 기 예 금)	32,955	1,236	5,305	5,245	-4,527	307,319
(정 기 적 금)	6,303	415	322	-5,316	-901	16,291
(저 축 예 금)	701	2,877	-1,337	4,072	1,947	108,379
(기업자유예금)	-4,692	947	-4,052	1,904	5,001	63,709
시장성 수신	4,801	649	674	448	1,075	30,463
(C D)	648	1	-63	147	26	1,133
(금 용 채)	3,983	434	782	548	1,048	29,241
(매출어음)	10	0	-13	1	0	5
(R P)	160	214	-32	-247	0	84
<비은행금융기관(B)>	22,161	5,047	7,060	2,592	9,600	887,500
신 탁 회 사 ¹⁾	-3,229	307	2,906	87	-351	129,450
자 산 운 용 회 사 ²⁾	1,199	322	1,011	-1,033	449	31,276
상 호 저 축 은 행	-1,167	-76	-175	-134	97	8,106
신 용 협 동 조 합	213	240	146	49	171	57,371
상 호 금 용	22,701	3,741	2,360	2,419	7,952	491,007
새 마 을 금 고	816	-503	444	1,142	859	116,593
우 체 국 예 금	1,628	1,017	369	62	423	53,697
<총수신(A+B)>	54,815	4,105	2,889	17,180	12,193	1,547,629

주 : 1) 은행, 증권, 보험회사의 신탁계정

2) 자산운용회사의 투자신탁계정

경남지역 금융기관 여수신 잔액 추이

(월말잔액, 억원)

	2023년			2024년		
	10월말	11월말	12월말	1월말	2월말	3월말
예금은행 수신	634,276	648,380	647,119	642,948	657,536	660,129
요구불예금	119,879	123,759	125,615	120,626	128,822	128,776
(보통예금)	94,492	92,675	98,788	93,898	97,281	102,914
(별단예금)	9,245	9,069	8,693	8,658	9,356	8,991
저축성예금	486,908	496,697	493,238	493,381	499,325	500,890
(정기예금)	299,304	307,311	301,298	306,602	311,847	307,319
(정기적금)	21,137	21,636	22,186	22,508	17,192	16,291
(저축예금)	101,387	100,809	103,697	102,360	106,432	108,379
(기업자유예금)	59,415	61,525	60,857	56,805	58,708	63,709
시장성수신	27,489	27,924	28,266	28,940	29,389	30,463
비은행기관 수신	864,385	861,302	868,248	875,308	877,900	887,500
신탁회사 ¹⁾	128,600	124,328	126,807	129,713	129,801	129,450
자산운용회사 ²⁾	30,423	30,772	30,849	31,860	30,827	31,276
상호저축은행	8,765	8,415	8,318	8,143	8,009	8,106
신용협동조합	57,323	56,773	57,006	57,152	57,200	57,371
상호금융	474,536	474,621	478,276	480,636	483,055	491,007
새마을금고	112,829	113,688	114,148	114,591	115,733	116,593
우체국예금	51,909	52,704	52,843	53,212	53,274	53,697
수신합계³⁾	1,498,661 (-13,853)	1,509,681 (11,021)	1,515,367 (5,685)	1,518,256 (2,889)	1,535,436 (17,180)	1,547,629 (12,193)
예금은행 여신	940,782	941,978	938,839	938,345	940,783	942,424
기업대출	618,021	619,920	617,791	615,660	618,550	622,162
(대기업)	53,121	53,087	52,195	53,430	54,255	54,947
(중소기업)	564,900	566,833	565,596	562,231	564,294	567,215
가계대출	309,612	308,825	309,438	310,562	309,475	307,143
(주택담보대출)	231,610	231,131	232,712	234,783	234,980	233,392
(기타가계대출)	78,003	77,694	76,726	75,779	74,495	73,751
공공·기타	13,149	13,233	11,610	12,122	12,758	13,119
비은행기관 여신	519,200	519,206	519,246	518,666	517,018	516,298
신탁회사	448	452	397	436	468	458
상호저축은행	7,532	7,614	7,583	7,537	7,380	7,283
신용협동조합	45,405	45,148	44,770	44,527	44,085	43,810
상호금융	381,232	382,352	383,667	383,564	383,358	383,401
새마을금고	81,017	80,761	79,947	79,715	78,964	78,562
기타 ⁴⁾	3,567	2,879	2,883	2,886	2,763	2,783
여신합계³⁾	1,459,982 (6,215)	1,461,183 (1,201)	1,458,085 (-3,099)	1,457,011 (-1,074)	1,457,801 (790)	1,458,723 (922)

주 : 1) 은행, 증권 및 보험회사의 신탁계정
 2) 자산운용회사의 투자신탁계정
 3) ()내는 전월대비 증감액
 4) 수출입은행 및 우체국예금