



2025년 2월 27일

보도자료

이 자료는 배포시부터 취급하여 주십시오.

제 목 : 2024년 12월중 경남지역 금융기관 여수신 동향

□ 2024년 12월중 경남지역 금융기관 여신은 1,473억원 증가

- 차주별로 보면, **기업대출**은 대기업대출(+1,144억원) 및 중소기업대출(+1,215억원) 모두 늘어 2,358억원 **증가**하였으며, **가계대출**은 기타가계대출(-931억원)은 줄었으나 주택담보대출(+1,669억원)이 늘어 738억원 **증가**
- 업권별로 보면, **예금은행**(-248억원)은 공공 및 기타대출(-1,829)이 감소하고 기업대출(+1,650억원)은 증가, **비은행금융기관**(+1,721억원)은 기업대출(+708억원)과 가계대출(+807억원) 모두 **증가**

□ 2024년 12월중 경남지역 금융기관 수신은 예금은행(+4,719억원)과 비은행 금융기관(+11,839억원) 모두 늘어 1조 6,558억원 증가

(자세한 내용은 "붙임" 참조)

문의처 : 기획조사팀 과장 최종호, 조사역 이은진

Tel : (055) 260-5134, 5082 Fax : (055) 260-5099 E-mail : gyeongnam@bok.or.kr

"한국은행 경남본부의 보도자료는 인터넷에 수록되어 있습니다."

(<http://www.bok.or.kr> ⇒ 좌측상단 지역본부 ⇒ 경남본부)



한국은행 경남본부

< 붙임 >

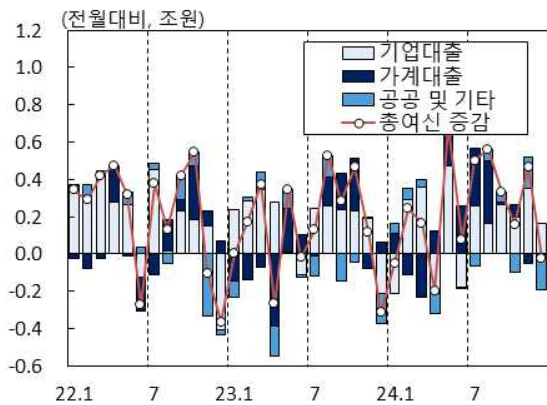
2024년 12월중 경남지역 금융기관 여수신 동향

1. 여신

- 2024년 12월중 경남지역 예금은행 여신은 전월대비 248억원 감소
 - 기업대출은 대기업대출(+771억원)과 중소기업대출(+879억원) 모두 늘어 1,650억원 증가
 - 가계대출은 주택담보대출(+253억원)은 늘었으나 기타가계대출(-322억원)이 줄면서 69억원 감소
- 12월중 경남지역 비은행금융기관 여신은 전월대비 1,721억원 증가
 - 기업대출은 대기업대출(+373억원)과 중소기업대출(+335억원) 모두 늘어 708억원 증가
 - 가계대출은 기타가계대출(-610억원)은 줄었으나 주택담보대출(+1,417억원)이 늘어 807억원 증가

[그림 1.1] 예금은행 여신 증감

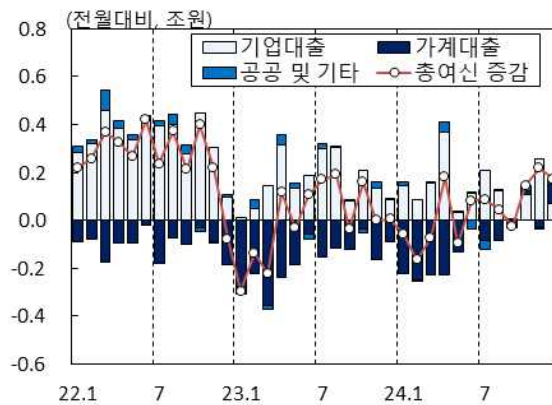
기업대출 증가, 가계대출 감소



자료 : 한국은행

[그림 1.2] 비은행금융기관 여신 증감

기업대출과 가계대출 모두 증가



자료 : 한국은행

2. 수신

□ 2024년 12월중 경남지역 예금은행 수신은 전월대비 4,719억원 증가

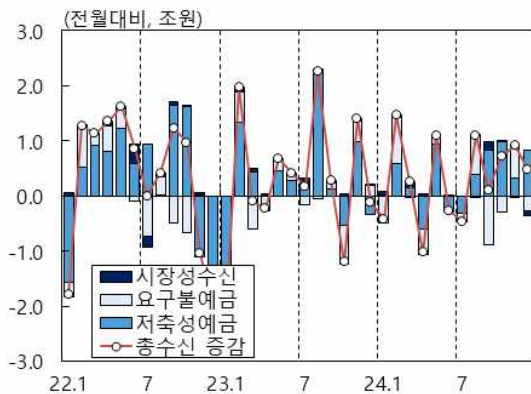
- **요구불예금**은 보통예금(+3,454억원)의 경우 늘었으나 공공예금(-5,817억원)이 줄어 2,748억원 감소
- **저축성예금**은 정기예금(-12,530억원)의 경우 줄었으나 기업자유예금(+18,234억원)이 늘어 8,200억원 증가

□ 12월중 경남지역 비은행금융기관 수신은 전월대비 11,839억원 증가

- 기관별로는 **신탁회사**(+7,469억원), **상호금융**(+4,677억원)을 중심으로 증가

[그림 2.1] 예금은행 수신 증감

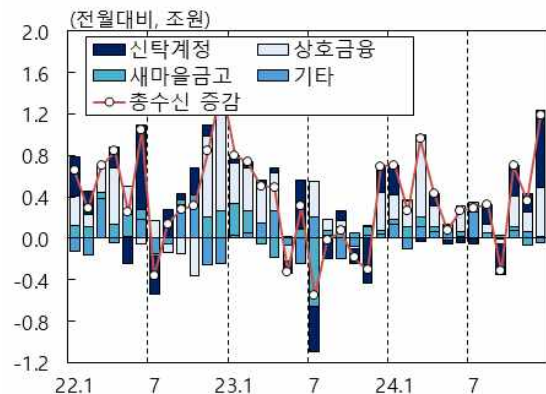
요구불예금 감소, 저축성예금 증가



자료 : 한국은행

[그림 2.2] 비은행금융기관 수신 증감

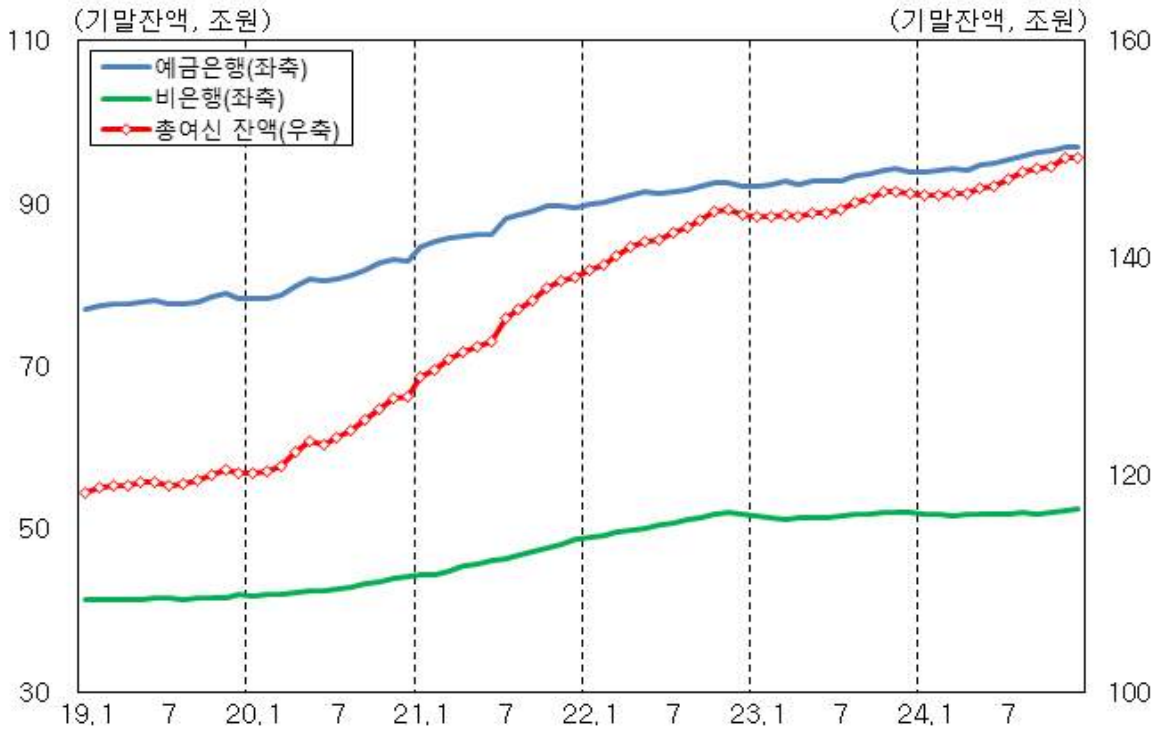
신탁회사, 상호금융을 중심으로 증가



자료 : 한국은행

<별첨 1>

경남지역 금융기관 여신 추이



자료: 한국은행

경남지역 금융기관 수신 추이



자료: 한국은행

경남지역 금융기관 수신 증감 추이

(기간중증감, 기말잔액, 억원)

구 분	2023년		2024년			
	연중	12월	10월	11월	12월	12월말잔액
<예금은행(A)>	32,654	-1,261	7,176	9,234	4,719	686,671
예 금	27,854	-1,603	6,869	9,238	5,453	654,697
요구불 예금 ¹⁾	-5,044	1,856	-2,994	6,011	-2,748	122,670
(보 통 예 금)	-2,561	6,113	-2,642	-1,550	3,454	98,774
(별 단 예 금)	-212	-376	101	-464	-118	8,294
(공 공 예 금)	-2,142	-4,152	-521	7,828	-5,817	14,830
저축성 예금 ¹⁾	32,898	-3,459	9,863	3,227	8,200	532,027
(정 기 예 금)	32,955	-6,013	10,903	514	-12,530	317,903
(정 기 적 금)	6,303	551	493	337	356	20,812
(저 축 예 금)	701	2,888	421	779	2,362	109,209
(기업자유예금)	-4,692	-668	-1,897	1,807	18,234	79,157
시장성수신	4,801	342	307	-4	-734	31,974
(C D)	648	-6	-184	-71	-93	2,894
(금 용 채)	3,983	365	500	66	-616	29,074
(매출어음)	10	8	2	1	-5	6
(R P)	160	-25	-11	-1	-20	0
<비은행금융기관(B)>	22,161	6,946	6,990	3,637	11,839	920,744
신 탁 회 사 ²⁾	-3,229	2,479	2,916	1,821	7,469	140,651
자 산 운 용 회 사 ³⁾	1,199	77	1,013	561	-635	34,434
상 호 저 축 은 행	-1,167	-97	96	1	-121	8,262
신 용 협 동 조 합	213	233	-139	-64	-181	56,990
상 호 금 용	22,701	3,656	2,942	1,878	4,677	505,390
새 마 을 금 고	816	459	358	-661	158	118,731
우 체 국 예 금	1,628	140	-197	102	471	56,286
<총수신(A+B)>	54,815	5,685	14,165	12,871	16,558	1,607,414

주 : 1) 일부 하위항목이 표에서 제외되어 하위항목의 합과 일치하지 않을 수 있음

2) 은행, 증권, 보험회사의 신탁계정

3) 자산운용회사의 투자신탁계정

경남지역 금융기관 여수신 잔액 추이

(월말잔액, 억원)

	2024년					
	7월말	8월말	9월말	10월말	11월말	12월말
예금은행 수신	653,472	664,505	665,542	672,717	681,952	686,671
요구불예금 ¹⁾	124,005	131,300	122,400	119,407	125,418	122,670
(보통예금)	100,221	102,601	99,512	96,870	95,320	98,774
(별단예금)	8,475	8,993	8,775	8,876	8,412	8,294
저축성예금 ¹⁾	498,521	502,399	510,737	520,599	523,826	532,027
(정기예금)	307,268	310,710	319,016	329,919	330,433	317,903
(정기적금)	18,353	18,900	19,626	20,119	20,456	20,812
(저축예금)	106,384	105,937	105,648	106,069	106,848	109,209
(기업자유예금)	61,060	61,473	61,014	59,117	60,924	79,157
시장성수신	30,946	30,806	32,405	32,711	32,707	31,974
비은행기관 수신	898,192	901,482	898,278	905,268	908,905	920,744
신탁회사 ²⁾	129,493	131,408	128,445	131,361	133,182	140,651
자산운용회사 ³⁾	34,215	34,147	33,495	34,508	35,069	34,434
상호저축은행	8,143	8,207	8,285	8,381	8,382	8,262
신용협동조합	57,142	57,127	57,374	57,235	57,171	56,990
상호금융	495,519	496,380	495,894	498,836	500,713	505,390
새마을금고	118,133	118,590	118,876	119,234	118,573	118,731
우체국예금	55,546	55,624	55,911	55,714	55,815	56,286
수신합계⁴⁾	1,551,664 (-1,718)	1,565,988 (14,324)	1,563,820 (-2,168)	1,577,985 (14,165)	1,590,856 (12,871)	1,607,414 (16,558)
예금은행 여신	953,040	958,648	961,954	963,549	968,214	967,966
기업대출	625,518	627,129	629,787	631,741	635,266	636,916
(대기업)	54,512	55,231	56,328	55,488	56,010	56,781
(중소기업)	571,006	571,899	573,460	576,253	579,256	580,135
가계대출	315,534	318,936	319,051	319,711	319,195	319,127
(주택담보대출)	240,517	243,416	243,775	244,232	243,756	244,009
(기타가계대출)	75,017	75,520	75,275	75,478	75,439	75,118
공공·기타	11,989	12,583	13,116	12,097	13,752	11,923
비은행기관 여신	518,829	519,276	519,036	520,334	522,663	524,384
신탁회사 ²⁾	382	377	276	273	420	369
상호저축은행	7,252	7,246	7,390	7,374	7,304	7,375
신용협동조합	43,089	43,256	42,861	42,877	43,224	42,863
상호금융	388,882	388,725	388,985	389,692	391,512	393,114
새마을금고	76,423	76,694	76,625	77,143	77,260	77,780
기타 ⁵⁾	2,803	2,978	2,900	2,975	2,942	2,884
여신합계⁴⁾	1,471,870 (5,876)	1,477,924 (6,054)	1,480,990 (3,066)	1,483,883 (2,893)	1,490,876 (6,844)	1,492,350 (1,473)

주 : 1) 일부 하위항목이 표에서 제외되어 하위항목의 합과 일치하지 않을 수 있음
 2) 은행, 증권 및 보험회사의 신탁계정
 3) 자산운용회사의 투자신탁계정
 4) ()내는 전월대비 증감액
 5) 수출입은행 및 우체국예금