

# 보도자료

2024년 8월 29일

이 자료는 8월 30일(금) 조간부터 취급하여  
주십시오. 단, 통신/방송/인터넷 매체는  
8월 29일(목) 오후 12시부터 취급 가능

## 제 목: 2024년 6월중 경기지역 금융기관 여수신 동향

### < 요약 >

- ◆ 2024년 6월중 경기지역의 **금융기관 수신**은 **5조 9,195억원** 증가하여 전월(+2조 7,923억원) 대비 **증가규모가 확대**(잔액은 647조 7,346억원, 전국의 12.6%)
  - 금융기관별로는 예금은행 수신(+2.0조원 → +6.6조원) 증가규모가 확대된 반면, 비은행금융기관 수신(+0.7조원 → -0.6조원)은 증가에서 감소 전환
- ◆ 2024년 6월중 경기지역의 **금융기관 여신**은 **2조 5,124억원** 증가하여 전월(+2조 3,312억원)의 **증가세 지속**(잔액은 667조 7,371억원, 전국의 21.2%)
  - 부문별로는 가계대출(+1.0조원 → +1.0조원)이 증가세가 지속되었으며, 기업대출(+1.6조원 → +1.4조원)은 전월 대비 증가규모가 소폭 축소
  - 금융기관별로는 예금은행 여신(+2.9조원 → +3.4조원)은 증가세가 지속된 반면, 비은행금융기관 여신(-0.6조원 → -0.9조원)은 감소세가 지속

### 경기지역 금융기관 여수신

(기간중 말잔 증감, 억원, %)

	2023		2024년			24.6월말	
	연중	6월	1~6월중	5월	6월 <sup>P</sup>	잔액 <sup>P</sup>	
수신합계	249,410	57,672	121,925	27,923	59,195	6,477,346	<12.6>
예금은행	144,421	30,086	59,725	20,454	65,536	3,297,278	<13.2>
비은행금융기관	104,989	27,586	62,200	7,469	-6,341	3,180,068	<12.1>
여신합계	137,487	17,012	111,233	23,312	25,124	6,677,371	<21.2>
(가계대출) <sup>1)</sup>	-48,321	6,236	12,356	10,309	9,792	2,925,351	<23.6>
(기업대출)	178,041	9,420	104,461	15,746	14,377	3,626,861	<20.4>
예금은행	167,917	19,944	134,701	28,918	34,148	4,949,507	<21.7>
비은행금융기관	-30,430	-2,932	-23,468	-5,606	-9,024	1,727,864	<20.2>

주 : 1) 한국주택금융공사 정책모기지론 양도분 미포함

2) < > 안은 전국에서 차지하는 비중

문의처 : 경기본부 기획금융팀 과장 이슬기, 조사역 김선중

Tel: 031)250-0072, 0073 Fax: 031)250-0112 E-mail: gyeonggi@bok.or.kr

"한국은행 경기본부 보도자료는 인터넷(<http://www.bok.or.kr/gyeonggi>)에도 수록되어 있습니다."



한국은행 경기본부

(붙임)

2024년 6월중  
경기지역 금융기관 여수신 동향

2024. 8

한국은행 경기본부

1

금융기관 수신

◆ 2024년 6월중 경기지역의 금융기관 수신은 5조 9,195억원 증가하여 전월(+2조 7,923억원) 대비 증가규모가 확대(잔액은 647조 7,346억원, 전국의 12.6%)

□ 6월중 경기지역의 예금은행 수신은 6조 5,536억원 증가하여 전월(+2조 454억원) 대비 증가규모가 확대(잔액은 329조 7,278억원)

- 요구불예금(+0.2조원 → +2.1조원)은 보통예금을 중심으로 증가규모가 확대
- 저축성예금(+1.5조원 → +4.2조원)은 분기말 재무비율 관리를 위한 법인자금 유입 등으로 상당폭 증가
- 시장성수신(+0.3조원 → +0.3조원)은 전월에 이어 증가 지속

경기지역 예금은행 수신

(기간중 말잔 증감, 억원)

		2023		2024			24.6월말
		연중	6월	1~6월중	5월	6월 <sup>P</sup>	잔액 <sup>P</sup>
합	계 (A+B)	144,421	30,086	59,725	20,454	65,536	3,297,278
예	금 (A)	105,431	30,700	32,919	17,655	62,214	3,017,782
요	구 불 예 금	-19,817	10,288	8,234	2,460	20,664	545,656
(보	통 예 금)	-5,284	13,722	14,841	2,036	20,076	458,993
(별	단 예 금)	-11,182	2,772	-1,039	-647	542	45,676
(공	금 예 금)	-11,968	-7,448	-5,961	453	-1,504	27,893
저	축 성 예 금	125,248	20,412	24,685	15,195	41,550	2,472,125
(정	기 예 금)	75,942	-8,567	59,738	17,742	-8,977	1,394,660
(정	기 적 금)	23,868	2,551	-22,828	2,234	2,521	77,708
(저	축 예 금)	1,052	2,464	16,564	-10,970	8,034	562,607
(기	업 자 유 예 금)	35,907	24,085	-28,670	5,869	39,799	413,758
시	장 성 수 신 (B)	38,990	-613	26,806	2,799	3,322	279,496
(양	도 성 예 금 증 서)	-1,701	-1,382	4,024	1,217	764	13,540
(환	매 조건 부 채 권 매 도)	-264	4	-15	-0	-2	13
(매	출 어 음)	-28	19	117	7	26	702
(금	용 채)	40,984	745	22,680	1,575	2,534	265,241

□ 6월중 경기지역의 비은행금융기관 수신은 6,341억원 감소하여 전월의 증가(+7,469억원)에서 감소 전환(잔액은 318조 68억원)

- 자산운용회사(+1.0조원 → -473억원) 및 신탁회사(+0.3조원 → -1.4조원) 수신은 증가에서 감소 전환
- 신탁(+85억원 → +351억원) 수신은 전월의 증가세가 지속되었으며, 상호금융(-191억원 → +1.0조원) 수신은 감소에서 증가 전환
- 상호저축은행(-0.2조원 → -42억원) 및 새마을금고 수신(-0.3조원 → -0.4조원)은 전월의 감소세 지속

### 경기지역 비은행금융기관 수신

(기간중 말잔 증감, 억원)

	계	2023		2024		24.6월말 잔액 <sup>P</sup>	
		연중	6월	1~6월중	5월		6월 <sup>P</sup>
합	계	104,989	27,586	62,200	7,469	-6,341	3,180,068
자산운용회사		10,706	-1,248	21,885	9,556	-473	192,098
신탁회사 <sup>1)</sup>		33,290	2,494	-3,058	2,554	-13,997	666,104
상호저축은행		-39,484	-671	-17,235	-2,358	-42	217,270
신탁협동조합		11,609	-121	6,851	85	351	211,999
상호금융 <sup>2)</sup>		64,459	7,391	38,765	-191	9,934	1,162,925
새마을금고		17,048	20,159	9,053	-2,532	-3,656	594,455
우체국예금		7,361	-418	5,938	354	1,542	135,216

주 : 1) 은행, 증권 및 보험회사의 신탁업

2) 농·수협 단위조합 및 지역산림조합

## 2

## 금융기관 여신

◆ 2024년 6월중 경기지역의 **금융기관 여신**은 **2조 5,124억원 증가**하여 전월(+2조 3,312억원)의 **증가세 지속**(잔액은 667조 7,371억원, 전국의 21.2%)

\* 가계 및 기업 대출 이외 공공 및 기타자금대출 포함

□ 6월중 경기지역의 **가계대출**은 **9,792억원 증가**하여 전월(+1조 309억원)의 **증가세 지속**(잔액은 292조 5,351억원)

○ 주택담보대출(+1.2조원 → +1.1조원)은 주택거래\* 등에 따른 자금수요의 영향으로 증가세 지속

\* 경기지역 주택 매매거래량 : 24.5월 15,069건 → 24.6월 15,552건  
<자료: 국토교통부 주택 통계>

○ 신용대출 등 기타대출(-0.1조원 → -0.2조원)은 감소세 지속

○ 금융기관별로는 예금은행 가계대출(+1.3조원 → +1.4조원)은 증가세를 지속한 반면, 비은행금융기관 가계대출(-0.2조원 → -0.4조원)은 감소세 지속

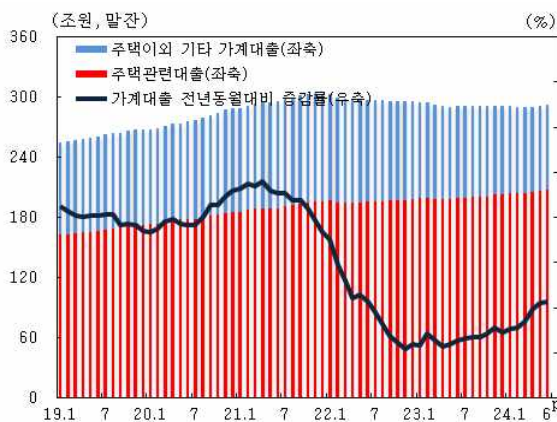
### 경기지역 금융기관 가계대출<sup>1)</sup>

(기간중 말잔 증감, 억원)

		2023		2024		24.6월말 잔액 <sup>P</sup>	
		연중	6월	1~6월중	5월		6월 <sup>P</sup>
■ 합	계	-48,321	6,236	12,356	10,309	9,792	2,925,351
	(주택담보대출)	45,881	12,442	44,205	11,651	11,436	2,076,750
	(기타대출)	-94,202	-6,206	-31,849	-1,342	-1,643	848,601
■ 예금은행	계	21,403	11,440	38,425	12,756	13,638	2,286,075
	(주택담보대출)	58,224	13,320	47,417	11,980	12,654	1,880,173
	(기타대출)	-36,821	-1,880	-8,992	776	984	405,903
■ 비은행금융기관	계	-69,724	-5,204	-26,069	-2,447	-3,845	639,276
	(주택담보대출)	-12,343	-877	-3,212	-329	-1,218	196,578
	(기타대출)	-57,381	-4,326	-22,857	-2,118	-2,627	442,698

주 : 1) 한국주택금융공사 정책모기지론 양도분 미포함

### 가계대출 잔액 및 증감률



### 금융기관별 가계대출

(조원, 말잔 증감)



□ 6월중 경기지역의 **기업대출**은 **1조 4,377억원** 증가하여 전월(+1조 5,746억원)의 **증가세 지속**(잔액은 362조 6,861억원)

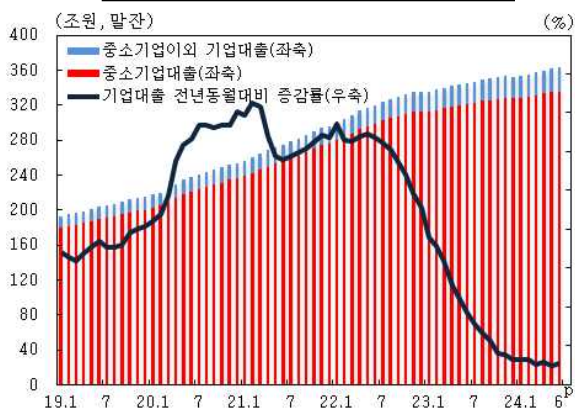
- 대기업대출(+0.5억원 → +0.6조원)은 시설자금 중심으로 증가세를 지속
- 중소기업대출(+1.1조원 → +0.8조원)은 반기말 재무비율 관리를 위한 일시 상환 등으로 증가규모 소폭 축소
- 금융기관별로는 예금은행 기업대출(+1.8조원 → +1.9조원)은 증가세가 지속되었으며, 비은행금융기관 기업대출(-0.2조원 → -0.5조원)은 감소세 지속

### 경기지역 금융기관 기업대출

(기간중 말잔 증감, 억원)

	2023		2024			24.6월말	
	연중	6월	1~6월중	5월	6월 <sup>P</sup>	잔액 <sup>P</sup>	
■ <b>합</b>	<b>계</b>	178,041	9,420	104,461	15,746	14,377	3,626,861
	(대 기 업)	25,343	-373	24,992	4,754	6,015	271,373
	(중 소 기 업)	152,699	9,793	79,469	10,991	8,362	3,355,488
■ <b>예 금 은 행</b>	<b>계</b>	138,438	6,769	100,597	17,898	19,398	2,625,715
	(대 기 업)	22,512	-941	25,102	4,795	5,829	251,660
	(중 소 기 업)	115,925	7,710	75,495	13,103	13,569	2,374,055
■ <b>비 은행 금융 기관</b>	<b>계</b>	39,604	2,651	3,864	-2,152	-5,020	1,001,146
	(대 기 업)	2,830	568	-110	-40	187	19,713
	(중 소 기 업)	36,773	2,083	3,974	-2,112	-5,207	981,433

### 기업대출 잔액 및 증감률



### 금융기관별 기업대출



3

신용보증

□ 2024년 6월중 경기지역의 신용보증기관 신용보증은 1,068억원 감소하여 전월의 증가(+445억원)에서 감소로 전환(잔액은 29조 7,743억원)

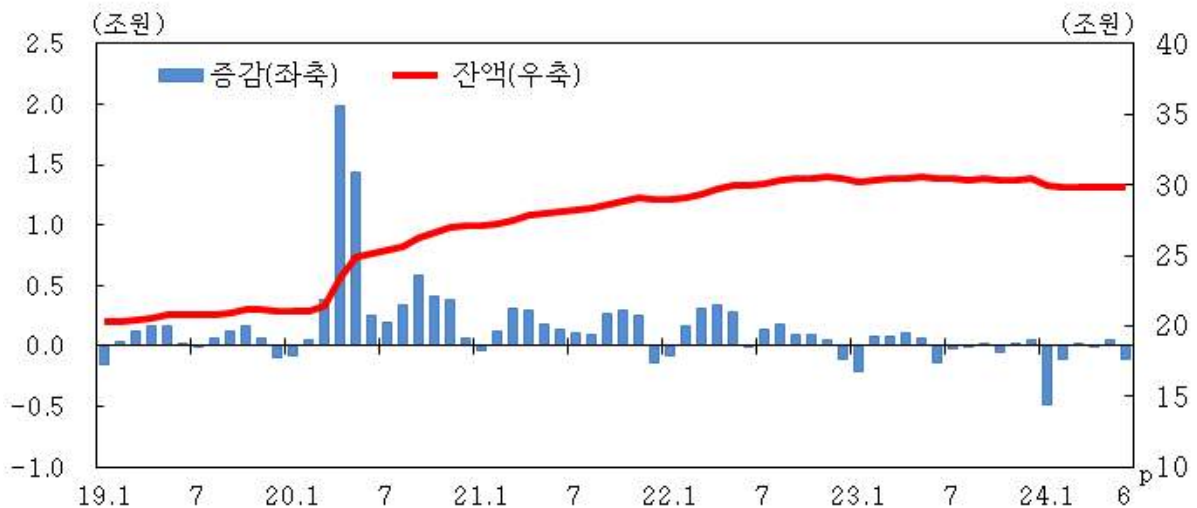
○ 업종별로는 제조업, 도소매업 부문이 전월의 증가에서 감소로 전환되었으며, 건설업은 전월의 증가세 지속

경기지역 신용보증 현황

(기간중 말잔 증감, 억원)

		2023		2024		24.6월말	
		연중	6월	1~6월중	5월	6월 <sup>P</sup>	잔액 <sup>P</sup>
합	계	-202	-1,331	-6,375	445	-1,068	297,743
<b>&lt;기관별&gt;</b>							
	신용보증기금	1,431	-439	-358	619	-258	140,027
	기술보증기금	4,226	-220	-644	300	-481	71,283
	경기신용보증재단	-5,860	-671	-5,373	-474	-329	86,433
<b>&lt;업종별&gt;</b>							
	제조업	-641	-668	-2,600	158	-399	125,871
	도소매업	-405	-472	-1,817	231	-182	77,467
	건설업	682	15	-168	71	32	13,264
	기타	162	-206	-1,790	-16	-519	81,141

경기지역 신용보증 추이



<참고 1>

경기지역 예금은행 여수신 잔액

(억원)

연월말	예금은행 수신				예금은행 여신			
	요구불예금	저축성예금	시장성수신		기업대출	가계대출	(주담대)	
2020	2,649,406	581,189	1,936,155	132,063	4,198,318	1,980,557	2,187,613	1,684,189
2021	2,855,943	630,309	2,080,034	145,600	4,510,972	2,207,126	2,274,682	1,763,170
2022	3,093,131	557,239	2,322,193	213,699	4,646,889	2,386,681	2,226,247	1,774,531
2023	3,237,553	537,423	2,447,440	252,690	4,814,806	2,525,119	2,247,650	1,832,755
2022.5	2,931,698	626,917	2,141,345	163,436	4,576,644	2,314,518	2,230,594	1,748,267
6	2,978,419	640,425	2,168,294	169,700	4,585,248	2,324,460	2,230,024	1,750,376
7	2,958,095	620,964	2,155,144	181,987	4,602,302	2,344,887	2,226,620	1,750,759
8	3,003,184	613,002	2,197,529	192,654	4,613,451	2,358,975	2,223,756	1,751,649
9	3,039,868	616,104	2,221,541	202,223	4,621,397	2,370,494	2,220,605	1,755,070
10	3,065,334	570,907	2,287,004	207,423	4,636,599	2,388,779	2,216,812	1,756,045
11	3,087,189	549,081	2,321,227	216,881	4,642,220	2,395,218	2,216,224	1,760,044
12	3,093,131	557,239	2,322,193	213,699	4,646,889	2,386,681	2,226,247	1,774,531
2023.1	3,027,809	514,015	2,295,629	218,165	4,650,225	2,392,719	2,223,408	1,780,765
2	3,057,171	520,575	2,311,509	225,087	4,663,804	2,405,745	2,224,296	1,786,388
3	3,091,289	524,390	2,335,437	231,461	4,668,008	2,423,458	2,210,147	1,778,689
4	3,091,314	523,122	2,331,360	236,831	4,675,065	2,438,981	2,202,055	1,774,456
5	3,120,200	530,325	2,351,412	238,463	4,694,179	2,455,086	2,207,178	1,781,306
6	3,150,287	540,613	2,371,824	237,850	4,714,123	2,461,855	2,218,618	1,794,626
7	3,137,614	518,360	2,375,115	244,140	4,731,355	2,474,503	2,222,798	1,799,624
8	3,190,488	523,012	2,420,916	246,560	4,745,246	2,486,638	2,224,449	1,802,021
9	3,216,557	525,167	2,440,478	250,912	4,763,032	2,502,233	2,226,602	1,806,751
10	3,181,575	522,816	2,409,642	249,116	4,781,063	2,513,849	2,232,258	1,812,532
11	3,204,984	519,013	2,434,218	251,753	4,813,792	2,532,036	2,244,177	1,825,811
12	3,237,553	537,423	2,447,440	252,690	4,814,806	2,525,119	2,247,650	1,832,755
2024.1	3,181,016	518,045	2,403,732	259,239	4,824,727	2,533,646	2,250,034	1,839,122
2	3,220,503	525,344	2,430,263	264,896	4,840,147	2,550,463	2,251,151	1,844,908
3	3,265,976	539,646	2,459,112	267,218	4,855,062	2,570,695	2,245,992	1,842,732
4	3,211,287	522,532	2,415,380	273,375	4,886,442	2,588,419	2,259,682	1,855,539
5	3,231,742	524,992	2,430,575	276,174	4,915,359	2,606,317	2,272,437	1,867,519
6P	3,297,278	545,656	2,472,125	279,496	4,949,507	2,625,715	2,286,075	1,880,173



<참고 2>

경기지역 시군별 예금은행 여수신 잔액<sup>1)</sup>

(2024.6월말 현재)

(억원)

시군 <sup>2)</sup>	예금은행 수신 <sup>3)</sup>				예금은행 여신 <sup>3)</sup>			
	요구불예금	저축성예금	시장성수신		기업대출	가계대출	(주담대)	
남부 지역	2,713,514	445,223	2,023,625	244,666	4,012,667	2,184,094	1,797,180	1,482,571
	(82.3)	(81.6)	(81.9)	(87.5)	(81.1)	(83.2)	(78.6)	(78.9)
과천시	46,077	6,756	34,814	4,507	58,725	31,770	25,632	20,447
광명시	69,623	11,738	51,311	6,574	114,447	46,492	66,974	57,662
광주시	48,562	13,676	29,074	5,812	92,148	53,672	38,344	32,820
군포시	62,644	9,376	45,358	7,910	77,337	43,812	33,243	27,181
김포시	83,013	16,144	58,212	8,656	194,859	107,625	85,612	76,842
부천시	198,669	37,474	139,456	21,739	332,667	190,350	139,969	114,766
성남시	556,871	66,042	453,555	37,275	584,921	299,281	279,924	224,762
수원시	423,087	66,486	327,801	28,800	415,128	182,491	227,760	185,561
시흥시	107,460	23,384	68,468	15,608	285,393	198,061	84,746	71,523
안산시	187,662	39,119	121,110	27,433	351,446	241,473	107,339	89,700
안성시	30,183	5,606	20,907	3,669	37,452	23,178	14,083	11,394
안양시	226,126	34,700	165,822	25,605	320,891	181,788	136,861	113,315
양평군	9,125	2,717	6,383	24	11,317	4,420	6,871	5,119
여주시	21,031	8,704	12,326	1	13,594	6,758	6,836	5,168
오산시	44,193	7,297	30,763	6,133	69,707	41,524	28,084	24,191
용인시	223,378	25,443	184,536	13,399	328,272	142,423	183,695	150,791
의왕시	22,040	5,073	15,317	1,650	29,299	12,918	16,313	13,473
이천시	37,076	5,262	30,443	1,370	55,805	31,071	24,505	17,874
평택시	93,331	18,493	68,352	6,486	173,231	86,596	85,918	72,988
하남시	49,738	8,692	36,936	4,111	100,566	54,159	45,857	37,492
화성시	173,627	33,042	122,681	17,904	365,462	204,233	158,611	129,500
북부 지역	583,763	100,433	448,501	34,829	936,840	441,621	488,895	397,602
	(17.7)	(18.4)	(18.1)	(12.5)	(18.9)	(16.8)	(21.4)	(21.1)
가평군	5,501	847	4,654	0	4,011	1,869	1,642	869
고양시	242,071	36,086	189,874	16,111	354,515	164,419	187,820	149,091
구리시	40,496	7,289	31,760	1,447	61,730	27,344	33,884	28,823
남양주시	78,121	15,943	58,586	3,592	143,867	66,288	76,996	65,003
동두천시	17,201	2,913	12,996	1,291	19,041	9,580	9,186	6,496
양주시	26,589	5,273	18,633	2,683	62,314	28,935	33,256	29,002
연천군	2,325	618	1,707	0	112	1	111	14
의정부시	74,361	13,770	58,729	1,863	115,863	48,321	66,129	56,393
파주시	67,129	11,900	49,405	5,824	131,745	64,637	66,784	52,674
포천시	29,970	5,794	22,158	2,018	43,642	30,228	13,087	9,237
합 계	3,297,278	545,656	2,472,125	279,496	4,949,507	2,625,715	2,286,075	1,880,173
	(100.0)	(100.0)	(100.0)	(100.0)	(100.0)	(100.0)	(100.0)	(100.0)

주 : 1) 시군별 예금은행 여수신 잔액은 해당 월말 기준 잠정치

2) 남부 21개(시20, 군1), 북부 10개(시8, 군2), 가나다순

3) ( ) 내는 경기지역 전체에서 차지하는 비중