

이 자료는 12월 22일(금) 조간부터 취급하여
주십시오. 단, 통신/방송 매체는 12월 21일(목)
배포시부터 취급 가능

제 목: 2023년 10월중 인천지역 금융기관 여수신 동향

- 10월중 인천지역 여신은 가계대출의 증가규모가 확대되었으나 기업대출의 증가규모가 축소되며 전월대비 **증가규모가 축소** ('23.9월중 +6,660억원 → '23.10월중 +5,765억원)
- 10월중 인천지역 수신은 보통예금과 저축예금을 중심으로 예금은행이 감소로 전환되며 전월대비 **증가규모가 축소** ('23.9월중 +3,544억원 → '23.10월중 +1,709억원)

- (여신 동향) 2023.10월중 인천지역 금융기관 여신 증가액은 5,765억원으로 전월대비 **증가규모가 축소** ('23.9월중 +6,660억원 → '23.10월중 +5,765억원)
 - 예금은행(+6,970억원 → +6,828억원) 증가규모가 소폭 축소되었으며, 비은행 금융기관(-309억원 → -1,064억원)은 감소규모가 확대
 - 차입주체별로는 가계대출(+1,217억원 → +4,037억원)은 증가규모가 확대되었으며, 기업대출(+6,284억원 → +1,527억원)은 증가규모가 축소
- (수신 동향) 2023.10월중 인천지역 금융기관 수신 증가액은 1,709억원으로 전월대비 **증가규모가 축소** ('23.9월중 +3,544억원 → '23.10월중 +1,709억원)
 - 예금은행(+439억원 → -1,672억원)은 감소로 전환되었으며, 비은행 금융기관(+3,107억원 → +3,380억원)은 증가규모가 소폭 확대

문의처: 인천본부 기획조사팀 홍창덕 조사역

Tel: 032-880-0034 Fax: 032-880-0048 E-mail: incheon@bok.or.kr

"한국은행 인천본부의 보도자료는 인터넷(<http://www.bok.or.kr>>지역본부>인천본부)에도 수록되어 있습니다."



한국은행 인천본부

<붙임>

2023년 10월중 인천지역 금융기관 여수신 동향

I. 여신 동향

- 2023.10월중 인천지역 금융기관 여신 증가액은 5,765억원으로 전월대비 증가규모가 축소('23.9월중 +6,660억원 → '23.10월중 +5,765억원)
- 예금은행(+6,970억원 → +6,828억원) 증가규모가 소폭 축소되었으며, 비은행 금융기관(-309억원 → -1,064억원)은 감소규모가 확대
- 차입주체별로는 가계대출(+1,217억원 → +4,037억원)은 증가규모가 확대되었으며, 기업대출(+6,284억원 → +1,527억원)은 증가규모가 축소

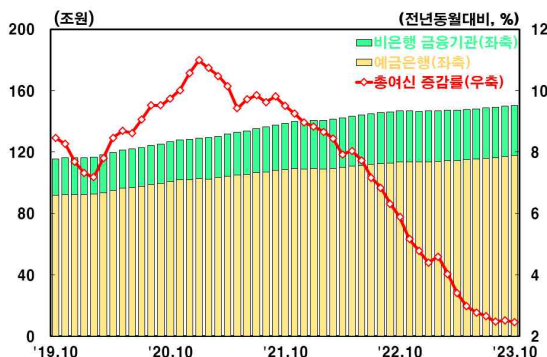
인천지역 금융기관 여신 현황¹⁾

(기간중 증감액, 억원)

	2021		2022		2023				'23.10월말 잔액
	연중	10월	연중	10월	연중	8월	9월	10월	
총여신	115,191	11,954	67,073	6,640	37,741	5,110	6,660	5,765	1,504,721
예금은행	70,506	7,253	44,039	6,001	41,358	5,593	6,970	6,828	1,176,688
비은행 금융기관	44,685	4,700	23,035	639	-3,618	-483	-309	-1,064	328,033
가계대출 ²⁾	46,996	3,845	2,145	1,769	-2,945	-243	1,217	4,037	671,798
기업대출	67,752	8,193	62,639	4,699	40,429	5,027	6,284	1,527	797,455
공공 및 기타자금대출	443	-84	2,289	172	257	326	-841	201	35,468

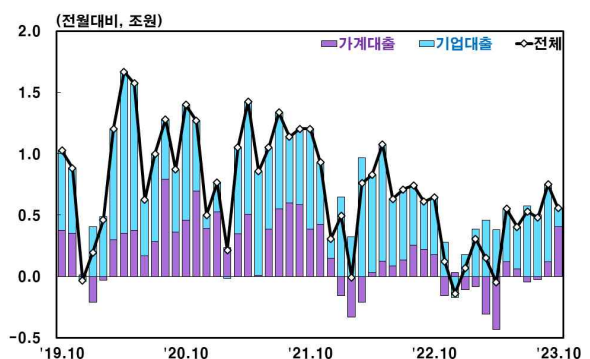
주: 1) 기말 잔액의 전기말대비 증감 기준 2) 한국주택금융공사 정책모기지론 양도분 미포함
 자료: 한국은행

금융기관 여신 잔액 및 증감률



자료: 한국은행

차입주체별 여신 증감액¹⁾



주: 1) 공공 및 기타자금대출은 제외
 자료: 한국은행

(예금은행)

□ **예금은행 여신**은 전월대비 **증가규모가 소폭 축소**('23.9월중 +6,970억원 → '23.10월중 +6,828억원)

○ 기업대출(+5,900억원 → +1,279억원)은 대기업이 감소로 전환되고 중소기업 증가규모가 축소되면서 증가규모가 축소

○ 가계대출(+1,842억원 → +5,257억원)은 주택담보대출 증가규모가 확대되면서 증가규모가 확대

인천지역 예금은행 여신 현황¹⁾

(기간중 증감액, 억원)

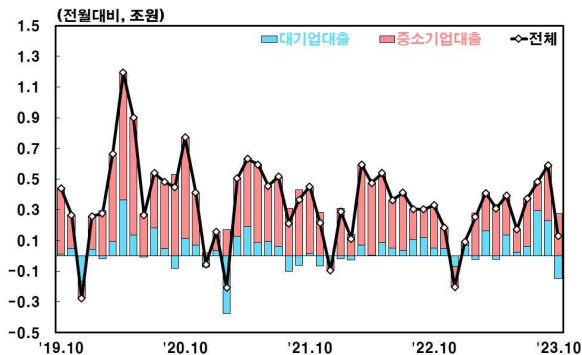
	2021		2022		2023			'23.10월말 잔액	
	연중	10월	연중	10월	연중	8월	9월		10월
예금은행	70,506	7,253	44,039	6,001	41,358	5,593	6,970	6,828	1,176,688
[차입주체별]									
기업대출	38,009	4,522	36,978	3,290	31,957	4,830	5,900	1,279	613,703
(대기업)	-446	160	4,428	514	7,735	2,947	2,297	-1,470	53,323
(중소기업)	38,455	4,362	32,550	2,776	24,222	1,884	3,603	2,749	560,380
가계대출 ²⁾	34,393	3,025	5,917	2,436	7,839	431	1,842	5,257	542,647
(주택담보대출)	31,443	3,155	17,262	3,189	16,365	1,334	2,144	5,104	457,410
(기타대출)	2,950	-130	-11,345	-753	-8,526	-903	-302	153	85,237
공공 및 기타자금대출	-1,896	-294	1,144	274	1,562	332	-772	291	20,337
[용도별]									
시설자금	29,753	1,964	25,207	1,404	17,600	3,615	2,376	1,826	352,635
운전자금	40,753	5,288	18,831	4,596	23,759	1,979	4,594	5,002	824,053

주: 1) 기말 잔액의 전기말대비 증감 기준

2) 한국주택금융공사 정책모기지론 양도분 미포함

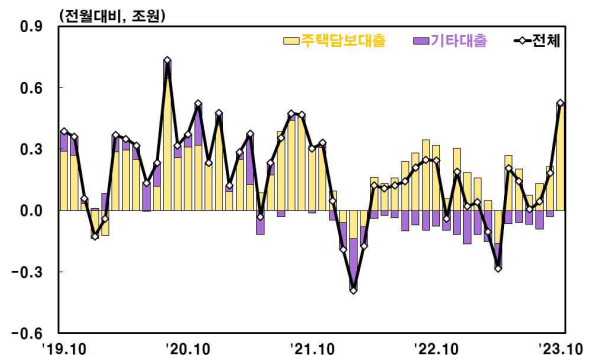
자료: 한국은행

예금은행 기업대출 증감액



자료: 한국은행

예금은행 가계대출 증감액



자료: 한국은행

<참고 1>

2023년 10월말 인천지역 예금은행 연체율 동향

- 2023.10월말 인천지역 **예금은행*** 연체율(1개월이상 원리금 연체기준)은 **0.22%**로 전월말('23년 9월말 0.22%)과 동일하였으며 전년동월대비('22년 10월말 0.12%) **0.10%p 상승**

* 수출입은행 포함

- 기업대출 연체율('23년 9월말 0.23% → '23년 10월말 0.23%)은 전월말과 동일하였으며, 가계대출 연체율('23년 9월말 0.21% → '23년 10월말 0.21%) 또한 전월말과 동일

인천지역 예금은행 연체율¹⁾

	2021		2022		2023			
	연말	10월말	연말	10월말	7월말	8월말	9월말	10월말 ²⁾
예금은행	0.08	0.10	0.16	0.12	0.22	0.23	0.22	0.22
예금은행(전국)	0.21	0.25	0.25	0.24	0.39	0.43	0.39	-
기업대출	0.07	0.09	0.15	0.10	0.24	0.25	0.23	0.23
(대기업)	0.00	0.00	0.00	0.00	0.00	0.00	0.00	0.00
(중소기업)	0.08	0.09	0.17	0.11	0.26	0.27	0.25	0.26
가계대출 ³⁾	0.09	0.11	0.16	0.14	0.21	0.20	0.21	0.21
(주택담보대출)	0.07	0.09	0.14	0.12	0.18	0.17	0.19	0.18

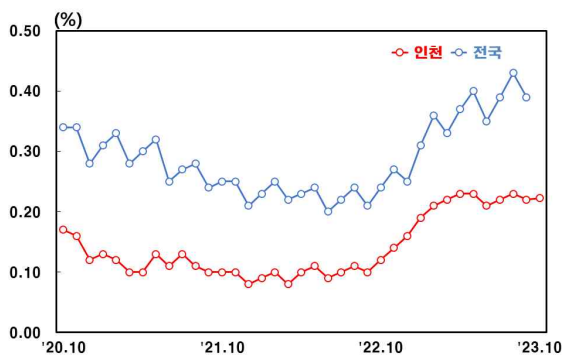
주: 1) (연체대출금)/(연체산정 대상 대출금)×100

2) 해당 월의 전국 단위 예금은행 연체율은 배포일 기준 현재 미공표

3) 한국주택금융공사 정책모기지론 양도분 미포함

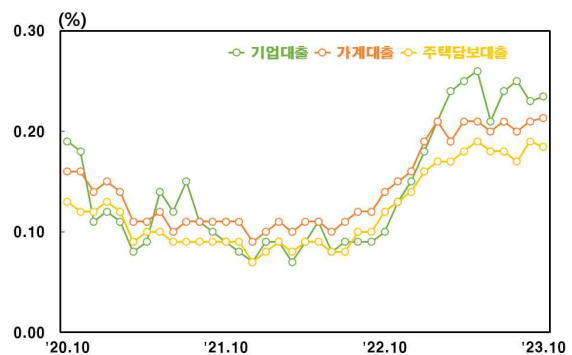
자료: 한국은행

예금은행 연체율



자료: 한국은행

인천지역 차입주체별 연체율



자료: 한국은행

(비은행 금융기관)

□ 비은행 금융기관 여신은 전월대비 감소규모가 확대('23.9월중 -309억원 → '23.10월 -1,064억원)

- 금융기관별로는 새마을금고(-479억원 → -1,158억원) 감소규모가 확대되고, 상호금융(+544억원 → -253억원)이 감소로 전환
- 차입주체별로는 기업대출(+384억원 → +248억원) 증가규모가 축소되고, 가계대출(-625억원 → -1,220억원) 감소규모가 확대

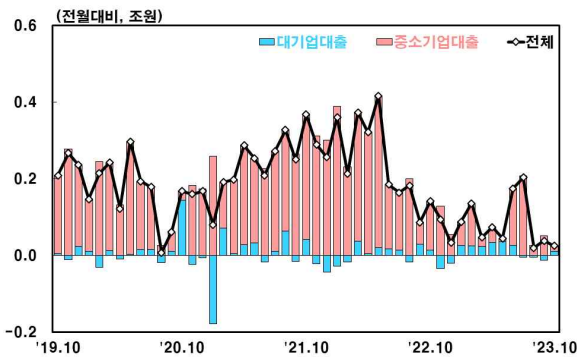
인천지역 비은행 금융기관 여신 현황¹⁾

(기간중 증감액, 억원)

	2021		2022		2023				'23.10월말 잔액
	연중	10월	연중	10월	연중	8월	9월	10월	
비은행 금융기관	44,685	4,700	23,035	639	-3,618	-483	-309	-1,064	328,033
[금융기관별]									
신탁회사 ²⁾	28	14	120	24	-8	0	9	6	449
상호저축은행	8,654	1,084	-3,845	-114	-6,359	-619	-410	-795	32,325
신용협동조합	5,510	566	4,742	184	1,050	49	127	898	44,477
상호금융	16,506	928	13,510	52	4,676	1,063	544	-253	161,333
새마을금고	14,855	1,820	8,570	434	-4,519	-1,005	-479	-1,158	82,428
기타 ³⁾	-868	289	-63	57	1,543	28	-101	239	7,021
[차입주체별]									
기업대출	29,743	3,671	25,661	1,409	8,472	197	384	248	183,752
(대기업)	-265	423	146	131	1,568	-56	-123	113	8,152
(중소기업)	30,008	3,248	25,515	1,278	6,904	253	506	136	175,600
가계대출 ⁴⁾	12,603	820	-3,772	-667	-10,784	-674	-625	-1,220	129,151
(주택담보대출)	5,347	594	2,214	-102	-3,278	-4	243	-305	52,040
(기타대출)	7,256	226	-5,986	-565	-7,506	-670	-868	-915	77,111
공공 및 기타자금대출	2,339	209	1,146	-103	-1,306	-6	-68	-92	15,130

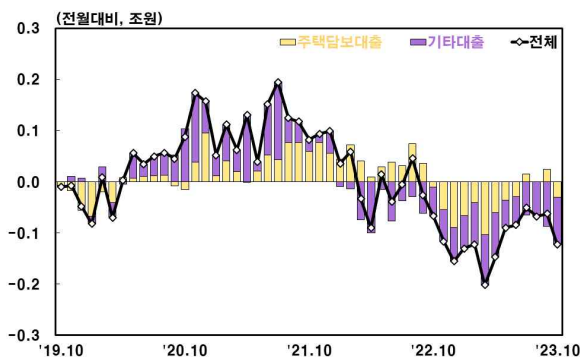
주: 1) 기말 잔액의 전기말대비 증감 기준 2) 은행, 증권 및 보험회사의 신탁업
 3) 수출입은행과 우체국 4) 한국주택금융공사 정책모기지론 양도분 미포함
 자료: 한국은행

비은행 금융기관 기업대출 증감액



자료: 한국은행

비은행 금융기관 가계대출 증감액



자료: 한국은행

Ⅱ. 수신 동향

□ 2023.10월중 인천지역 금융기관 수신 증가액은 1,709억원으로 전월대비 증가규모가 축소('23.9월중 +3,544억원→'23.10월중 +1,709억원)

○ 예금은행(+439억원→-1,672억원)은 감소로 전환되었으며, 비은행 금융기관(+3,107억원→+3,380억원)은 증가규모가 소폭 확대

인천지역 금융기관 수신 현황¹⁾

(기간중 증감액, 억원)

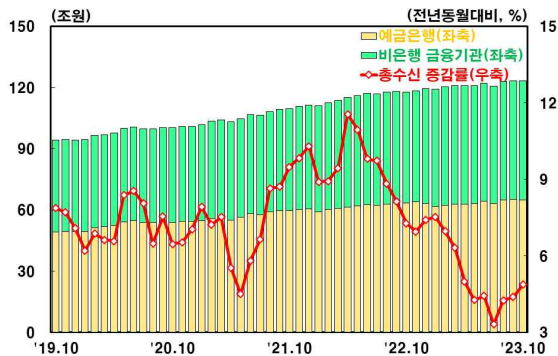
	2021		2022		2023			'23.10월말 잔액	
	연중	10월	연중	10월	연중	8월	9월		10월
총수신	103,842	5,065	82,390	-3,892	39,589	21,729	3,544	1,709	1,233,948
예금은행 ²⁾	58,492	-537	28,500	-1,977	16,417	17,792	439	-1,672	648,681
비은행 금융기관	45,351	5,603	53,890	-1,915	23,172	3,936	3,107	3,380	585,267

주: 1) 기말 잔액의 전기말대비 증감 기준

2) CD(양도성예금증서), RP(환매조건부채권), 매출어음 및 금융채 포함

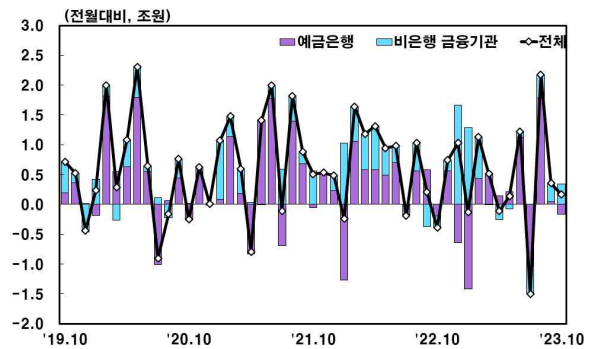
자료: 한국은행

금융기관 수신 잔액 및 증감률



자료: 한국은행

기관별 수신 증감액



자료: 한국은행

(예금은행)

- **예금은행 수신**은 전월대비 **감소**로 **전환**(‘23.9월중 +439억원 → ‘23.10월 -1,672억원)
 - 요구불예금(-2,084억원 → -1,728억원)은 보통예금이 감소로 전환되었으나 공금예금이 증가로 전환되면서 감소규모가 소폭 축소
 - 저축성예금(+1,257억원 → -1,623억원)은 저축예금이 감소로 전환되면서 감소로 전환
 - 시장성수신(+1,264억원 → +1,680억원)은 금융채가 증가로 전환되면서 증가규모가 확대

인천지역 예금은행 수신 현황¹⁾

(기간중 증감액, 억원)

	2021		2022		2023				'23.10월말 잔액
	연중	10월	연중	10월	연중	8월	9월	10월	
예금은행	58,492	-537	28,500	-1,977	16,417	17,792	439	-1,672	648,681
요구불예금	27,807	1,247	-8,578	-6,529	-21,630	2,073	-2,084	-1,728	133,080
(보통예금)	20,134	-2,366	-12,980	-5,382	-11,938	108	122	-2,664	95,770
(별단예금)	1,447	661	-1,545	65	-6,582	238	81	-104	5,310
(공금예금) ²⁾	5,818	2,998	5,332	-916	-7,634	1,407	-2,668	1,773	25,291
저축성예금	27,910	-1,782	26,684	3,747	23,668	9,215	1,257	-1,623	462,269
(정기예금)	10,429	4,883	68,465	14,820	22,102	7,679	-1,687	-2,135	239,226
(정기적금)	-2,361	104	2,263	111	4,636	500	670	312	21,471
(저축예금)	8,531	587	-29,445	-5,783	-1,260	-413	1,433	-2,144	115,315
(기업자유예금)	12,935	-7,250	-10,814	-5,014	-11	1,444	815	2,472	80,782
시장성수신 ³⁾	2,776	-2	10,393	806	14,379	6,504	1,264	1,680	53,332
(금융채)	3,061	142	10,474	965	5,221	-188	-56	500	43,428
(CD)	1	-171	-10	-162	9,147	6,703	1,315	1,166	9,837
(RP매도)	-274	30	-76	1	-1	-1	0	0	0
(매출어음)	-13	-4	7	2	11	-12	5	15	67

주: 1) 기말 잔액의 전기말대비 증감 기준

2) 지자체·공공기관의 예수금을 위한 계정과목으로 지방세, 공공요금 등의 자금과 공공자금 대출 등의 대출금 등을 예치 및 관리

3) CD(양도성예금증서), RP(환매조건부채권), 매출어음 및 금융채

자료: 한국은행

(비은행 금융기관)

□ 비은행 금융기관 수신은 전월대비 증가규모가 확대('23.9월중 +3,107억원 → '23.10월중 +3,380억원)

○ 신탁회사(-805억원 → +1,610억원)가 증가로 전환되고 새마을금고(+1,227억원 → +1,529억원) 증가규모가 확대되며 증가규모가 확대

인천지역 비은행 금융기관 수신 현황¹⁾

(기간중 증감액, 억원)

	2021		2022		2023				'23.10월말 잔액
	연중	10월	연중	10월	연중	8월	9월	10월	
비은행 금융기관	45,351	5,603	53,890	-1,915	23,172	3,936	3,107	3,380	585,267
자산운용회사 ²⁾	-4,124	-1,228	-4,366	-1,199	926	-107	-8	87	28,510
신탁회사 ³⁾	8,371	2,297	19,316	3,098	12,706	4,428	-805	1,610	132,087
상호저축은행	10,747	1,404	-688	-495	-2,285	-1,031	2,441	36	40,075
신용협동조합	3,309	273	5,517	-467	2,672	-232	-21	-309	55,041
상호금융	15,763	1,708	17,477	-1,606	9,257	252	607	-420	195,237
새마을금고	11,716	897	14,799	-1,164	-2,654	495	1,227	1,529	107,527
우체국예금	-433	251	1,838	-83	2,549	132	-334	846	26,790

주: 1) 기말 잔액의 전기말대비 증감 기준

2) 수익증권 및 펀드 판매잔액

3) 은행, 증권 및 보험회사의 신탁업

자료: 한국은행

<참고 2>

2023년 10월중 인천지역 신용보증 동향

- 2023.10월중 인천지역 **신용보증기관**의 **신용보증**은 전월대비 **감소**로 **전환**(’23.9월중 +335억원 → ’23.10월중 -80억원)
 - 기관별로는 기술보증기금과 신용보증기금, 인천신용보증재단이 모두 감소로 전환
 - 업종별로는 제조업과 도소매업, 건설업에서 감소로 전환

인천지역 신용보증 현황

(기간중 증감액, 억원)

	2021		2022		2023				'23.10월말 잔액
	연중	10월	연중	10월	연중	8월	9월	10월	
신용보증	3,510	309	2,333	87	-657	-217	335	-80	68,615
[보증기관별]									
기술보증기금	266	10	57	23	358	-104	139	-8	11,870
신용보증기금	2,510	405	1,659	260	222	73	139	-2	34,710
인천신용보증재단	734	-105	617	-197	-1,237	-184	56	-70	22,035
[업종별]									
제조업	722	81	-134	49	-235	-66	151	-77	25,076
도소매업	1,018	4	916	1	-110	-21	95	-52	18,495
건설업	214	1	211	6	212	-33	62	-1	3,128
기타 ¹⁾	1,556	223	1,339	30	-523	-96	27	50	21,916

주: 1) 숙박 및 음식점업 등 도소매업을 제외한 서비스업 포함
 자료: 기술보증기금, 신용보증기금, 인천신용보증재단

<별첨>

인천지역 금융기관 여수신 잔액

(기말 잔액, 억원)

연월말	총여신				총수신			
	예금은행	비은행 금융기관	가계대출	기업대출	예금은행	비은행 금융기관		
2018	1,079,052	856,607	222,446	555,518	487,835	879,363	476,213	403,150
2019	1,161,951	921,579	240,371	586,212	545,601	941,731	495,595	446,135
2020	1,284,716	1,020,785	263,931	625,602	626,635	1,008,127	545,272	462,854
2021	1,399,907	1,091,291	308,616	672,598	694,387	1,111,969	603,764	508,205
2022	1,466,980	1,135,330	331,651	674,743	757,026	1,194,359	632,264	562,095
2021. 1	1,291,561	1,026,389	265,172	630,881	629,000	1,018,831	546,110	472,721
2	1,293,798	1,025,560	268,238	633,218	628,826	1,033,623	557,457	476,166
3	1,304,303	1,033,467	270,836	636,707	635,838	1,039,612	559,290	480,322
4	1,318,734	1,043,597	275,137	641,761	645,016	1,031,684	550,992	480,692
5	1,328,260	1,049,850	278,410	641,847	653,497	1,045,805	565,155	480,650
6	1,338,263	1,056,173	282,090	645,695	660,145	1,065,735	582,927	482,808
7	1,351,756	1,064,958	286,798	651,205	668,002	1,064,647	575,977	488,670
8	1,363,016	1,071,762	291,254	657,194	673,383	1,082,838	589,904	492,933
9	1,375,115	1,080,078	295,038	663,044	679,549	1,091,703	596,668	495,034
10	1,387,069	1,087,331	299,738	666,889	687,742	1,096,768	596,131	500,637
11	1,397,720	1,093,313	304,407	671,136	692,786	1,107,143	601,471	505,672
12	1,399,907	1,091,291	308,616	672,598	694,387	1,111,969	603,764	508,205
2022. 1	1,405,634	1,092,679	312,955	671,053	700,874	1,109,524	591,068	518,456
2	1,405,825	1,089,837	315,988	667,736	704,113	1,125,911	601,645	524,266
3	1,414,488	1,094,925	319,563	665,658	713,784	1,137,866	607,478	530,388
4	1,423,218	1,101,188	322,030	665,991	721,738	1,150,846	613,292	537,554
5	1,435,104	1,108,557	326,547	667,214	731,292	1,160,286	618,173	542,112
6	1,441,753	1,113,360	328,393	668,062	736,767	1,170,102	625,173	544,929
7	1,448,650	1,118,893	329,757	669,425	742,504	1,168,201	623,567	544,634
8	1,456,298	1,124,260	332,038	671,982	747,380	1,178,482	629,156	549,326
9	1,462,030	1,129,333	332,696	674,206	751,260	1,180,519	634,982	545,537
10	1,468,670	1,135,334	333,335	675,975	755,959	1,176,627	633,005	543,622
11	1,469,898	1,136,830	333,069	674,417	758,728	1,184,063	638,647	545,416
12	1,466,980	1,135,330	331,651	674,743	757,026	1,194,359	632,264	562,095
2023. 1	1,467,524	1,136,482	331,042	673,645	758,795	1,193,043	618,059	574,985
2	1,470,464	1,139,388	331,076	672,828	762,675	1,204,354	622,347	582,007
3	1,471,578	1,142,389	329,189	669,772	767,239	1,209,478	627,580	581,897
4	1,471,739	1,143,500	328,239	665,469	771,064	1,208,340	628,964	579,375
5	1,477,789	1,150,078	327,711	666,641	775,416	1,209,752	631,098	578,654
6	1,481,823	1,153,437	328,386	667,237	778,863	1,221,986	642,402	579,585
7	1,487,186	1,157,297	329,889	666,787	784,617	1,206,966	632,122	574,844
8	1,492,296	1,162,890	329,406	666,544	789,644	1,228,695	649,914	578,780
9	1,498,956	1,169,860	329,097	667,761	795,928	1,232,239	650,353	581,887
10	1,504,721	1,176,688	328,033	671,798	797,455	1,233,948	648,681	585,267