



보도자료

이 자료는 배포시부터 취급하여 주시기 바랍니다.

제 목 : 2023년 7월중 강원지역 금융기관 여수신 동향

- 2023년 7월중 강원지역 금융기관 수신은 감소 전환하였으나, 여신은 증가폭이 확대
 - (수신) 기업의 차입금 상황에 따른 예금 유출 및 고금리 예금상품 만기 도래로 감소 전환(6월중 +10,746억원 → 7월중 -4,113억원)
 - (여신) 가계대출은 주택담보대출을 중심으로 증가로 전환한 반면, 중소기업대출은 증가폭이 확대
(6월중 +556억원 → 7월중 +3,698억원)

‘자세한 내용은 <붙임> 참조’

문의처 : 기획금융팀 과장 정성환

Tel : 033-258-3295 Fax : 033-258-3239 E-mail : gangwon@bok.or.kr

“한국은행 강원본부 보도자료는 인터넷(<http://www.bok.or.kr/gangwon>)에 수록되어 있습니다.”



한국은행 강원본부

개 황

- 7월중 강원지역 금융기관 수신은 감소 전환
(6월중 +10,746억원 → 7월중 - 4,113억원)
 - 예금은행은 요구불예금과 기업자유예금을 중심으로 감소 전환
(+14,771억원 → -2,863억원)
 - 비은행예금취급기관은 새마을금고를 중심으로 감소세 지속
(-4,025억원 → -1,250억원)

- 7월중 강원지역 금융기관 여신은 증가폭이 확대
(6월중 +556억원 → 7월중 +3,698억원)
 - 예금은행(+171억원 → +2,374억원)은 가계대출 증가폭이 확대되고 기업대출*이 증가 전환하며 증가폭이 확대
* 기업대출 증감액(억원) : -255(23.6월) → +958(23.7월)
 - 비은행예금취급기관(+385억원 → +1,323억원)은 기업대출* 증가폭이 확대되고 가계대출 감소폭이 축소되며 증가폭이 확대
* 기업대출 증감액(억원) : +1,039(23.6월) → +1,648(23.7월)

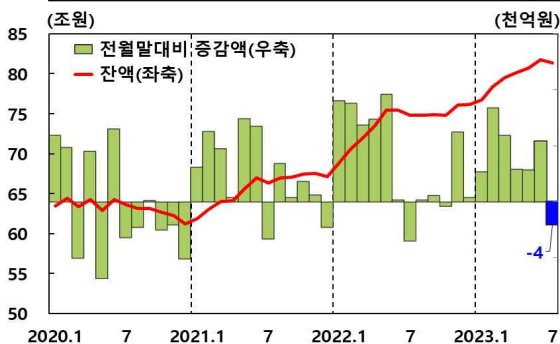
강원지역 금융기관 여수신 동향¹⁾²⁾³⁾

(기간중 잔액 증감, 억원, %)

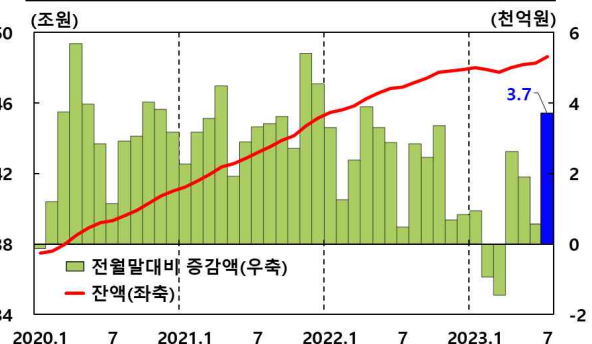
		2022			2023			2023.7월말 잔액 ^p
		6월	7월	1~7월	6월	7월 ^p	1~7월 ^p	
수	신	354	-6,988	76,684	10,746	-4,113	52,145	813,676 (8.8)
	예 금 은 행	-3,732	-5,830	54,956	14,771	-2,863	42,495	392,371 (14.4)
	비은행예금취급기관	4,086	-1,158	21,728	-4,025	-1,250	9,650	421,304 (4.2)
여	신	2,870	477	17,461	556	3,698	7,311	486,355 (3.7)
	예 금 은 행	-607	612	3,584	171	2,374	3,065	248,976 (2.7)
	비은행예금취급기관	3,477	-135	13,877	385	1,323	4,246	237,379 (4.8)

주 : 1) ()내는 전년동월말대비 증감률 2) p는 잠정치
3) 반올림으로 인하여 세목의 합이 「합계」와 일치하지 않을 수 있음. 이하 같음

강원지역 금융기관 수신 잔액 증감 추이



강원지역 금융기관 여신 잔액 증감 추이



여수신동향

1. 수신

- ◆ 예금은행 수신은 감소 전환
- ◆ 비은행예금취급기관 수신은 감소폭이 축소

(예금은행)

- 7월중 예금은행 수신은 정기예금이 증가하였지만, 기업의 차입 상황에 따른 기업자유예금의 큰 폭 감소 등으로 감소 전환
(6월중 +14,771억원 → 7월중 -2,863억원)
- 요구불예금(+5,818억원 → -3,229억원)은 보통예금(+6,898억원 → -1,323억원)을 중심으로 감소 전환
- 저축성예금(+8,733억원 → +210억원)은 기업자유예금(+8,604억원 → -5,870억원)이 감소 전환되며 증가폭이 축소
- 시장성수신(+220억원 → +155억원)은 증가폭이 축소

예금은행 수신 동향¹⁾²⁾

(기간중 잔액 증감, 억원, %)

	2022			2023			2023.7월말	
	6월	7월	1~7월	6월	7월 ^p	1~7월 ^p	잔액 ^p	
총 수신 (A + B)	-3,732	-5,830	54,956	14,771	-2,863	42,495	392,371	(14.4)
예금(A)	-3,871	-5,998	52,250	14,551	-3,018	40,820	351,124	(5.5)
요구불예금	-11,556	-1,611	12,569	5,818	-3,229	14,356	82,331	(5.1)
보통예금	-6,530	2,364	11,679	6,898	-1,323	13,775	64,133	(9.2)
별단예금	-267	-26	-158	238	-284	-257	3,805	(-12.6)
공공예금	-5,615	-3,619	428	-2,159	-1,241	312	13,498	(-5.4)
저축성예금	7,685	-4,387	39,681	8,733	210	26,464	268,794	(5.6)
정기예금	-1,252	6,484	32,406	-645	5,816	18,024	182,673	(17.2)
정기적금	228	211	650	208	218	1,051	7,871	(25.7)
저축예금	-775	-1,061	-2,788	553	4	-750	45,999	(-15.0)
상호부금	-3	-26	-241	59	74	228	2,270	(-6.6)
기업자유예금	9,515	-9,960	9,872	8,604	-5,870	8,763	29,482	(-12.5)
시장성수신(B)	139	168	2,707	220	155	1,675	41,247	(299.8)
금융채	139	168	2,731	202	156	1,439	40,970	(299.1)
양도성예금증서	0	0	-24	17	0	236	277	(451.1)

주 : 1) ()내는 전년동월말대비 증감률 2) p는 잠정치

(비은행예금취급기관)

□ 7월중 비은행예금취급기관 수신은 감소폭이 축소

(6월중 -4,025억원 → 7월중 -1,250억원)

- 새마을금고(+494억원 → -3,407억원)는 고금리 상품의 만기도래로 인해 감소 전환
- 상호저축은행(+80억원 → +373억원)은 증가폭이 확대
- 상호금융(+3,174억원 → +2,061억원), 신탁회사(+183억원 → +27억원), 신용협동조합(+404억원 → +124억원)은 증가폭이 축소
- 우체국예금(-6,675억원 → -378억원), 자산운용사(-1,684억원 → -50억원)는 감소폭이 축소

비은행예금취급기관 수신 동향¹⁾²⁾

(기간중 잔액 증감, 억원, %)

	체	2022			2023			2023.7월말 잔액 ^p	
		6월	7월	1~7월	6월	7월 ^p	1~7월 ^p	잔액	(%)
전	체	4,086	-1,158	21,728	-4,025	-1,250	9,650	421,304	(4.2)
	상 호 금 용	2,267	-370	3,449	3,174	2,061	10,805	204,382	(9.0)
	우 체 국 예 금	782	-568	7,587	-6,675	-378	-3,209	45,681	(-15.2)
	신 탁 회 사 ³⁾	592	-505	1,133	183	27	438	45,102	(4.9)
	새 마 을 금 고	340	162	4,802	494	-3,407	-257	63,540	(6.2)
	상 호 저 축 은 행	-107	-173	-386	80	373	979	3,198	(48.0)
	신 용 협 동 조 합	475	650	5,859	404	124	2,980	48,172	(10.1)
	자 산 운 용 사 ⁴⁾	-263	-354	-717	-1,684	-50	-2,086	11,230	(-22.4)

주 : 1) ()내는 전년동월말대비 증감률
3) 은행, 증권사 및 보험사의 신탁업

2) p는 잠정치
4) 2008.8월 이후 비은행예금취급기관 수신에 포함

2. 여신

◆ 예금은행 여신과 비은행예금취급기관 여신 모두 증가폭이 확대

(예금은행)

□ 7월중 예금은행 여신은 증가폭이 확대

(6월중 +171억원 → 7월중 +2,374억원)

○ 기업대출(-255억원 → +958억원)은 중소기업대출*(-206억원 → +807억원)을 중심으로 증가 전환

* <참고1> 「금융기관 중소기업대출 동향」 참조

○ 가계대출*(+494억원 → +1,447억원)은 주택담보대출(+647억원 → +1,692억원)을 중심으로 증가폭이 확대

* <참고2> 「금융기관 가계대출 동향」 참조

예금은행 여신 동향¹⁾²⁾

(기간중 잔액 증감, 억원, %)

	2022			2023			2023.7월말	
	6월	7월	1~7월	6월	7월 ^p	1~7월 ^p	잔액 ^p	
총 대출금(여신)	-607	612	3,584	171	2,374	3,065	248,976	(2.7)
기업대출	-315	1,259	5,093	-255	958	3,132	138,341	(4.0)
중소기업	-244	1,061	4,826	-206	807	2,456	133,262	(2.9)
대기업	-72	198	268	-49	150	676	5,078	(42.2)
가계대출	-275	-650	-1,525	494	1,447	286	107,941	(1.1)
주택담보대출	27	-90	2,211	647	1,692	2,714	69,986	(9.3)
기타가계대출	-302	-560	-3,736	-153	-245	-2,428	37,955	(-11.3)
공공·기타자금대출 ³⁾	-17	3	16	-68	-30	-353	2,694	(3.1)
금융자금	-705	644	3,238	72	2,386	2,970	239,281	(2.8)
할인어음	1	27	30	13	33	44	147	(9.6)
당좌대출	-5	-8	0	2	1	-9	47	(-6.5)
일반자금대출	-268	527	2,557	273	1,548	2,315	182,185	(1.3)
기업구매자금	-20	-8	43	-13	27	114	533	(-2.6)
주택자금	-51	-354	343	250	811	363	25,755	(12.6)
농수축산자금	-355	376	45	-446	-101	-114	26,648	(4.6)
재정자금	98	-32	346	99	-11	96	9,695	(-0.8)
농업자금	-2	-4	-14	-1	-3	-10	57	(-34.9)
시설자금	231	568	2,574	403	413	2,145	53,725	(6.0)
운전자금	-838	44	1,009	-232	1,961	921	195,251	(1.8)

주 : 1) ()내는 전년동월말대비 증감률 2) p는 잠정치
 3) 지방자치단체 등 공공기관 대출, 학교법인 등 비영리법인 대출 등

(비은행예금취급기관)

□ 7월중 비은행예금취급기관 여신은 증가폭이 확대
(6월중 +385억원 → 7월중 +1,323억원)

○ 기업대출(+1,039억원 → +1,648억원)은 중소기업대출*(+947억원 → +1,675억원)을 중심으로 증가폭이 확대

* <참고1> 「금융기관 중소기업대출 동향」 참조

○ 가계대출*(-702억원 → -461억원)은 기타가계대출(-424억원 → -547억원) 감소폭이 확대되었지만 주택담보대출(-278억원 → +86억원)이 증가 전환하며 감소폭이 축소

* <참고2> 「금융기관 가계대출 동향」 참조

비은행예금취급기관 여신 동향¹⁾²⁾

(기간중 잔액 증감, 억원, %)

	신	2022			2023			2023.7월말	
		6월	7월	1~7월	6월	7월 ^p	1~7월 ^p	잔액 ^p	(%)
여	신	3,477	-135	13,877	385	1,323	4,246	237,379	(4.8)
	상 호 금 융	2,186	469	8,064	1,151	1,182	4,346	147,724	(5.8)
	신 탁 회 사	4	5	16	-3	-2	-25	242	(16.7)
	새 마 을 금 고	483	248	3,452	-517	-43	-1,125	49,750	(0.1)
	상 호 저 축 은 행	-14	-1,508	-1,603	26	407	1,452	3,255	(63.5)
	신 용 협 동 조 합	822	654	3,982	-264	-247	-462	35,604	(4.0)
	기 타	-4	-3	-34	-8	25	59	804	(11.3)
	기 업 대 출	2,913	224	13,200	1,039	1,648	8,830	92,888	(24.1)
	중 소 기 업	2,723	288	12,647	947	1,675	8,685	90,646	(24.4)
	대 기 업	190	-64	553	92	-27	145	2,242	(14.7)
	가 계 대 출	459	-555	-1,172	-702	-461	-4,620	119,984	(-5.8)
	주 택 담 보 대 출	956	144	3,226	-278	86	-302	38,848	(-0.7)
	기 타 가 계 대 출	-497	-699	-4,398	-424	-547	-4,318	81,136	(-8.1)
	공 공 · 기 타 자 금 대 출 ³⁾	105	196	1,849	48	136	36	24,507	(1.0)

주 : 1) ()내는 전년동월말대비 증감률

2) p는 잠정치

3) 지방자치단체 등 공공기관 대출, 학교법인 등 비영리법인 대출 등

<참고 1>

금융기관 중소기업대출 동향

□ 7월중 강원지역 금융기관의 중소기업대출은 증가폭이 확대
(6월중 +741억원 → 7월중 +2,482억원)

○ 예금은행은 운전자금을 중심으로 증가 전환한 반면, 비은행예금취급기관은 상호금융을 중심으로 증가폭 확대

□ 강원지역 중소기업대출 증가율(전년동월말대비)은 10.7%로 전월(10.2%)보다 0.5%p 상승하였으나, 전국 중소기업대출 증가율(5.7%)보다 높은 수준을 지속

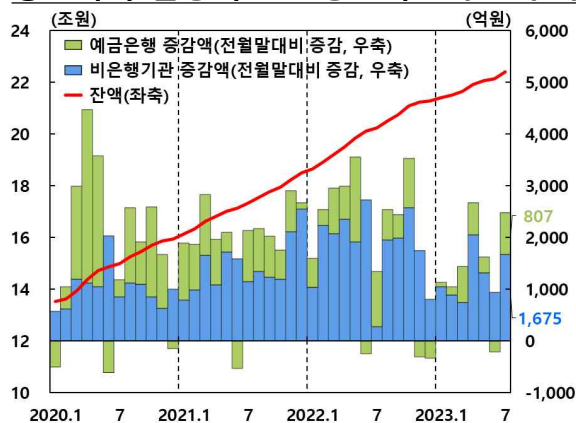
금융기관 중소기업대출 동향¹⁾²⁾

(기간중 잔액 증감, 억원, %)

	2022		2023					2023.7월말 잔액 ^p	
	12월	1월	2월	3월	4월	5월	6월		
중소기업대출(A+B)	475	1,138	1,050	1,437	2,673	1,620	741	2,482	223,908 (10.7)
예금은행(A)	-331	81	157	690	622	304	-206	807	133,262 (2.9)
운전자금	-78	-14	312	347	307	-37	-703	532	83,139 (1.6)
시설자금	-253	95	-155	343	315	341	497	276	50,124 (5.3)
비은행예금취급기관(B)	806	1,057	893	747	2,051	1,316	947	1,675	90,646 (24.4)

주 : 1) ()내는 전년동월말대비 증감률 2) p는 잠정치

강원지역 금융기관별 중소기업대출 추이



강원지역 중소기업대출 증감률 추이



<참고 2>

금융기관 가계대출 동향

□ 7월중 강원지역 금융기관의 가계대출은 증가 전환
(6월중 -208억원 → 7월중 +986억원)

○ 주택담보대출(+369억원 → +1,778억원)은 증가폭이 확대된 반면, 기타
가계대출(-577억원 → -792억원)은 감소폭이 확대

□ 강원지역 가계대출 증감률(전년동월말대비)은 -2.7%로 전월(-3.6%)보다
0.9%p 높아졌으나, 전국 가계대출 증감률(-2.2%)보다는 낮은 수준을
지속

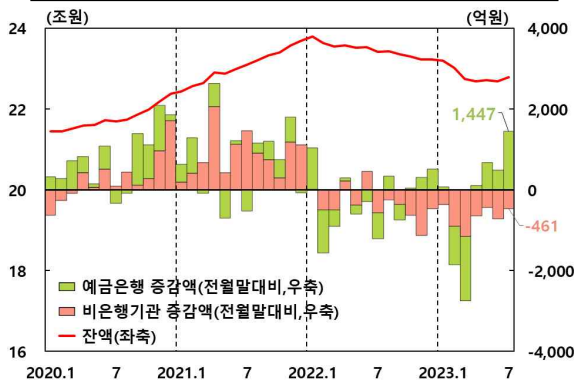
금융기관 가계대출 동향¹⁾²⁾

(기간중 잔액 증감, 억원, %)

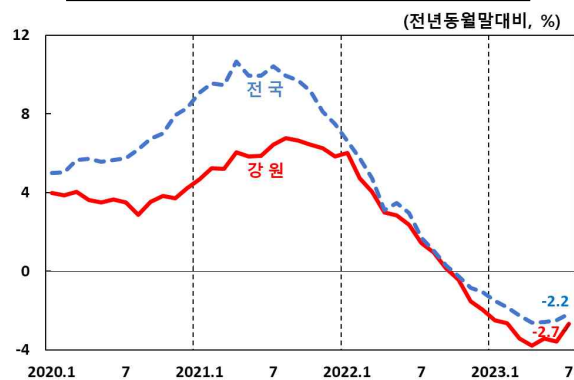
	2022		2023					2023.7월말 잔액 ^p	
	12월	1월	2월	3월	4월	5월	6월		7월 ^p
가 계 대 출(A+B)	56	-271	-1,836	-2,736	-525	257	-208	986	227,925 (-2.7)
주택담보대출	757	1,286	-633	-952	36	527	369	1,778	108,834 (5.5)
기타가계대출	-701	-1,557	-1,203	-1,784	-561	-270	-577	-792	119,091 (-9.1)
예 금 은 행 (A)	516	90	-936	-1,601	111	681	494	1,447	107,941 (1.1)
주택담보대출	1,030	996	-521	-822	64	657	647	1,692	69,986 (9.3)
기타가계대출	-514	-906	-415	-779	47	24	-153	-245	37,955 (-11.3)
비은행예금취급기관(B)	-460	-361	-900	-1,135	-636	-424	-702	-461	119,984 (-5.8)
주택담보대출	-273	290	-112	-130	-28	-130	-278	86	38,848 (-0.7)
기타가계대출	-187	-651	-788	-1,005	-608	-294	-424	-547	81,136 (-8.1)

주 : 1) ()내는 전년동월말대비 증감률 2) p는 잠정치

강원지역 금융기관별 가계대출 추이



강원지역 가계대출 증감률 추이



< 별첨 >

강원지역 시군별 예금은행 여수신¹⁾²⁾

(기간중 잔액 증감, 억원, %)

수	영 서 지 역	2022			2023			2023.7월말	
		6월	7월	1~7월	6월	7월 ^p	1~7월 ^p	잔액 ^p	(%)
수	신 ³⁾	-3,732	-5,830	54,956	14,773	-2,862	42,501	392,377	(14.4)
영 서 지 역	영 서 지 역	-5,999	-6,268	40,751	12,219	-4,128	34,527	276,125	(18.0)
춘천시	춘천시	-641	113	15,946	416	-1,970	4,331	88,815	(9.0)
주원시	주원시	-6,519	-6,682	17,609	11,000	-2,671	25,480	148,811	(25.7)
홍천군	홍천군	321	-142	1,592	234	75	1,039	11,333	(13.0)
횡성군	횡성군	191	82	1,233	171	141	1,326	6,602	(30.1)
철원군	철원군	104	-2	1,318	-134	-56	589	8,043	(4.4)
화천군	화천군	203	108	1,181	207	119	779	4,380	(19.0)
양구군	양구군	83	190	693	-164	176	398	3,453	(5.2)
인제군	인제군	260	65	1,178	489	58	586	4,687	(6.5)
영 동 지 역	영 동 지 역	2,267	438	14,205	2,554	1,266	7,973	116,252	(6.6)
강릉시	강릉시	574	41	2,166	966	361	2,617	38,647	(8.8)
동해시	동해시	468	50	1,908	1,132	-374	646	15,846	(8.6)
속초시	속초시	397	-86	686	971	108	971	14,983	(8.5)
태백시	태백시	38	32	919	157	214	836	10,438	(22.3)
영월군	영월군	222	139	1,245	-16	192	560	6,518	(5.6)
평창군	평창군	41	170	1,291	-177	123	539	4,523	(9.6)
정선군	정선군	3	-84	3,658	-440	275	164	7,517	(-26.4)
고성군	고성군	-22	94	853	-56	57	314	3,437	(9.4)
양양군	양양군	188	47	775	-34	117	307	4,085	(7.7)
삼척시	삼척시	359	35	704	51	195	1,021	10,258	(12.3)
영 서 지 역	영 서 지 역	-607	612	3,584	171	2,374	3,065	248,976	(2.7)
영 서 지 역	영 서 지 역	-578	262	1,004	-167	1,707	2,250	159,557	(2.9)
춘천시	춘천시	-282	-233	-199	51	310	1,215	52,672	(3.6)
주원시	주원시	20	460	2,035	34	1,402	1,647	83,937	(3.4)
홍천군	홍천군	-28	24	-162	53	111	190	7,827	(4.8)
횡성군	횡성군	-37	7	-57	-50	3	-3	3,295	(6.7)
철원군	철원군	-180	-9	-364	-227	-49	-523	5,114	(-5.7)
화천군	화천군	-27	-2	-45	8	-19	-25	1,527	(-3.1)
양구군	양구군	-32	-5	-136	-35	-8	-118	1,559	(-9.8)
인제군	인제군	-14	19	-68	-2	-43	-133	3,625	(-2.4)
영 동 지 역	영 동 지 역	-28	350	2,580	338	667	816	89,419	(2.2)
강릉시	강릉시	-99	230	1,779	348	590	1,655	38,747	(8.4)
동해시	동해시	-72	42	1,357	-35	-47	-455	12,391	(-4.6)
속초시	속초시	375	22	926	108	203	430	17,487	(4.7)
태백시	태백시	-53	-15	-19	-18	-10	-139	3,665	(-7.9)
영월군	영월군	4	-5	-102	-13	10	10	2,952	(-1.6)
평창군	평창군	-34	51	-33	6	10	-2	3,087	(-5.0)
정선군	정선군	-31	-29	-125	-43	-14	-83	3,169	(-9.0)
고성군	고성군	-33	63	-49	44	-14	55	2,277	(6.8)
양양군	양양군	-32	-9	-64	-49	-10	-317	2,436	(-8.4)
삼척시	삼척시	-53	0	-1,092	-9	-51	-338	3,208	(-8.9)

주 : 1) ()내는 전년동월말대비 증감률

2) p는 잠정치

3) 수신=예금+시장성수신