

최근 충북지역 실물경제동향(2024.1월)

- 충북지역 실물경제는 2023년 12월 중 부진한 흐름을 지속
 - 설비투자가 소폭 개선되었으나 소비·건설투자·수출은 부진 지속
 - 다만 반도체 생산 및 수출은 개선되는 모습

1. 생 산

- 2023년 12월 중 충북지역 제조업 생산은 전년동월대비 0.2% 감소
 - 산업별로는 전자부품(48.0%), 의료용물질 및 의약품(8.7%) 등이 증가한 반면 전기장비(-48.7%), 화학제품 및 화학물질(-10.6%) 등은 감소

(전년동월대비, %)

	2022			2023		
	10월	11월	12월	10월	11월 ^P	12월 ^P
제조업 생산	-3.6	-7.3	-28.0	4.2	-1.4	-0.2
(전월대비, 계절조정)	-12.6	-1.1	-4.7	0.6	-7.2	0.7
제조업 출하	8.3	-11.0	-8.2	-11.6	-1.6	-12.0
제조업 재고	29.1	26.4	23.6	-1.2	-4.1	-10.5

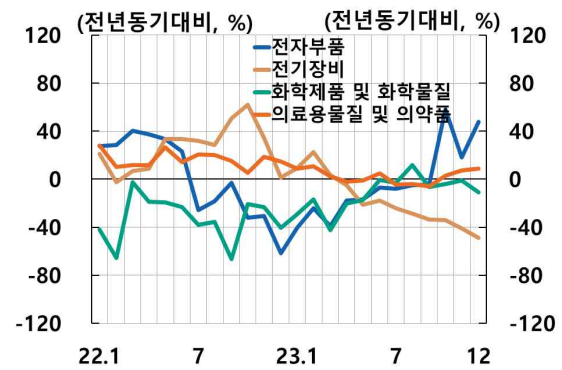
자료 : 통계청

제조업 생산 증가율



자료 : 통계청

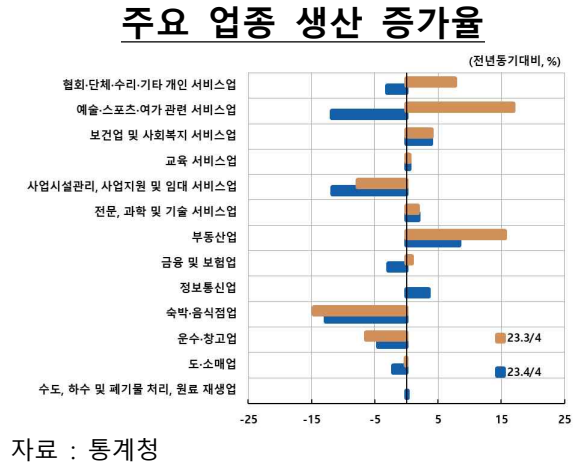
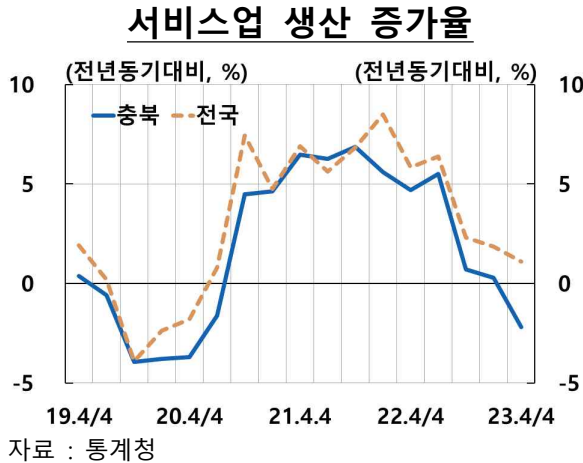
주요 산업별 생산 증가율



자료 : 통계청

□ 2023년 4/4분기 중 충북지역 서비스업 생산은 전년동기대비 2.2% 감소하여 3/4분기(+0.3%)에서 감소 전환

○ 업종별로는 부동산업, 보건업 및 사회복지 서비스업 등이 증가하였으나 숙박 및 음식점업, 여가 관련 서비스업, 사업 관련 서비스업 등은 감소



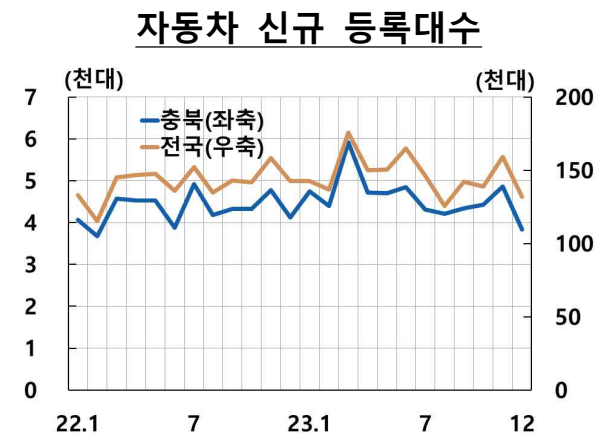
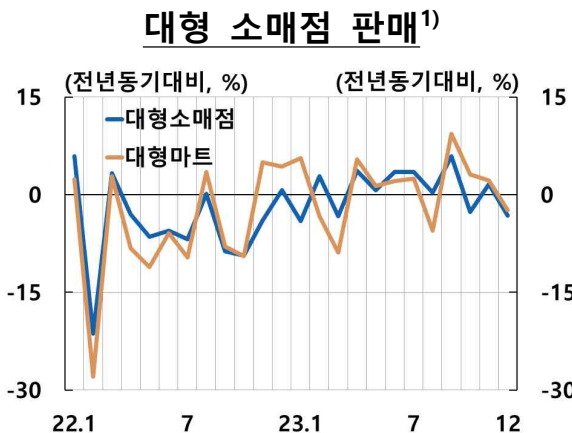
2. 소 비

(대형 소매점 판매)

□ 2023년 12월 중 충북지역 대형소매점 판매는 전년동월대비 3.2% 감소

(자동차 신규등록대수)

□ 2023년 12월 중 자동차 신규 등록대수는 3,841대로 전년동월(4,125대)에 비해 감소



주 : 1) 매장면적 3천㎡ 이상 점포(백화점, 대형마트 등 포함)의 불변판매액지수(2020=100)
자료 : 통계청, 국토교통부, 한국은행

3. 투 자

(설비투자)

□ 2023년 12월 중 충북지역 설비투자 활동은 소폭 개선

- 투자 심리가 소폭 부진*하였으나 기계류 수입액(11월 중 -8.5% → 12월 중 -0.5%, 전년동월대비)의 감소폭이 축소

* 설비투자실행BSI(90)가 11월(96)에 비해 6p 하락

(건설투자)

□ 2023년 12월 중 충북지역 건설투자 활동은 부진 지속

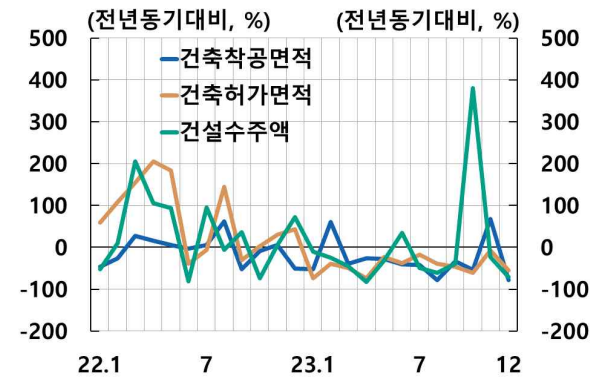
- 건축착공면적(11월 중 67.2% → 12월 중 -78.8%, 전년동월대비)이 주거용을 중심으로 감소로 전환하였으며, 건축허가면적(-7.4% → -54.6%)은 감소폭이 확대
- 건설수주액(-23.4% → -71.5%)은 감소폭 확대

설비투자실행BSI



자료 : 한국은행

건설 경기 지표



자료 : 통계청, 국토교통부

4. 수출입

□ 2023년 12월 중 충북지역 수출(통관기준)은 2,152백만달러로 전년동월대비 16.7% 감소

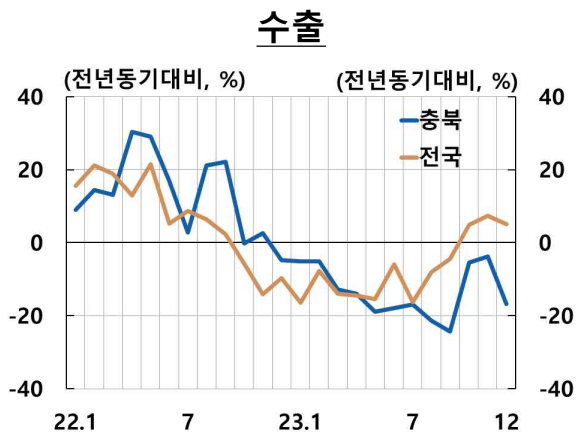
○ 품목별로는 반도체(45.0%)가 증가한 반면 화학공업제품*(-49.5%), 건전지 및 축전지(-12.1%) 등은 감소

* 양극재 포함

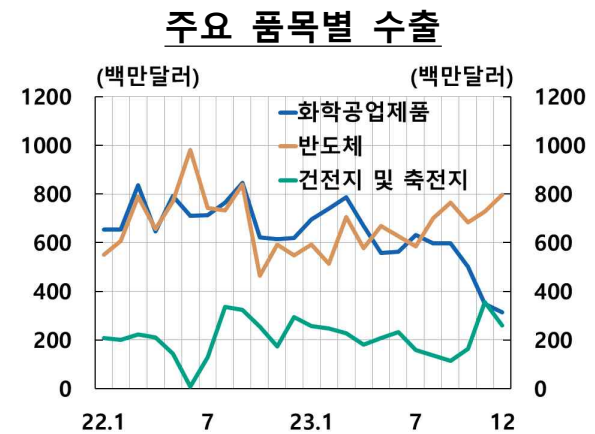
□ 수입(통관기준)은 547백만달러로 전년동월대비 26.0% 감소

		2022			2023		
		10월	11월	12월	10월	11월	12월
수출입 ¹⁾	수출	2,234 (-0.1)	2,361 (2.6)	2,582 (-4.8)	2,119 (-5.1)	2,272 (-3.8)	2,152 (-16.7)
	수입	768 (-19.3)	746 (-9.4)	739 (-15.2)	575 (-25.1)	670 (-10.2)	547 (-26.0)

주 : 1) ()내는 전년동기대비 증감률
자료 : 한국무역통계진흥원



자료 : 무역통계진흥원



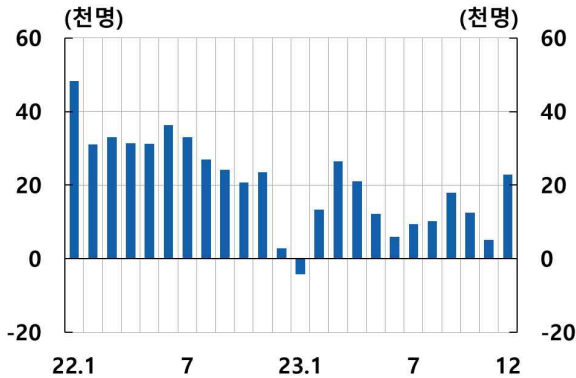
자료 : 무역통계진흥원

5. 고용

□ 2023년 12월 중 충북지역 취업자는 전년동월대비 23천명 증가

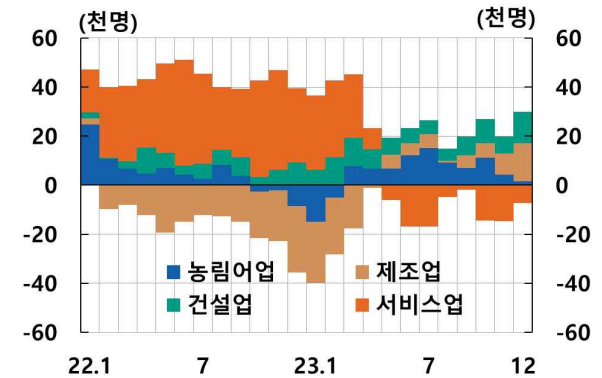
- 농림어업, 제조업, 건설업에서 각각 2천명, 16천명, 13천명 증가하였으나 서비스업에서는 7천명 감소

취업자수 증감



자료 : 통계청

업종별 취업자수 증감



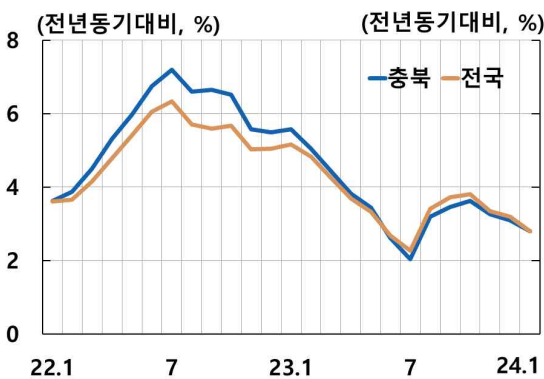
자료 : 통계청

6. 물가

□ 2024년 1월 중 충북지역 소비자물가는 전년동월대비 2.8% 상승하며 오름세 둔화

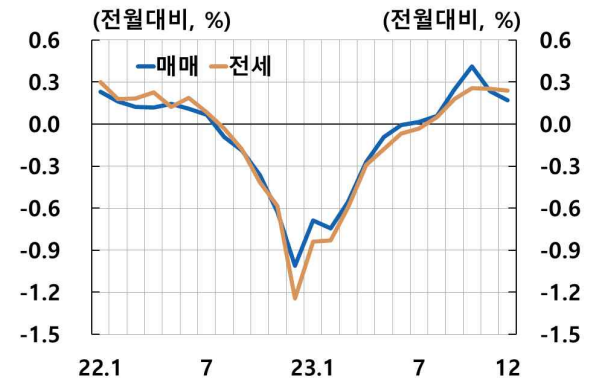
□ 2023년 12월 중 충북지역 주택 매매 및 전세가격은 전월대비 각각 0.2% 상승

소비자물가 상승률



자료 : 통계청

주택가격 상승률



자료 : 한국부동산원

7. 심리지수

2024년 1월 제조업 업황BSI는 66로 전월(71)보다 5p 하락

비제조업 업황BSI는 57로 전월(55)보다 2p 상승

		2023						2024
		7월	8월	9월	10월	11월	12월	1월
업황 BSI	제조업	71	65	71	68	71	71	66
	비제조업	65	57	55	58	58	55	57

자료 : 한국은행 충북본부

2024년 1월 중 소비자심리지수는 101.1로 전월(101.7)보다 0.6p 하락

	2023						2024
	7월	8월	9월	10월	11월	12월	1월
소비자심리지수	102.8	99.6	100.4	96.0	99.2	101.7	101.1

자료 : 한국은행 충북본부