

## 최근 충청지역 실물경제동향(2024.5~6월)

- 2024년 5월 중 충청지역 실물경제는 완만한 속도로 개선되는 모습
  - 수출이 개선 흐름을 지속
  - 다만 소비와 건설투자는 부진한 흐름을 지속

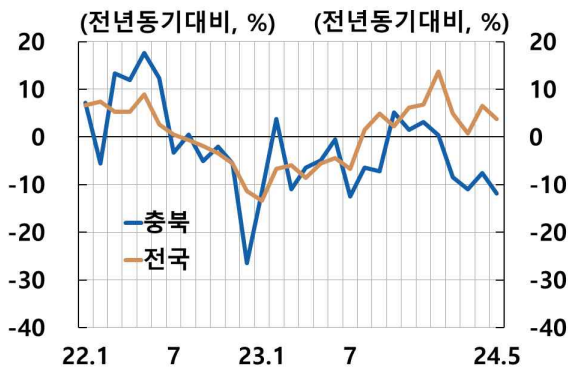
### 1. 생 산

- 2024년 5월 중 충청지역 제조업 생산은 전년동월대비 11.8% 감소
  - 산업별로는 화학제품(20.5%), 의료용 물질 및 의약품(1.5%) 등이 증가한 반면 전기장비(-58.0%), 전자부품(-13.2%) 등은 감소
  - 전월대비로는 2.7% 감소

		(전년동월대비, %)					
		2023			2024		
		3월	4월	5월	3월	4월 <sup>P</sup>	5월 <sup>P</sup>
제조업	생산	-11.0	-6.4	-4.9	-11.0	-7.6	-11.8
	(전월대비, 계절조정)	-1.4	2.7	4.5	-7.8	4.6	-2.7
	출하	-6.2	-21.1	-8.4	-18.6	-8.6	-13.9
	재고	35.6	37.5	28.9	-22.2	-23.1	-21.0

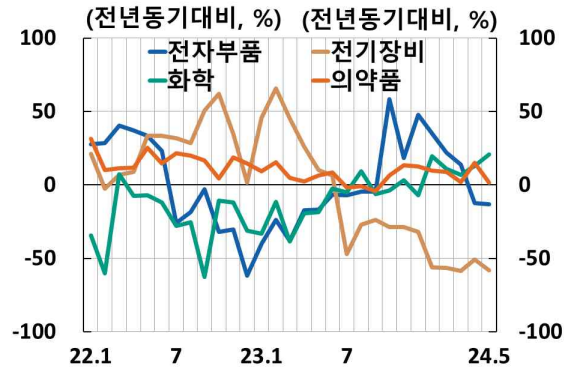
자료 : 통계청

#### 제조업 생산 증가율



자료 : 통계청

#### 주요 산업별 생산 증가율



자료 : 통계청

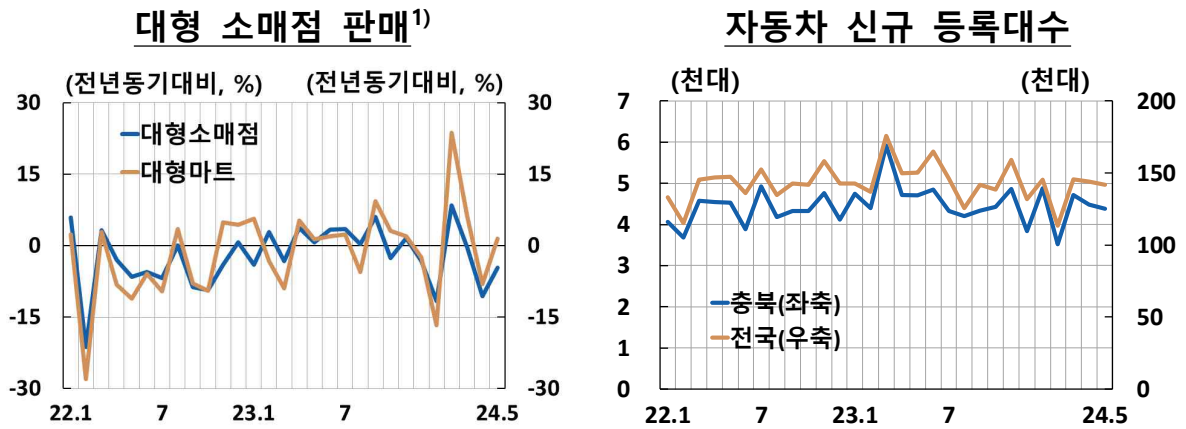
## 2. 소 비

### (대형 소매점 판매)

□ 2024년 5월 중 충북지역 대형소매점 판매는 전년동월대비 4.6% 감소

### (자동차 신규등록대수)

□ 2024년 5월 중 자동차 신규 등록대수는 4,377대로 전년동월(4,708대)에 비해 감소



주 : 1) 매장면적 3천㎡ 이상 점포(백화점, 대형마트 등 포함)의 불변판매액지수(2020=100)  
자료 : 통계청, 국토교통부

### 3. 투 자

#### (설비투자)

□ 2024년 5월 중 충북지역 설비투자 활동은 일부 주춤하는 모습

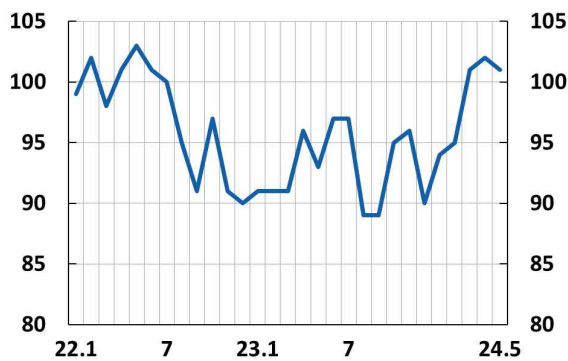
- 설비투자실행BSI(101)가 전월대비 1p 하락하고, 기계류 수입액은 전년동월 대비 18.0% 감소

#### (건설투자)

□ 2024년 5월 중 충북지역 건설투자 활동은 부진을 지속

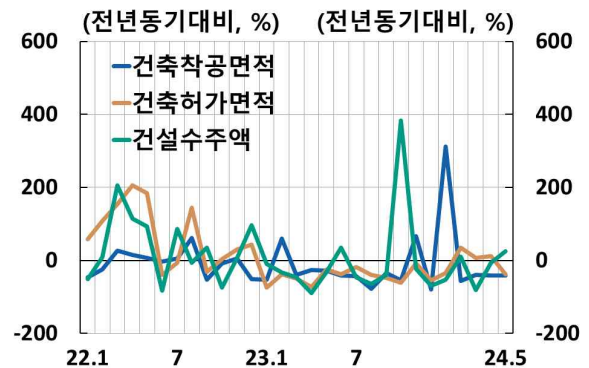
- 건설수주액(4월 중 -7.1% → 5월 중 24.6%, 전년동월대비)은 증가 전환하였으나, 건축착공면적(-41.2% → -40.8%)은 감소세를 지속하였고 건축허가면적(12.4% → -38.1%)도 감소 전환

**설비투자실행BSI**



자료 : 한국은행

**건설 경기 지표**



자료 : 통계청, 국토교통부

#### 4. 수출입

□ 2024년 5월 중 충북지역 수출(통관기준)은 2,215백만달러로 전년동월대비 5.3% 감소

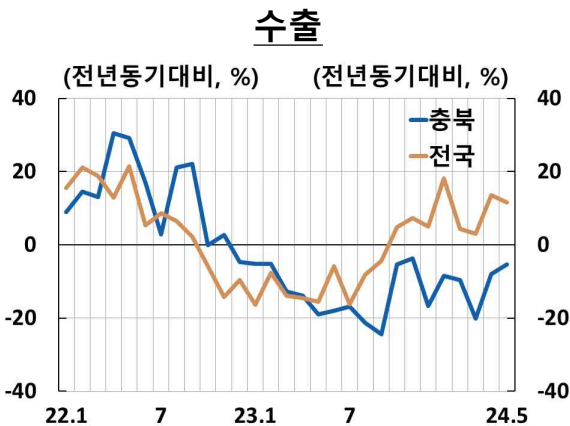
○ 일평균 기준으로 보면 전년동월대비 11.5% 감소

□ 수입(통관기준)은 619백만달러로 전년동월대비 18.6% 감소

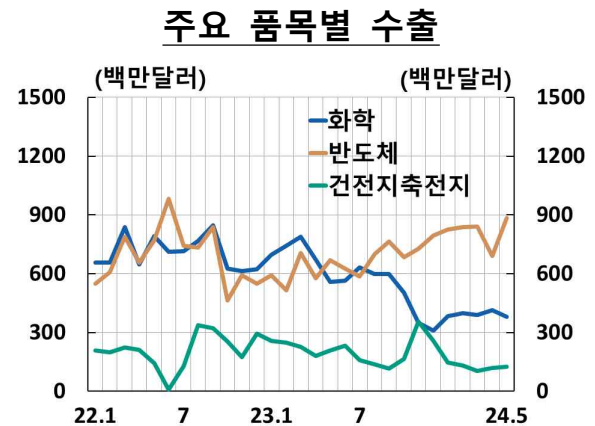
(백만달러, %)

	2023			2024		
	3월	4월	5월	3월	4월	5월
수출 <sup>2)</sup>	2,682	2,286	2,340	2,142	2,102	2,215
수출입 <sup>1)</sup>	(-12.8)	(-13.9)	(-18.9)	(-20.2)	(-8.0)	(-5.3)
	[-16.4]	[-10.1]	[-13.3]	[-14.8]	[-10.0]	[-11.5]
수입	807	748	760	591	603	619
	(-11.6)	(-13.8)	(-22.9)	(-26.8)	(-19.4)	(-18.6)

주 : 1) ( )내는 전년동기대비 증감률 2) [ ]내는 일평균 수출액 기준, 전년동월대비  
 자료 : 한국무역통계진흥원



자료 : 무역통계진흥원

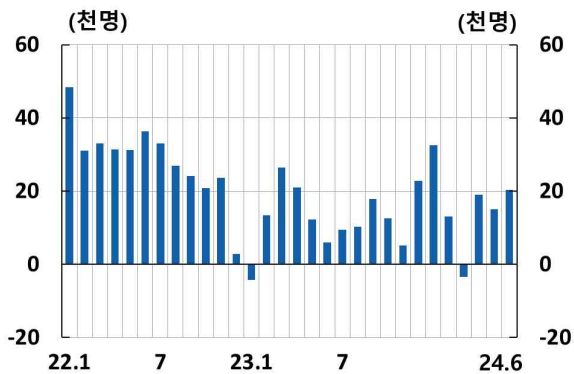


자료 : 무역통계진흥원

## 5. 고용

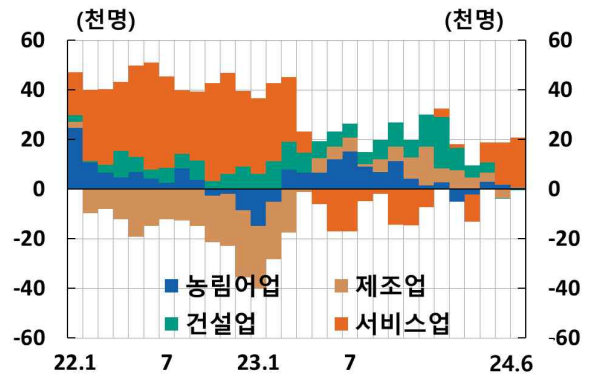
- 2024년 6월 중 충북지역 취업자는 전년동월대비 20천명 증가하여 양호한 모습 지속
- 서비스업과 농림어업에서는 각각 20천명, 1천명 증가한 반면 건설업은 1천명 감소, 제조업은 전년동월수준을 지속

### 취업자수 증감



자료 : 통계청

### 업종별 취업자수 증감

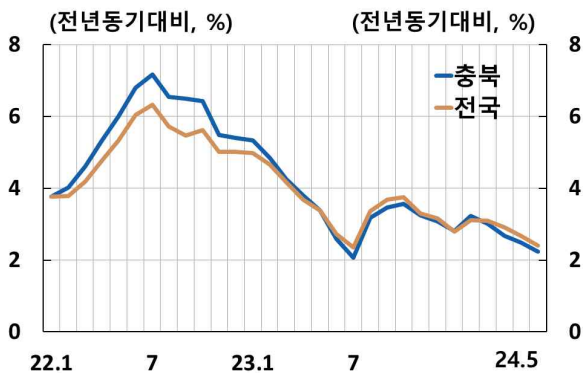


자료 : 통계청

## 6. 물가

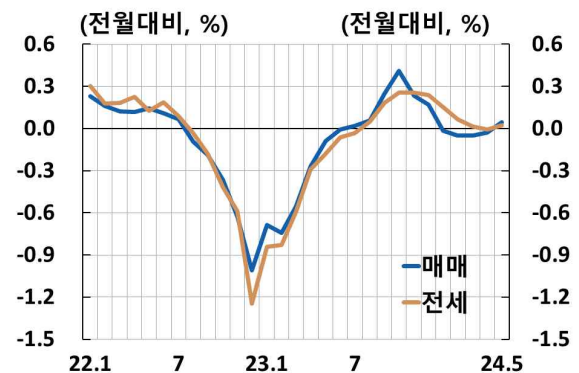
- 2024년 6월 중 충북지역 소비자물가는 전년동월대비 2.2% 상승하여 전월(2.5%)에 비해 상승폭이 둔화
- 2024년 5월 중 충북지역 주택 매매가격은 전월대비 소폭 상승하여 강보합으로 전환(4월 중 -0.03% → 5월 중 0.04%, 전월대비)
- 전세가격은 강보합으로 전환(4월 중 -0.01% → 5월 중 0.02%, 전월대비)

### 소비자물가 상승률



자료 : 통계청

### 주택가격 상승률



자료 : 한국부동산원

## 7. 심리지수

□ 2024년 6월 제조업 CBSI는 103.8로 전월(96.6)보다 7.2p 상승

□ 비제조업 CBSI는 96.6로 전월(91.1)보다 5.5p 상승

		2023		2024				
		12월	1월	2월	3월	4월	5월	6월
CBSI	제조업	95.9	91.7	100.1	100.3	99.9	96.6	103.8
	비제조업	90.4	89.3	87.7	92.6	94.9	91.1	96.6

자료 : 한국은행 충북본부

□ 2024년 6월 중 소비자심리지수는 100.5로 전월(99.9)보다 0.6p 상승

		2023		2024				
		12월	1월	2월	3월	4월	5월	6월
소비자심리지수		101.7	101.1	103.1	102.9	102.4	99.9	100.5

자료 : 한국은행 충북본부