



보도자료

이 자료는 배포시부터 취급하여 주십시오

제 목 : 2025년 3월 경북동해안지역 기업경기조사 결과

- 2025년 3월 경북동해안지역* **제조업 기업심리지수(CBSI)****는 99.4로 전월 대비 **2.0p 상승**(다음 달 전망도 4.2p 상승)하였으며 **비제조업 기업심리지수(CBSI)**도 91.1로 전월 대비 **9.6p 상승**(다음 달 전망은 0.8p 감소)

* 포항시, 경주시, 영덕군, 울진군, 울릉군

** 한국은행 본부 및 지역본부 간 용어통일을 위해 기존 기업경기지수(CBSI)를 기업심리지수(CBSI)로 이번 달 보도자료부터 변경

※ 자세한 내용은 <붙임> 참조

문의처 : 한국은행 포항본부 기획조사팀 조사역 이동건

Tel: (054)289-2822 Fax: (054)289-2850 E-mail : pohang@bok.or.kr

* 한국은행 포항본부의 보도자료는 「한국은행 통합홈페이지(<http://www.bok.or.kr>)의 ‘지역본부-포항본부’ 또는 「포항본부 홈페이지(<http://www.bok.or.kr/pohang>)」에서 다운로드하실 수 있습니다.



한국은행 포항본부
POHANG BRANCH, BANK OF KOREA

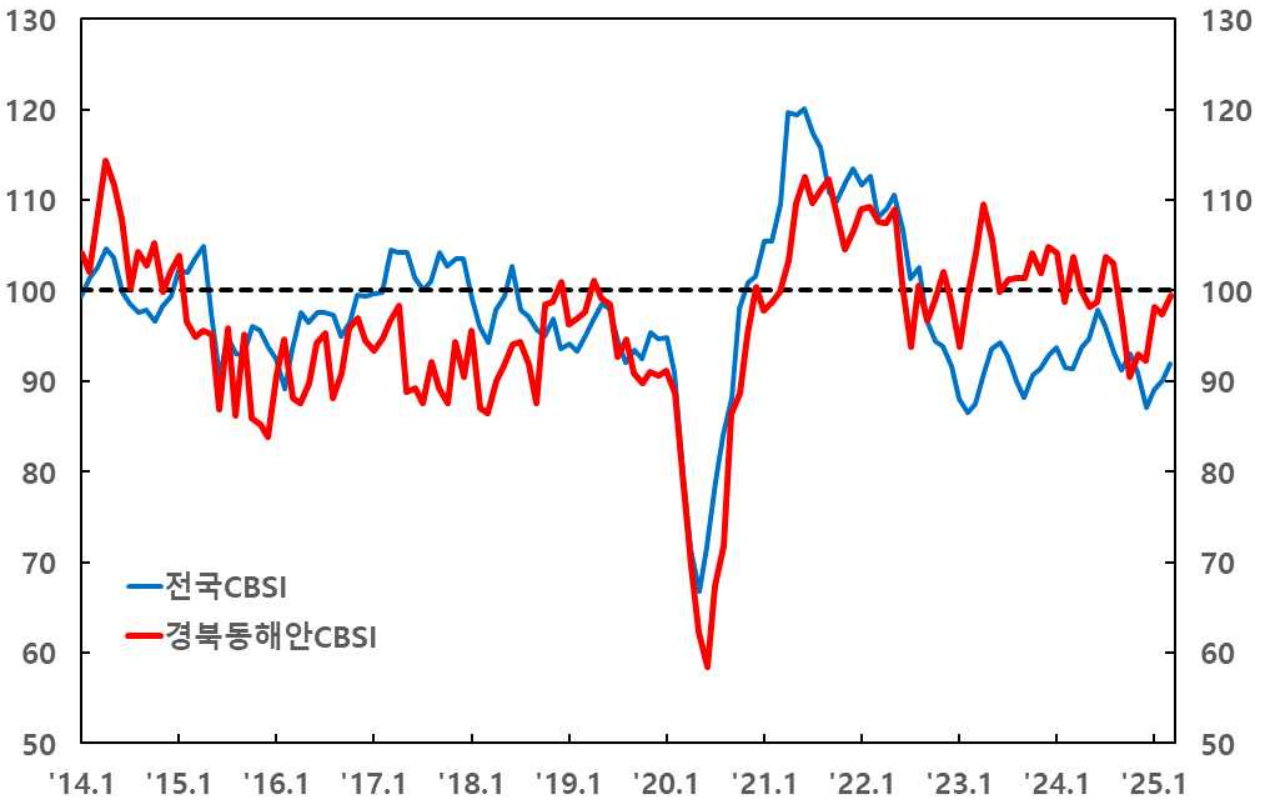
<붙임>

1. 제조업

□ (CBSI) 2025.3월 경북동해안지역 제조업 기업심리지수(CBSI)는 99.4로 전월과 비교해 2.0p 상승하였으며 다음 달 전망지수(101.1)도 전월보다 4.2p 상승

- 실적치에 대한 구성지수별 기여도를 보면 업황(+1.4p), 제품재고(+0.7p), 자금사정(+0.5p), 생산규모(+0.3p)는 상승 요인으로, 신규수주(-1.0p)는 하락 요인으로 작용

제조업 CBSI¹⁾ 추이



주 : 1) 업황, 생산규모, 신규수주, 제품재고, 자금사정 BSI의 합성지수

	'24.9월	10월	11월	12월	'25.1월	2월	3월	4월	전월대비
경북동해안	96.8 (97.3)	90.4 (96.3)	93.0 (93.8)	92.2 (91.0)	98.2 (93.5)	97.4 (96.8)	99.4 (96.9)	(101.1)	2.0 (4.2)
전국	91.2 (94.0)	93.0 (94.3)	90.9 (90.8)	87.1 (89.2)	89.0 (85.5)	90.1 (89.1)	91.9 (91.1)	(89.9)	1.8 (-1.2)

주 : () 내는 전월에 조사된 해당월 전망치

□ (BSI) 제조업 기업경기실사지수(BSI)는 업황, 매출, 자금사정, 채산성 등을 중심으로 전월 대비 개선

- 업황BSI 실적은 73으로 전월과 비교해 9p 상승(다음 달 전망도 1p 상승)
- 매출BSI 실적은 74로 전월 대비 4p 상승(다음 달 전망은 보합)
- 자금사정BSI 실적은 82로 전월과 비교해 2p 상승(다음 달 전망은 3p 감소)
- 채산성BSI 실적은 76으로 전월 대비 1p 상승(다음 달 전망은 6p 감소)

제조업 BSI

		장기평균 ¹⁾	9월	10월	11월	12월	'25.1월	2월	3월	4월	전월대비
업	황 ²⁾	64 (65)	73 (69)	58 (68)	54 (60)	57 (57)	66 (63)	64 (66)	73 (71)	(72)	9 (1)
매	출 ³⁾	74 (76)	71 (65)	61 (70)	62 (62)	67 (60)	69 (65)	70 (58)	74 (69)	(69)	4 (0)
	수출	80 (82)	67 (77)	51 (67)	60 (62)	69 (64)	62 (62)	72 (63)	52 (80)	(55)	-20 (-25)
	내수 판매	74 (76)	67 (66)	62 (66)	62 (57)	65 (60)	64 (64)	73 (63)	76 (67)	(69)	3 (2)
생	산 규모 ³⁾	77 (79)	74 (72)	62 (77)	68 (72)	71 (64)	77 (68)	79 (78)	81 (76)	(75)	2 (-1)
신	규 수 주 ³⁾	73 (75)	75 (72)	63 (74)	67 (71)	67 (67)	82 (69)	75 (74)	69 (66)	(76)	-6 (10)
제	품 재 고 ⁴⁾	104 (103)	108 (101)	105 (105)	107 (103)	111 (105)	106 (104)	107 (107)	105 (107)	(99)	-2 (-8)
가	동 률 ⁵⁾	77 (78)	72 (73)	64 (78)	69 (72)	69 (65)	66 (66)	74 (72)	85 (74)	(75)	11 (1)
설	비 투자 실행 ⁶⁾	91 (91)	98 (102)	98 (93)	98 (95)	93 (99)	87 (95)	96 (90)	101 (95)	(95)	5 (0)
채	산 성 ⁷⁾	76 (76)	79 (78)	76 (76)	76 (75)	66 (73)	78 (67)	75 (84)	76 (80)	(74)	1 (-6)
원	자재 구입 가격 ⁵⁾	114 (114)	101 (108)	98 (102)	107 (96)	117 (106)	118 (112)	110 (118)	103 (111)	(99)	-7 (-12)
제	품 판매 가격 ⁵⁾	90 (91)	95 (94)	85 (90)	92 (84)	98 (87)	99 (91)	94 (95)	89 (96)	(86)	-5 (-10)
자	금 사 정 ⁷⁾	74 (74)	76 (76)	71 (74)	81 (72)	79 (75)	77 (75)	80 (80)	82 (84)	(81)	2 (-3)
인	력 사 정 ⁴⁾	98 (99)	95 (94)	95 (94)	94 (98)	98 (92)	91 (98)	89 (95)	94 (91)	(94)	5 (3)

주 : 1) 2013.1월~2024.12월까지 평균치이며, 매년 수정됨

2) 「좋은」 응답업체 구성비(%) - 「나쁨」 응답업체 구성비(%) + 100

3) 「확대」 응답업체 구성비(%) - 「둔화」 응답업체 구성비(%) + 100

4) 「과잉」 응답업체 구성비(%) - 「부족」 응답업체 구성비(%) + 100 으로

일반적으로 경기 상승기에는 하락하고 경기 하강기에는 상승하는 역계열임

5) 「상승」 응답업체 구성비(%) - 「하락」 응답업체 구성비(%) + 100

6) 「계획대비 수정증액」 응답업체 구성비(%) - 「계획대비 수정감액」 응답업체 구성비(%) + 100

7) 「호전」 응답업체 구성비(%) - 「악화」 응답업체 구성비(%) + 100

8) () 내는 전월에 조사된 해당월 전망치

□ (경영애로사항) 제조업 경영애로사항의 비중은 내수부진이 가장 높고, 불확실한 경제상황, 자금부족 등이 그 뒤를 이음

○ 3월에는 2월 대비 자금부족, 수출부진 등의 비중이 확대

제조업 경영애로사항

	(비중, %)						
	내수부진	불확실한 경제상황	자금부족	인력난 인건비상승	수출부진	원자재가격 상승	기타/없음
'25.2월(A)	29.4	16.5	8.2	15.3	5.9	5.9	18.8
'25.3월(B)	29.3	14.6	14.6	12.2	8.5	4.9	15.9
B-A(%p)	-0.1	-1.9	6.4	-3.1	2.6	-1.0	-2.9

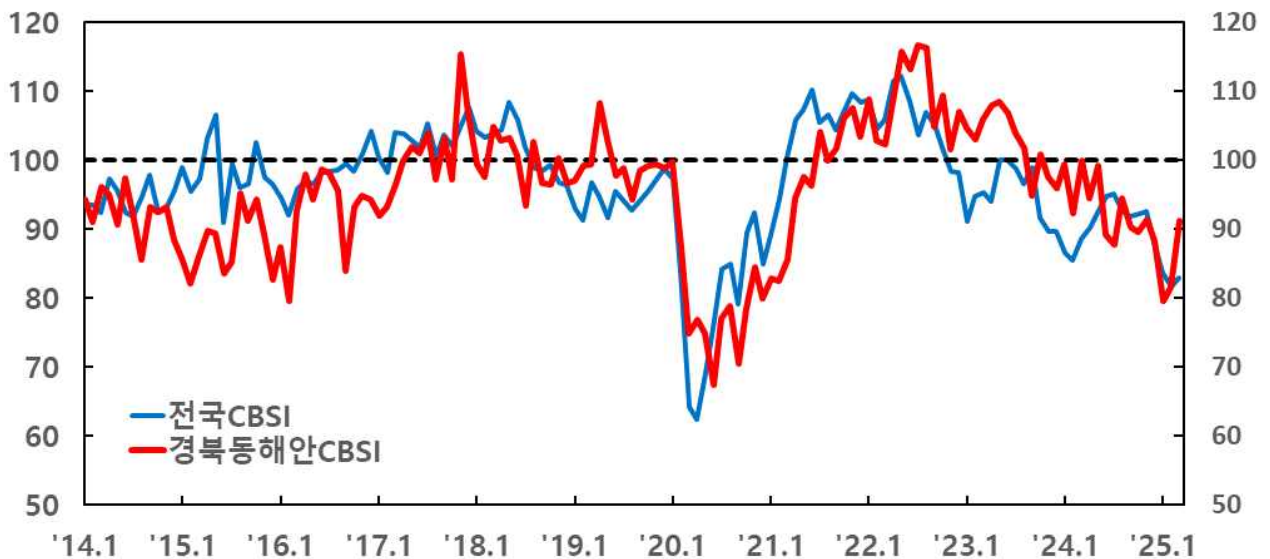
2. 비제조업

□ (CBSI) 2025.3월 경북동해안지역 비제조업 기업심리지수(CBSI)는 91.1로 전월과 비교해 9.6p 상승

○ 실적치에 대한 구성지수별 기여도를 보면 채산성(+3.4p), 자금사정(+2.6p), 매출(+2.1p), 업황(+1.5p) 등이 상승 요인으로 작용

○ 다만, 다음 달 전망지수(86.0)는 전월 대비 0.8p 하락

비제조업 CBSI¹⁾ 추이



주 : 1) 업황, 매출, 채산성, 자금사정 BSI의 합성지수

	'24.9월	10월	11월	12월	'25.1월	2월	3월	4월	전월대비
경북동해안	90.3 (92.4)	89.5 (92.1)	91.4 (90.7)	88.2 (94.0)	79.5 (80.2)	81.5 (80.1)	91.1 (86.8)	(86.0)	9.6 (-0.8)
전국	91.8 (92.5)	92.1 (92.1)	92.5 (89.8)	87.5 (90.8)	83.6 (80.9)	81.7 (82.6)	82.9 (85.8)	(82.4)	1.2 (-3.4)

주 : () 내는 전월에 조사된 해당월 전망치

□ (BSI) 비제조업 기업경기실사지수(BSI)는 매출, 인력사정 등을 중심으로 대다수 지수가 전월 대비 개선

- 재산성BSI 실적은 73으로 전월과 비교해 11p 상승(다음 달 전망은 5p 감소)
- 매출BSI 실적은 67로 전월 대비 11p 상승(다음 달 전망은 4p 감소)
- 자금사정BSI 실적은 70으로 전월과 비교해 10p 상승(다음 달 전망도 7p 증가)
- 업황BSI 실적은 58로 전월 대비 6p 상승(다음 달 전망은 1p 감소)

비제조업 BSI

		장기평균 ¹⁾	'24.9월	10월	11월	12월	'25.1월	2월	3월	4월	전월대비
업	황 ²⁾	66 (66)	59 (63)	66 (61)	60 (68)	58 (62)	54 (53)	52 (54)	58 (57)	(56)	6 (-1)
매	출 ³⁾	72 (72)	63 (68)	66 (62)	65 (65)	62 (67)	48 (56)	56 (53)	67 (62)	(58)	11 (-4)
채	산 성 ⁴⁾	75 (75)	73 (75)	63 (77)	72 (65)	72 (79)	60 (59)	62 (60)	73 (71)	(66)	11 (-5)
자	금 사 정 ⁴⁾	73 (73)	69 (69)	69 (72)	72 (72)	64 (72)	59 (59)	60 (59)	70 (62)	(69)	10 (7)
인	력 사 정 ⁵⁾	81 (82)	90 (83)	81 (91)	92 (81)	83 (87)	76 (78)	83 (81)	77 (85)	(79)	-6 (-6)

- 주 : 1) 2013.1월~2024.12월까지 평균치이며, 매년 수정됨
 2) 「 좋음 」 응답업체 구성비(%) - 「 나쁨 」 응답업체 구성비(%) + 100
 3) 「 확대 」 응답업체 구성비(%) - 「 둔화 」 응답업체 구성비(%) + 100
 4) 「 호전 」 응답업체 구성비(%) - 「 악화 」 응답업체 구성비(%) + 100
 5) 「 과잉 」 응답업체 구성비(%) - 「 부족 」 응답업체 구성비(%) + 100 으로
 일반적으로 경기 상승기에는 하락하고 경기 하강기에는 상승하는 역계열임
 6) () 내는 전월에 조사된 해당월 전망치

□ (경영애로사항) 비제조업 경영애로사항의 비중은 내수부진이 가장 높고 인력난·인건비상승, 불확실한 경제상황, 자금부족 등이 그 뒤를 이음

- 3월에는 2월 대비 불확실한 경제상황, 자금부족 등의 비중이 확대

비제조업 경영애로사항

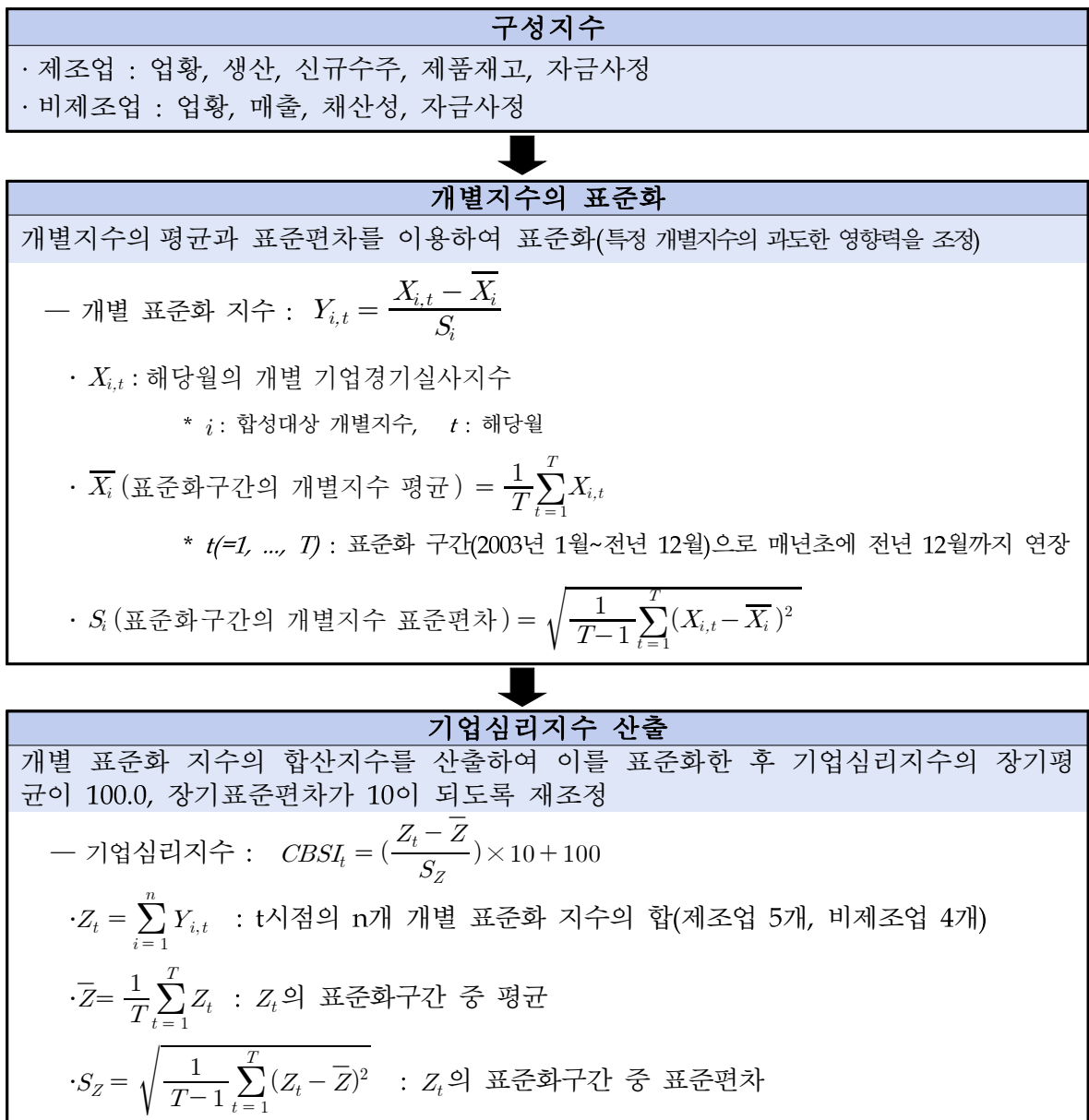
(비중, %)							
	내수부진	인력난 인건비상승	불확실한 경제상황	자금부족	경쟁심화	원자재가 상승	기타/없음
'25.2월(A)	23.5	17.3	16.3	12.2	11.2	5.1	14.4
'25.3월(B)	24.4	17.8	17.8	13.3	11.1	5.6	10.0
B-A(%p)	0.9	0.5	1.5	1.1	-0.1	0.5	-4.4

2025년 3월 경북동해안지역 기업경기조사 개요

1. 기업심리지수(CBSI : Composite Business Sentiment Index)의 개념

- 업황, 자금사정 등 제조업 5개, 비제조업 4개의 주요 개별 기업경기실사지수(BSI)를 표준화하여 합성한 지수로서 경제 전반에 대한 기업의 인식을 종합적으로 판단
 - 각각의 개별지수를 표준화 구간(2003년~전년 12월, 매년 초에 전년 12월까지 연장)의 평균과 표준편차를 이용하여 표준화한 후 이를 합성한 종합적인 기업심리지수
 - 기업심리지수가 100보다 클 경우 경제상황에 대한 기업의 기대심리가 과거(2003년~전년 12월) 평균보다 낙관적임을, 100보다 작을 경우에는 비관적임을 의미

2. 기업심리지수(CBSI) 산출방식



3. 조사대상 : 경북동해안지역 275개 법인기업

□ 응답업체 : 183개 업체

┌ 제조업 : 85개
└ 비제조업 : 98개

□ 업 종

- 제조업 : 3개 업종(금속제품, 운송장비제조업, 기타제조업)
- 비제조업 : 3개 업종(건설업, 도소매업, 기타비제조업)

4. 조사기간 : 2025년 3월 10일 ~ 3월 25일

5. 조사내용 및 조사대상

구 분		조 사 내 용	조사대상
수 준 판 단		업황(전반적인 기업경기), 제품재고 ¹⁾ , 설비투자실행 ²⁾ , 인력사정 ¹⁾	2025년 3월 동향 및
변 화 방 향 판 단	전 년 동월비	신규수주·생산·매출(내수, 수출) ²⁾ , 가동률	
	전월비	제품판매가격, 원자재구입가격, 채산성, 자금사정	2025년 4월 전망
기 타		경영애로사항	

주 : 1) 경기 상승기에는 하락하고 경기 하강기에는 상승하는 역계열임
2) '규모'를 나타냄

6. 기업경기실사지수(BSI)의 의미

□ 기업경기실사지수(Business Survey Index : BSI)는 기업가의 현재 기업경영상황에 대한 판단과 향후 전망을 조사하여 경기 동향을 파악하고 경기를 전망하기 위해 작성되고 있으며 각 업체의 응답을 아래와 같은 공식에 따라 지수화한 것임

$$\text{○ 업종별 BSI}^* = \frac{(\text{긍정적인 응답업체수} - \text{부정적인 응답업체수})}{\text{전체 응답업체수}} \times 100 + 100$$

* BSI가 기준치인 100인 경우 긍정적인 응답업체수와 부정적인 응답업체수가 같음을 의미하며, 100이상인 경우에는 긍정응답 업체수가 부정응답 업체수보다 많음을, 100이하인 경우에는 그 반대임을 나타냄

$$\text{○ 산업(제조업, 비제조업)별 BSI} = \sum_{i=1}^n w_i \cdot \text{BSI}_i$$

(w_i : 각 업종별 GDP 비중, BSI_i : 각 업종별 BSI)

7. 기업경기실사지수 조사항목 및 내용

1. 수준판단 지표		
조사항목	비교대상	답변항목
제품재고	당월	과잉, 적정, 부족
설비투자규모	당월	증가, 동일, 감소
인력사정	당월	과잉, 적정, 부족

2. 변화방향 지표		
조사항목	비교대상	답변항목
신규수주	전년대비	확대, 비슷, 둔화
생산규모	전년대비	확대, 비슷, 둔화
가동률	전년대비	상승, 비슷, 하락
매출규모	전년대비	확대, 비슷, 둔화
내수판매규모	전년대비	확대, 비슷, 둔화
수출규모	전년대비	확대, 비슷, 둔화
제품가격	전월대비	상승, 보합, 하락
원자재가격	전월대비	상승, 보합, 하락
채산성	전월대비	호전, 비슷, 악화
자금사정	전월대비	호전, 비슷, 악화

3. 업황판단 지표		
조사항목	비교대상	답변항목
업황	당월	좋음, 보통, 나쁨