

## 최근 충청지역 실물경제동향(2024.4월)

- 2024년 3월 중 충청지역 실물경제는 개선 추세를 이어가는 가운데 일시 주춤하는 모습
  - 전기장비(이차전지) 업종의 부진으로 제조업 생산과 수출이 악화
  - 소비도 2월에 비해 다소 부진

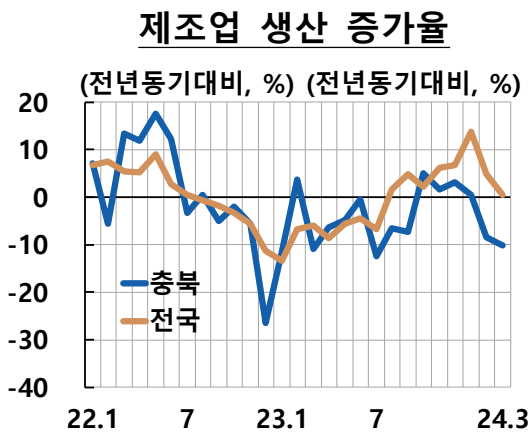
### 1. 생 산

- 2024년 3월 중 충청지역 제조업 생산은 전년동월대비 10.1% 감소하고 전월대비로도 6.9% 감소
  - 산업별(전년동월대비)로는 전자부품(13.9%), 화학물질 및 화학제품(6.5%), 의료용 물질 및 의약품(3.5%) 등이 증가한 반면 전기장비(-58.6%)가 큰 폭 감소

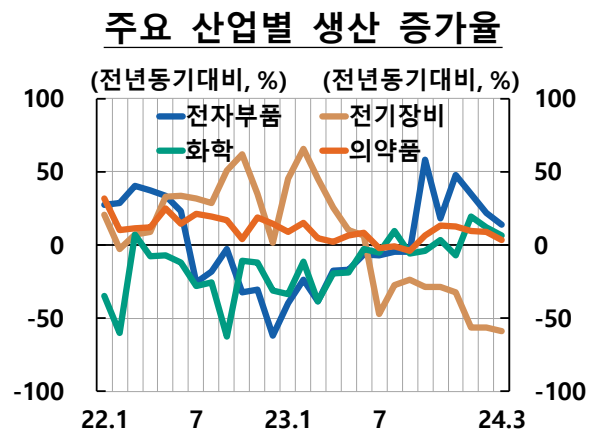
		2023			2024		
		1월	2월	3월	1월	2월 <sup>P</sup>	3월 <sup>P</sup>
제조업	생산	-11.5	3.8	-11.0	0.4	-8.5	-10.1
	(전월대비, 계절조정)	10.7	4.8	-1.4	-5.0	10.6	-6.9
	수출	-18.0	-4.8	-6.2	-5.1	-13.5	-17.7
	재고	35.1	42.6	35.6	-16.8	-22.5	-23.7

(전년동월대비, %)

자료 : 통계청



자료 : 통계청



자료 : 통계청

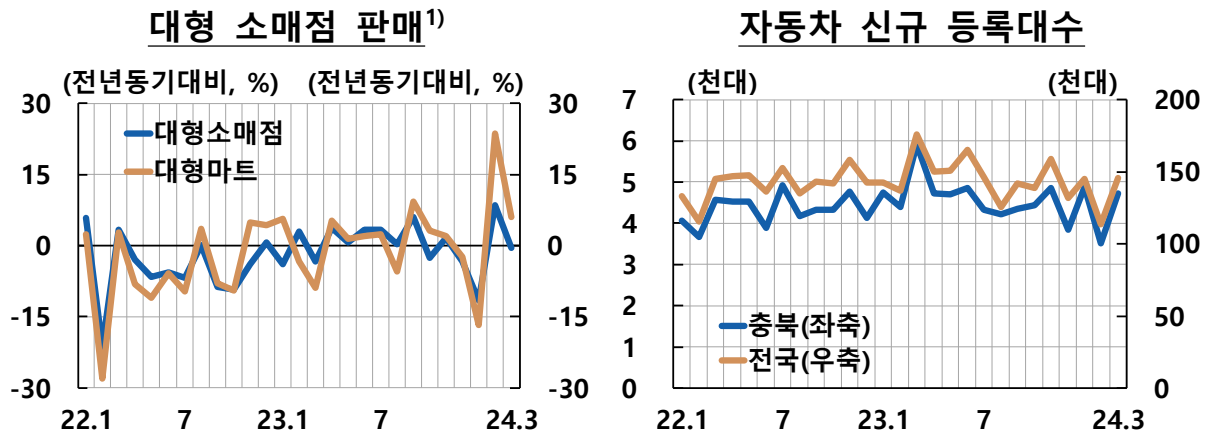
## 2. 소 비

### (대형 소매점 판매)

□ 2024년 3월 중 충북지역 대형소매점 판매는 전년동월대비 0.4% 감소

### (자동차 신규등록대수)

□ 2024년 3월 중 자동차 신규 등록대수는 4,723대로 전월(3,520대)에 비해 증가했으나 전년동월(5,919대)에 비해서는 감소



주 : 1) 매장면적 3천㎡ 이상 점포(백화점, 대형마트 등 포함)의 불변판매액지수(2020=100)  
자료 : 통계청, 국토교통부

### 3. 투 자

#### (설비투자)

□ 2024년 3월 중 충북지역 설비투자 활동은 개선

○ 투자 심리가 개선\*되며 기계류 수입액이 전년동월대비 6.1% 증가

\* 설비투자실행BSI(101)가 24.2월(95)에 비해 6p 상승

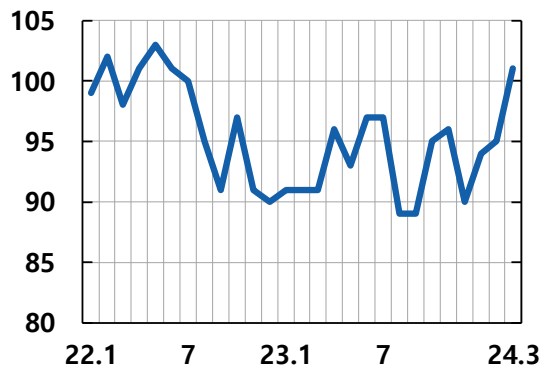
#### (건설투자)

□ 2024년 3월 중 충북지역 건설투자 활동은 부진을 지속

○ 건축착공면적(2월 중 -56.5% → 3월 중 -39.1%, 전년동월대비)이 감소세를 지속한 가운데 선행지표도 부진\*

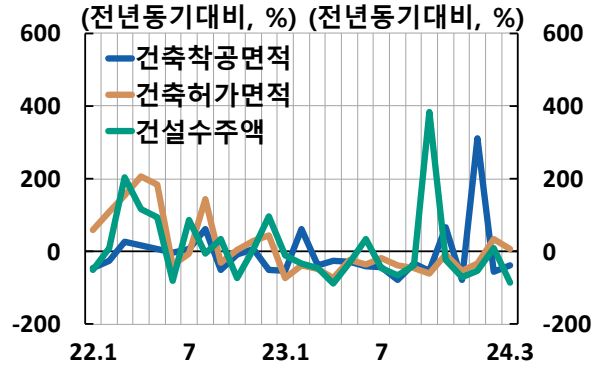
\* 건축허가면적(34.3% → 7.6%)은 증가폭 축소, 건설수주액(9.7% → -85.8%)은 감소 전환

**설비투자실행BSI**



자료 : 한국은행

**건설 경기 지표**



자료 : 통계청, 국토교통부

#### 4. 수출입

□ 2024년 3월 중 충북지역 수출(통관기준)은 2,142백만달러로 전년동월대비 20.2% 감소

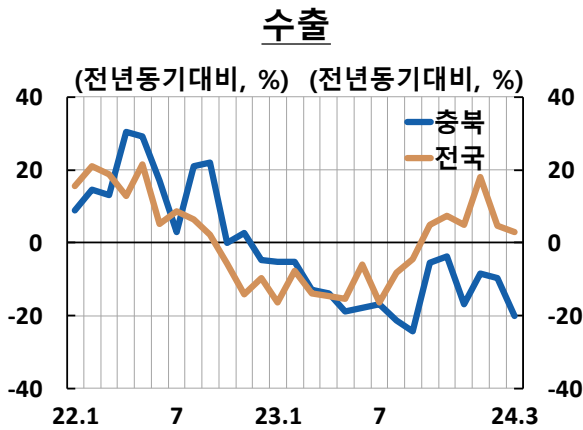
○ 일평균 기준으로 보면 전년동월대비 14.8% 감소

○ 이차전지 및 양극재 수출이 큰 폭 위축된 데 기인

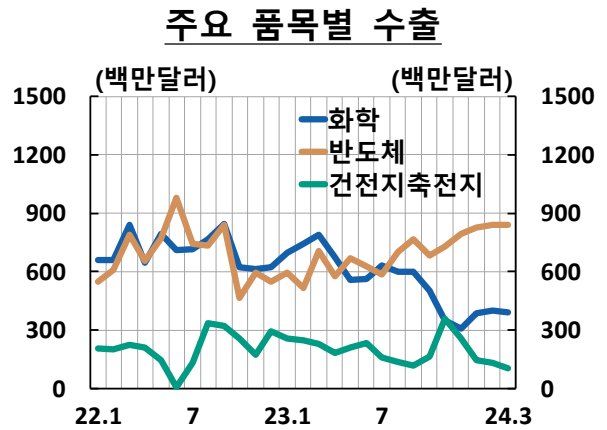
□ 수입(통관기준)은 590백만달러로 전년동월대비 26.9% 감소

		2023			2024		
		1월	2월	3월	1월	2월	3월
수출입 <sup>1)</sup>	수출 <sup>2)</sup>	2,396 (-5.1)	2,371 (-5.1)	2,682 (-12.8)	2,192 (-8.5)	2,142 (-9.7)	2,142 (-20.2)
	수입	774 (-4.9)	721 (2.9)	807 (-11.6)	644 (-16.9)	550 (-23.7)	590 (-26.9)

주 : 1) ( )내는 전년동기대비 증감률 2) [ ]내는 일평균 수출액 기준, 전년동월대비  
 자료 : 한국무역통계진흥원



자료 : 무역통계진흥원



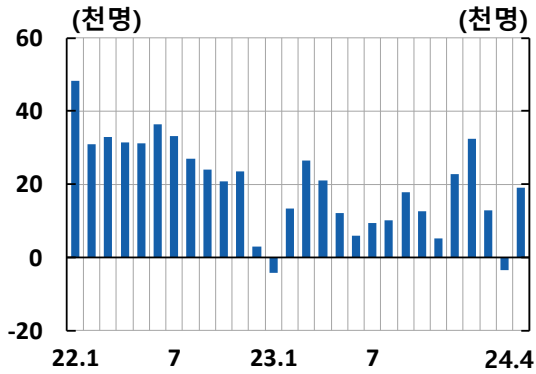
자료 : 무역통계진흥원

## 5. 고용

□ 2024년 4월 중 충북지역 취업자는 전년동월대비 19천명 증가

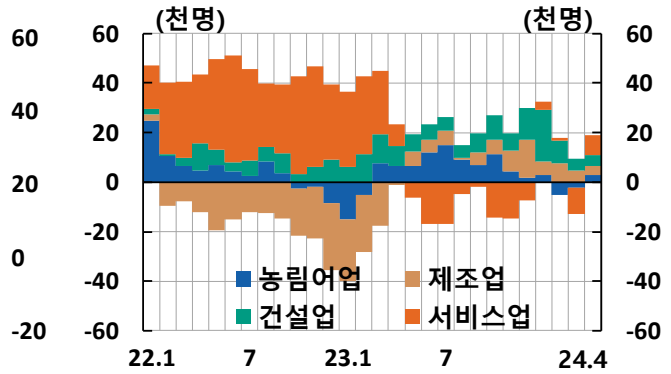
- 서비스업에서 8천명, 건설업 및 제조업에서 각각 4천명이 증가했으며 농림어업에서도 3천명 증가

**취업자수 증감**



자료 : 통계청

**업종별 취업자수 증감**



자료 : 통계청

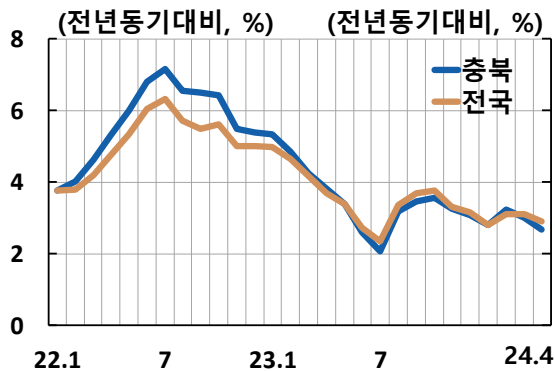
## 6. 물가

□ 2024년 4월 중 충북지역 소비자물가는 전년동월대비 2.7% 상승하여 물가 오름세가 완만한 속도로 둔화되는 모습

□ 2024년 3월 중 충북지역 주택 매매가격은 전월대비 소폭 하락(-0.05%)하여 3개월 연속 하락 움직임

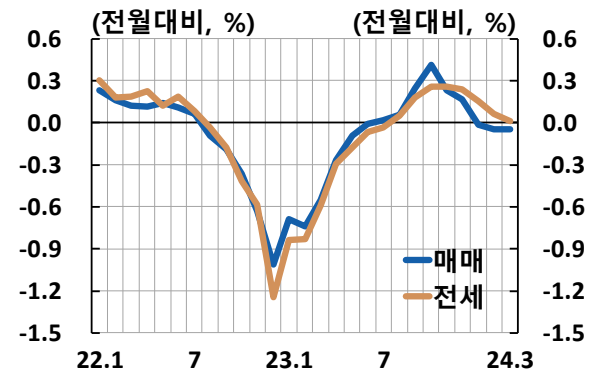
- 전세가격은 상승세 둔화(2월 중 0.07% → 3월 중 0.01%, 전월대비)

**소비자물가 상승률**



자료 : 통계청

**주택가격 상승률**



자료 : 한국부동산원

## 7. 심리지수

2024년 4월 제조업 업황BSI는 75로 전월(79)보다 4p 하락

비제조업 업황BSI는 64로 전월(58)보다 6p 상승

		2023			2024			
		10월	11월	12월	1월	2월	3월	4월
업황 BSI	제조업	68	71	71	66	74	79	75
	비제조업	58	58	55	57	52	58	64

자료 : 한국은행 충북본부

2024년 4월 중 소비자심리지수는 102.4로 전월(102.9)보다 0.5p 하락

	2023			2024			
	10월	11월	12월	1월	2월	3월	4월
소비자심리지수	96.0	99.2	101.7	101.1	103.1	102.9	102.4

자료 : 한국은행 충북본부