



보도자료

이 자료는 배포시부터 취급하여 주십시오.

제 목 : 2023년 7월중 부산지역 금융기관 여수신 동향

<요 약>

- 2023.7월중 부산지역 금융기관 **여신**은 **증가폭이 확대**
(23.6월 +2,297억원 → 23.7월 +6,983억원)
 - 차주별로 보면 가계대출(-761억원 → +4,910억원)이 증가로 전환되었으며, 기업대출(+2,688억원 → +2,328억원)은 전월수준의 증가폭을 유지
 - 기관별로 보면 예금은행(+1,662억원 → +6,724억원)은 증가폭이 확대되었으며, 비은행금융기관(+635억원 → +259억원)은 축소
- 2023.7월중 부산지역 금융기관 **수신**은 **감소폭이 확대**
(23.6월 -1,659억원 → 23.7월 -6,958억원)

부산지역 금융기관 여수신 동향

(기간중 잔액 증감, 억원)

		2022			2023				
		연간	7월	1~7월	5월	6월	7월	1~7월	7월말잔액
총	여 신	103,389	5,142	73,115	-176	2,297	6,983	21,553	1,953,435
차입주체	가 계 대 출	11	-909	-5,061	-2,701	-761	4,910	-10,348	754,071
	기 업 대 출	102,218	5,985	77,036	1,472	2,688	2,328	32,827	1,136,899
	공공 및 기타 대출	1,160	67	1,140	1,054	370	-255	-925	62,465
금융기관	예 금 은 행	54,996	1,068	42,899	1,775	1,662	6,724	25,707	1,512,079
	비 은행 금융 기관	48,393	4,075	30,216	-1,951	635	259	-4,154	441,355
총	수 신	111,598	-1,743	67,899	-10,380	-1,659	-6,958	7,593	1,990,194

자료: 한국은행

문의처 : 기획조사부 기획금융팀 조사역 김미라, 서문주

Tel: 051-240-3802 Fax: 051-240-3811 E-mail: busan@bok.or.kr

“한국은행 보도자료는 인터넷(<http://www.bok.or.kr>)의 “지역본부-부산본부”에도 수록되어 있습니다.”



한국은행 부산본부

(붙임)

2023년 7월중 부산지역 금융기관 여수신 동향

2023. 9

한국은행 부산본부

1 금융기관 여신

가. 가계대출

□ 2023.7월중 부산지역 금융기관의 가계대출은 전월대비 증가로 전환
(23.6월 -761억원 → 23.7월 +4,910억원, 7월말 잔액: 75조 4,071억원)

- (대출종류별) 주택담보대출(-116억원 → +5,206억원)은 주택매매 관련 자금 수요가 확대되면서 증가로 전환하였으며, 기타대출(-645억원 → -296억원)은 감소폭이 축소
- (금융기관별) 예금은행(-170억원 → +5,380억원)은 증가로 전환하였고, 비은행금융기관(-591억원 → -470억원)은 감소폭이 축소

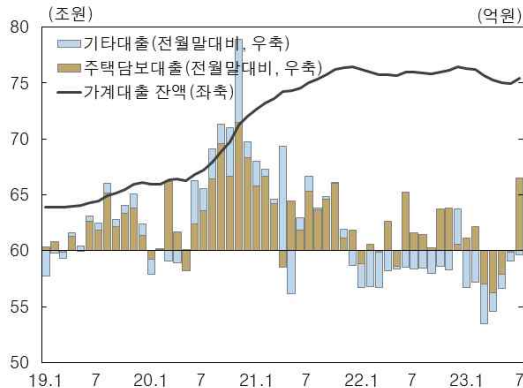
부산지역 금융기관 가계대출

(기간중 잔액 증감, 억원)

	2022			2023			7월	1~7월	7월말잔액
	연간	7월	1~7월	5월	6월	1~7월			
합 계	11	-909	-5,061	-2,701	-761	4,910	-10,348	754,071	
(주택 담 보 대 출)	13,636	760	5,803	-1,704	-116	5,206	603	551,931	
(기 타 대 출)	-13,624	-1,669	-10,863	-997	-645	-296	-10,951	202,140	
예 금 은 행	-2,362	-1,138	-6,098	-792	-170	5,380	-1,414	615,267	
(주택 담 보 대 출)	9,200	458	2,787	-921	-37	5,249	3,708	489,303	
(기 타 대 출)	-11,562	-1,596	-8,885	129	-133	131	-5,122	125,964	
비 은행 금융 기관	2,373	229	1,037	-1,909	-591	-470	-8,934	138,804	
(주택 담 보 대 출)	4,436	301	3,015	-783	-79	-43	-3,105	62,627	
(기 타 대 출)	-2,063	-72	-1,978	-1,126	-512	-427	-5,829	76,177	

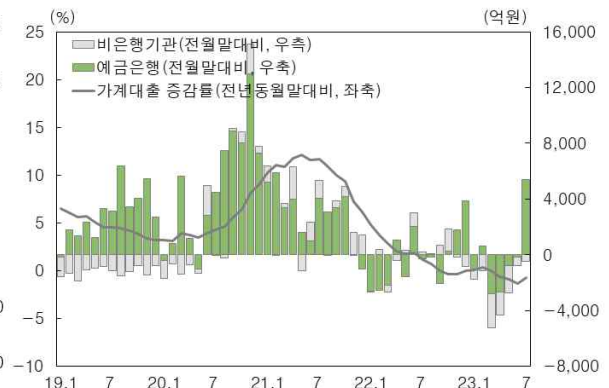
자료: 한국은행

부산지역 대출종류별 가계대출 증감 추이



자료: 한국은행

부산지역 금융기관별 가계대출 증감 추이



자료: 한국은행

나. 기업대출

□ 2023.7월중 기업대출은 전월수준의 증가세를 유지

(23.6월 +2,688억원 → 23.7월 +2,328억원, 7월말 잔액: 113조 6,899억원)

○ (기업규모별) 대기업(+1,145억원 → -787억원)은 감소 전환한 반면, 중소기업(+1,544억원 → +3,115억원)은 부가가치세 납부 수요 등으로 증가폭이 확대

○ (금융기관별) 예금은행(+1,653억원 → +1,417억원), 비은행금융기관(+1,035억원 → +911억원) 모두 증가폭이 소폭 축소

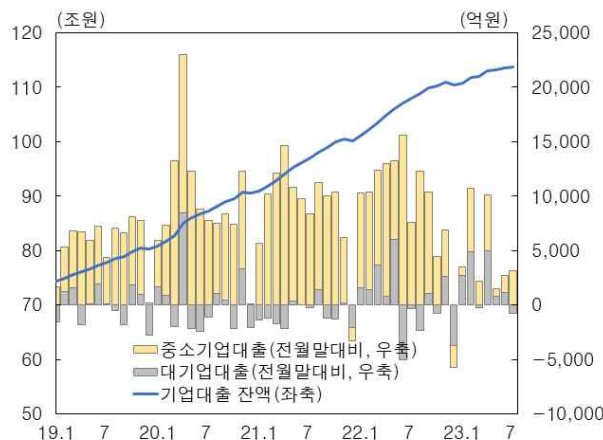
부산지역 금융기관 기업대출

(기간중 잔액 증감, 억원)

		2022			2023				
		연간	7월	1~7월	5월	6월	7월	1~7월	7월말잔액
합	계	102,218	5,985	77,036	1,472	2,688	2,328	32,827	1,136,899
(대기업)		5,049	-333	8,158	846	1,145	-787	13,565	87,137
(중소기업)		97,169	6,317	68,878	626	1,544	3,115	19,262	1,049,762
예금은행		55,128	1,900	48,131	1,460	1,653	1,417	26,680	874,651
(대기업)		594	-961	6,752	74	926	-993	7,821	67,613
(중소기업)		54,534	2,861	41,379	1,385	727	2,411	18,860	807,038
비은행금융기관		47,090	4,084	28,905	12	1,035	911	6,146	262,248
(대기업)		4,455	629	1,406	771	218	206	5,744	19,524
(중소기업)		42,635	3,456	27,499	-760	817	704	402	242,724

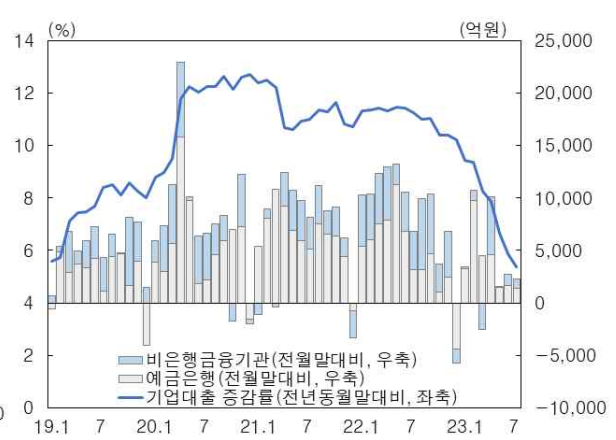
자료 : 한국은행

부산지역 기업규모별 기업대출 증감 추이



자료: 한국은행

부산지역 금융기관별 기업대출 증감 추이



자료: 한국은행

2 금융기관 수신

□ (예금은행) 2023.7월중 부산지역 예금은행의 수신은 증가폭이 확대
(23.6월 +2,663억원 → 23.7월 +4,524억원, 7월말 잔액: 113조 1,729억원)

- 요구불예금(+3,546억원 → -5,038억원)은 보통예금(+3,532억원 → -4,213억원)을 중심으로 감소로 전환
- 저축성예금(+7,640억원 → +1조 2,949억원)은 정기예금(+4,752억원 → +1조 1,333억원)이 증가하면서 증가폭이 확대

□ (비은행금융기관) 비은행금융기관 수신은 새마을금고(-269억원 → -1조 1,160억원)를 중심으로 감소폭 확대
(23.6월 -4,321억원 → 23.7월 -1조 1,482억원, 7월말 잔액: 85조 8,465억원)

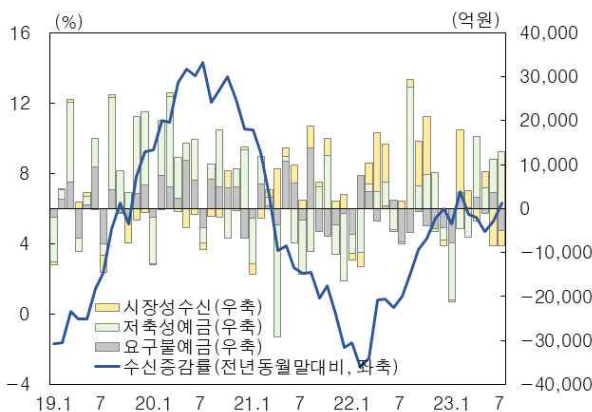
부산지역 금융기관 수신

(기간중 잔액 증감, 억원)

	2022			2023				
	연간	7월	1~7월	5월	6월	7월	1~7월	7월말잔액
총 수신	111,598	-1,743	67,899	-10,380	-1,659	-6,958	7,593	1,990,194
예금은행	62,933	-7,253	12,842	7,170	2,663	4,524	17,214	1,131,729
요구불예금	-21,416	-7,849	-2,443	-1,142	3,546	-5,038	-4,125	147,472
저축성예금	37,117	-1,154	-8,696	4,665	7,640	12,949	14,700	839,518
시장성수신	47,232	1,750	23,982	3,647	-8,523	-3,387	6,638	144,740
비은행금융기관	48,666	5,510	55,057	-17,550	-4,321	-11,482	-9,621	858,465

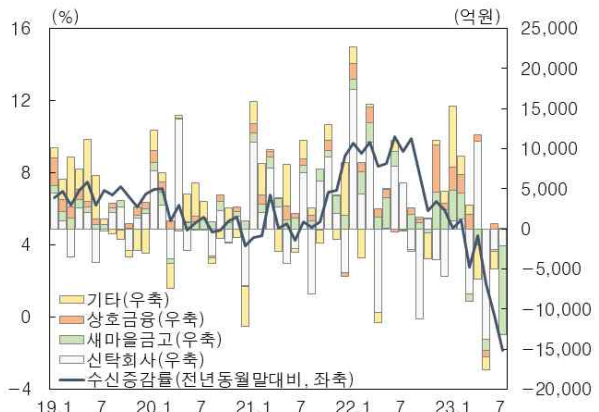
자료 : 한국은행

예금은행 수신증감¹⁾ 추이



주: 1) 전월말대비
자료: 한국은행

비은행금융기관 수신증감¹⁾ 추이



3 보증기관의 보증규모

- 2023.7월중 부산지역 보증기관의 보증규모는 감소폭이 축소
(23.6월 -1,261억원 → 23.7월 -965억원, 7월말 잔액: 12조 6,146억원)

보증 증감액

(기간중, 억원)

	2022			2023				
	연간	7월	1~7월	5월	6월	7월	1~7월	7월말잔액
합 계	4,833	1,040	5,498	-79	-1,261	-965	720	126,146
<보증종류별>								
(대출보증)	5,145	896	3,491	-204	-639	296	1,357	91,437
(비은행대출보증)	-222	59	-39	11	60	-2	185	3,580
(기타 ¹⁾)	-90	85	2,047	114	-682	-1,260	-822	31,129
<업종별>								
제조업	5	6	72	-93	-332	146	516	32,634
건설업	346	20	183	40	20	50	238	4,768
도소매업	1,831	264	1,355	-85	-66	-31	56	28,889
운수업	260	174	2,324	151	-784	-1,227	-745	33,614
기타	2,391	575	1,564	-91	-99	97	655	26,242

주 : 1) 지급보증에 대한 보증, 상거래 보증 등 대출 외 보증 및 해양진흥공사의 보증
자료 : 신용보증기금, 기술보증기금, 부산신용보증재단, 해양진흥공사

<참고1>

금융기관 여신

(기간중 증감액, 억원)

		2022					2023			
		연간	7월	1~7월	5월	6월	7월	1~7월	7월 말잔액	
총 여신		103,389	5,142	73,115	-176	2,297	6,983	21,553	1,953,435	
예금은행		54,996	1,068	42,899	1,775	1,662	6,724	25,707	1,512,079	
차입주체별	가계대출	-2,362	-1,138	-6,098	-792	-170	5,380	-1,414	615,267	
	(주택담보대출)	9,200	458	2,787	-921	-37	5,249	3,708	489,303	
	기업대출	55,128	1,900	48,131	1,460	1,653	1,417	26,680	874,651	
	(대기업)	594	-961	6,752	74	926	-993	7,821	67,613	
	(중소기업)	54,534	2,861	41,379	1,385	727	2,411	18,860	807,038	
	공공 및 기타자금 대출	2,229	306	866	1,108	179	-74	441	22,162	
자금별	금융자금	52,960	743	38,671	1,800	1,940	6,378	27,543	1,477,494	
	(할인어음)	319	260	6	-181	-15	-72	-583	2,092	
	(당좌대출)	-113	-174	43	209	378	-267	941	2,275	
	(일반자금)	51,230	1,124	36,148	2,259	4,951	6,643	32,881	1,257,756	
	채정자금	2,036	324	4,228	-25	-278	346	-1,836	34,586	
용도별	시설자금	29,322	2,369	24,043	581	106	1,031	9,103	416,621	
	운전자금	25,674	-1,301	18,856	1,194	1,556	5,693	16,604	1,095,459	
비은행금융기관		48,393	4,075	30,216	-1,951	635	259	-4,154	441,355	
차입주체별	가계대출	2,373	229	1,037	-1,909	-591	-470	-8,934	138,804	
	(주택담보대출)	4,436	301	3,015	-783	-79	-43	-3,105	62,627	
	기업대출	47,090	4,084	28,905	12	1,035	911	6,146	262,248	
	(대기업)	4,455	629	1,406	771	218	206	5,744	19,524	
	(중소기업)	42,635	3,456	27,499	-760	817	704	402	242,724	
	기타	-1,069	-239	274	-54	190	-181	-1,366	40,304	
기관별	신탁회사 ¹⁾	-937	-182	-651	270	337	45	783	4,935	
	상호저축은행	6,448	218	3,864	-597	-725	218	-4,021	55,620	
	신용협동조합	10,776	85	8,118	-999	-624	93	-292	89,444	
	상호금융	9,504	694	7,014	-216	1,188	412	753	136,226	
	새마을금고	14,031	1,808	9,546	-1,205	-676	-850	-7,386	131,333	
	기타 ²⁾	8,572	1,452	2,325	796	1,136	340	6,009	23,797	

주 : 1) 은행, 증권 및 보험회사의 신탁업 2) 수출입은행, 우체국
 자료 : 한국은행

<참고2>

금융기관 수신

(기간중 증감액, 억원)

	2022					2023			
	연간	7월	1~7월	5월	6월	7월	1~7월	7월말잔액	
총 수 신	111,598	-1,743	67,899	-10,380	-1,659	-6,958	7,593	1,990,194	
예 금 은 행	62,933	-7,253	12,842	7,170	2,663	4,524	17,214	1,131,729	
예 금	15,701	-9,003	-11,139	3,523	11,186	7,911	10,576	986,989	
요 구 불 예 금	-21,416	-7,849	-2,443	-1,142	3,546	-5,038	-4,125	147,472	
(보 통 예 금)	-17,534	-9,679	-4,195	-2,390	3,532	-4,213	-4,014	116,039	
(별 단 예 금)	-2,266	387	1	-359	925	-256	-630	16,684	
(공 금 예 금)	-1,454	746	866	2,226	-1,107	-451	480	12,766	
저 축 성 예 금	37,117	-1,154	-8,696	4,665	7,640	12,949	14,700	839,518	
(정 기 예 금)	96,410	9,403	12,351	4,158	4,752	11,333	22,787	504,066	
(정 기 적 금)	3,100	458	3,009	1,028	1,085	1,062	5,395	30,337	
(저 축 예 금)	-47,110	-4,500	-10,691	-2,378	730	-42	-2,082	187,623	
(기업자유예금)	-10,642	-6,236	-11,901	2,000	1,084	584	-8,710	110,884	
시 장 성 수 신	47,232	1,750	23,982	3,647	-8,523	-3,387	6,638	144,740	
(양도성예금증서)	38,658	-462	16,164	3,925	-7,695	131	17,748	92,687	
(환매조건부채권매도)	33	-93	131	11	185	-78	-93	3,316	
(매 출 어 음)	-111	129	157	-4	-13	22	25	221	
(금 융 채)	8,652	2,176	7,530	-285	-1,000	-3,462	-11,042	48,516	
비 은 행 금 융 기 관	48,666	5,510	55,057	-17,550	-4,321	-11,482	-9,621	858,465	
중 합 금 융 회 사	0	0	0	0	0	0	0	0	
자 산 운 용 회 사	-16,103	-1,277	-7,515	986	-247	921	6,852	75,910	
신 탁 회 사 ¹⁾	13,596	5,755	35,820	-13,747	-2,546	-2,069	-13,330	195,989	
상 호 저 축 은 행	7,627	763	2,913	-416	-778	600	-1,053	74,143	
신 용 협 동 조 합	14,071	464	8,660	-981	-631	-499	3,456	104,302	
상 호 금 융	14,677	-179	6,688	-857	656	45	7,741	170,169	
새 마 을 금 고	22,585	-8	13,510	-1,380	-269	-11,160	-8,648	180,853	
우 체 국 예 금	-7,787	-9	-5,019	-1,154	-506	679	-4,639	57,098	

주 : 1) 은행, 증권 및 보험회사의 신탁업

자료 : 한국은행