

2015년 9월중 강원 영동지역  
금융기관 여수신 동향



한국은행 강원본부

# 1. 개 황

## (수 신)

□ 2015. 9월중 금융기관 수신은 전월에 비해 1,274억원 증가  
(2015.8월말 잔액 17조 1,754억원 → 2015.9월말 잔액 17조 3,029억원)

○ 예금은행 수신(+1,402억원 → +827억원)과 비은행기관 수신(+1,135억원 → +447억원) 모두 전월에 이어 증가

## (여 신)

□ 2015. 9월중 금융기관 여신은 전월에 비해 698억원 증가  
(2015.8월말 잔액 9조 5,410억원 → 2015.9월말 잔액 9조 6,106억원)

○ 예금은행 여신(+619억원 → +411억원)과 비은행기관 여신(+138억원 → +287억원) 모두 전월에 이어 증가

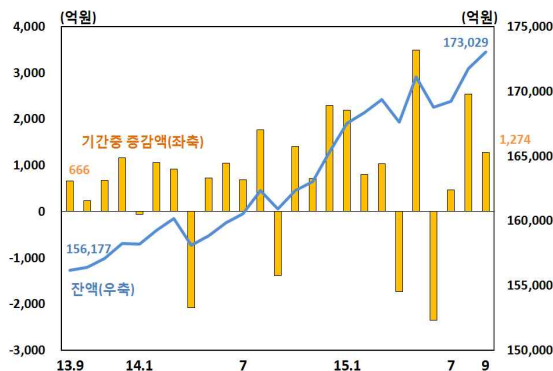
### 금융기관 여수신 현황

(기간중 증감액, 억원)

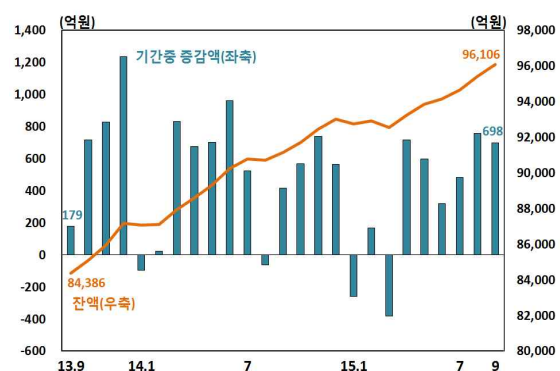
	2013	2014			2015				
		연중	9월	1~9월	8월	9월	1~9월	9월말 잔액	
<b>수 신</b>	<b>7,423</b>	<b>7,087</b>	<b>-1,389</b>	<b>2,673</b>	<b>2,537</b>	<b>1,274</b>	<b>7,693</b>	<b>173,029</b>	<b>(7.5)</b>
예 금 은 행	2,049	4,025	-1,509	1,728	1,402	827	3,633	69,844	(9.3)
비은행기관	5,374	3,062	120	945	1,135	447	4,060	103,185	(6.4)
<b>여 신</b>	<b>3,524</b>	<b>5,843</b>	<b>418</b>	<b>3,971</b>	<b>757</b>	<b>698</b>	<b>3,094</b>	<b>96,106</b>	<b>(5.4)</b>
예 금 은 행	2,300	3,875	314	3,106	619	411	1,907	53,420	(5.3)
비은행기관	1,224	1,968	104	865	138	287	1,187	42,686	(5.7)

주: ( )내는 전년동월말대비 증감률(%)

### 금융기관 수신 추이



### 금융기관 여신 추이



## 2. 예금은행

### (수신)

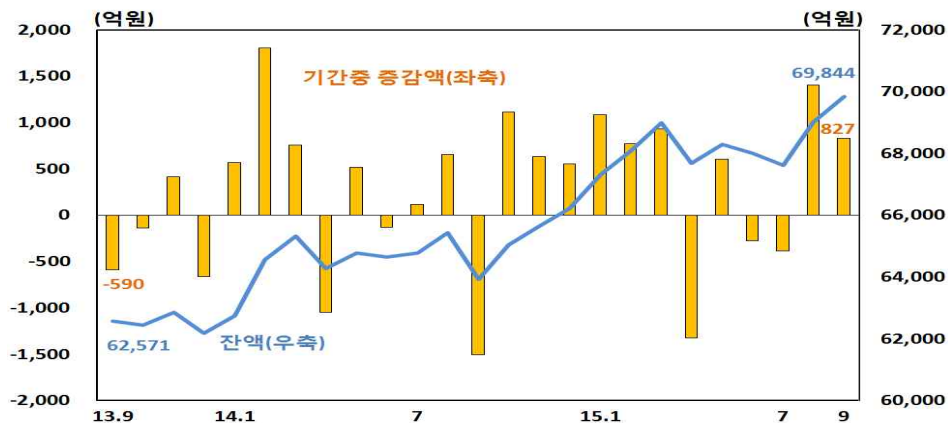
- 2015. 9월중 예금은행 수신은 전월에 비해 827억원 증가  
(2015.8월중 +1,402억원 → 2015.9월중 +827억원, 9월말 잔액 6조 9,844억원)
- 법인의 양도성예금증서 매입 지속으로 시장성 수신(+1000억원 → +547억원)이 전월에 이어 증가한 데다 저축예금이 증가 전환(-90억원 → +423억원)한 데 주로 기인

### 예금은행 수신 현황

(기간중 증감액, 억원)

	2013	2014			2015				
		연중	9월	1~9월	8월	9월	1~9월	9월말 잔액	
<b>예금은행 수신</b>	<b>2,049</b>	<b>4,025</b>	<b>-1,509</b>	<b>1,728</b>	<b>1,402</b>	<b>827</b>	<b>3,633</b>	<b>69,844</b>	<b>(9.3)</b>
<b>예금</b>	<b>2,238</b>	<b>5,066</b>	<b>-1,318</b>	<b>2,563</b>	<b>402</b>	<b>280</b>	<b>2,173</b>	<b>66,650</b>	<b>(7.5)</b>
요구불예금	405	717	-400	-32	44	-167	1,126	11,417	(19.7)
(보통예금)	1,098	433	-348	-138	-2	-173	383	7,323	(15.0)
(별단예금)	-64	94	3	220	-166	22	226	1,771	(6.1)
(공공예금)	-630	153	-35	-139	233	-30	493	2,150	(57.5)
저축성예금	1,832	4,349	-917	2,595	358	447	1,047	55,233	(5.3)
(정기예금)	933	2,480	-593	1,242	234	38	-655	36,015	(1.6)
(정기적금)	108	-259	-13	-124	-6	39	-55	2,144	(-8.1)
(저축예금)	1,219	1,375	58	922	-90	423	1,547	12,509	(19.0)
(기업자유예금)	-597	387	-441	263	204	-39	59	2,325	(8.5)
<b>시장성수신</b>	<b>-188</b>	<b>-1,042</b>	<b>-192</b>	<b>-835</b>	<b>1,000</b>	<b>547</b>	<b>1,460</b>	<b>3,194</b>	<b>(64.5)</b>
(양도성예금증서)	-260	-374	-178	-312	1,018	542	1,510	1,668	(657.6)
(금융채)	73	-677	-11	-532	-15	7	-51	1,512	(-11.5)

주: ( )내는 전년동월말대비 증감률(%)



(여 신)

□ 2015. 9월중 예금은행 여신은 전월에 비해 411억원 증가  
 (2015.8월중 +619억원 → 2015.9월중 +411억원, 9월말 잔액 5조 3,420억원)

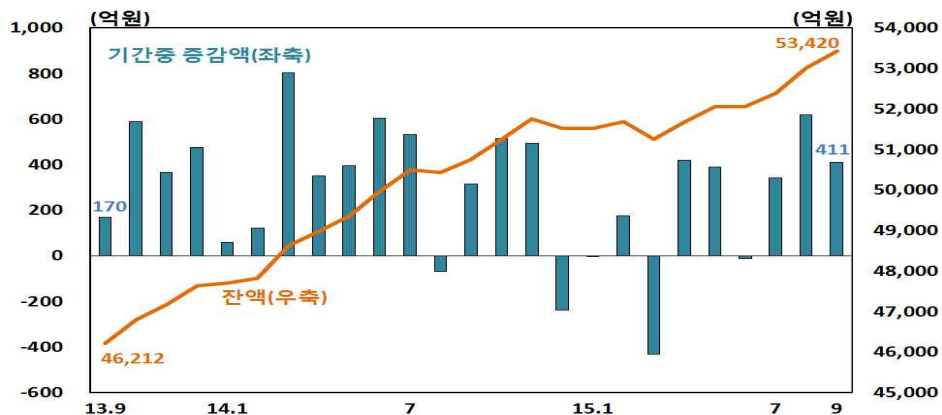
○ 중소기업대출(+379억원 → +283억원)과 주택담보대출(+98억원 → +121억원) 증가에 주로 기인

예금은행 여신 현황

(기간중 증감액, 억원)

	2013	2014			2015				9월말 잔액	
		연중	9월	1~9월	8월	9월	1~9월			
<b>예금은행 여신</b>	<b>2,300</b>	<b>3,875</b>	<b>314</b>	<b>3,106</b>	<b>619</b>	<b>411</b>	<b>1,907</b>	<b>53,420</b>	<b>(5.3)</b>	
<b>&lt;차입주체별&gt;</b>										
기업대출	870	1,678	200	2,254	350	287	1,381	27,993	(3.0)	
대기업	-5	-40	4	-28	-29	4	-88	377	(-21.0)	
중소기업	876	1,718	195	2,282	379	283	1,469	27,616	(3.4)	
가계대출	1,150	1,599	113	865	253	141	617	23,420	(6.1)	
(주택담보대출)	1,121	1,521	112	996	98	121	301	10,880	(8.2)	
공공 및 기타자금대출	280	598	1	-13	16	-17	-91	2,008	(34.9)	
<b>&lt;자금별&gt;</b>										
금융자금	2,466	3,992	336	3,143	583	389	2,076	50,846	(6.1)	
(할인어음)	2	-23	8	-22	-37	2	-53	272	(-16.6)	
(당좌대출)	-5	-1	4	4	1	2	-2	36	(-14.6)	
(일반자금)	1,719	3,293	520	2,795	464	215	2,328	41,334	(7.3)	
재정자금	-166	-117	-22	-36	35	21	-169	2,575	(-8.9)	
<b>&lt;용도별&gt;</b>										
시설자금	293	-364	72	827	68	112	288	8,177	(-9.9)	
운전자금	2,007	4,239	242	2,280	551	299	1,619	45,243	(8.6)	

주 : ( )내는 전년동월말대비 증감률(%)



### 3. 비은행기관

#### (수신)

□ 2015. 9월중 비은행기관 수신은 전월에 비해 447억원 증가

(2015.8월중 +1,135억원 → 2015.9월중 +447억원, 9월말 잔액 10조 3,185억원)

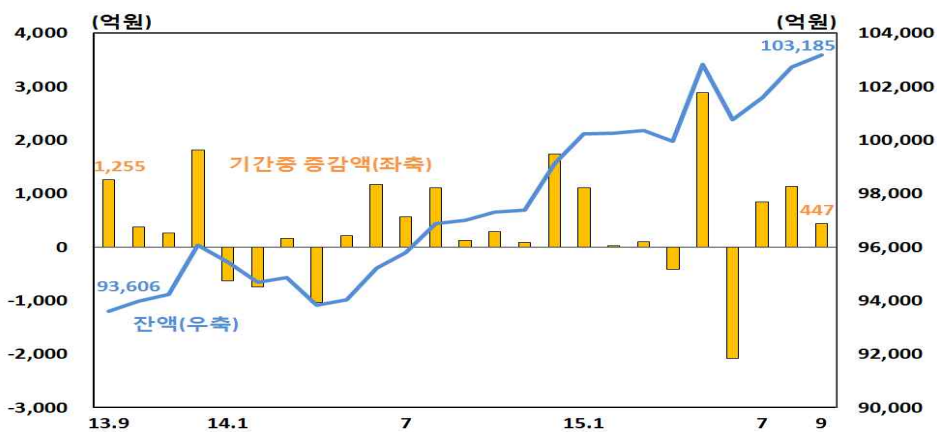
- 정선군의 신탁계정 예수금(+765억원 → -730억원)이 감소 전환하였으나 영동 지역 전체적으로 상호금융 예수금(+272억원 → +868억원) 등의 증가폭이 확대된 데 주로 기인

#### 비은행기관 수신 현황

(기간중 증감액, 억원)

	2013	2014			2015				
		연중	9월	1~9월	8월	9월	1~9월	9월말 잔액	
<b>비은행기관 수신</b>	<b>5,374</b>	<b>3,062</b>	<b>120</b>	<b>945</b>	<b>1,135</b>	<b>447</b>	<b>4,060</b>	<b>103,185</b>	<b>(6.4)</b>
신탁계정 <sup>1)</sup>	2,053	259	15	-302	710	-668	1,051	7,892	(25.7)
상호저축은행	-258	-24	-2	-21	-1	-4	-12	144	(-9.3)
신용협동조합	-110	115	-1	-4	28	0	41	7,570	(2.2)
상호금융	2,496	2,872	50	1,589	272	868	1,545	55,895	(5.3)
새마을금고	583	962	99	518	29	107	648	16,990	(6.9)
우체국예금	609	-1,123	-41	-834	98	146	785	14,694	(3.5)

주 : 1) 은행 및 증권사 신탁계정 2) ( )내는 전년동월말대비 증감률(%)



(여신)

□ 2015. 9월중 비은행기관 여신은 전월에 비해 287억원 증가  
 (2015.8월중 +138억원 → 2015.9월중 +287억원, 9월말 잔액 4조 2,686억원)

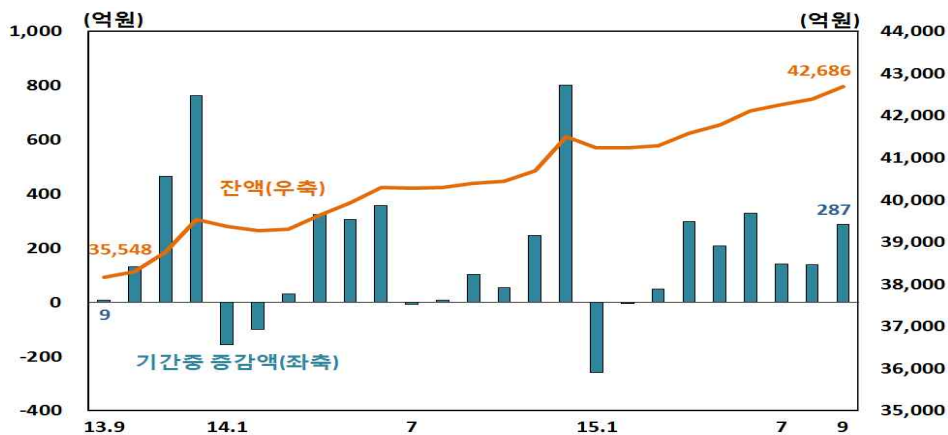
○ 상호금융 여신(+72억원 → +219억원)과 새마을금고 여신(+49억원 → +132억  
 원)을 중심으로 증가

**비은행기관 여신 현황**

(기간중 증감액, 억원)

	2013	2014			2015				9월말 잔액	
		연중	9월	1~9월	8월	9월	1~9월			
<b>비은행기관 여신</b>	<b>1,224</b>	<b>1,968</b>	<b>104</b>	<b>865</b>	<b>138</b>	<b>287</b>	<b>1,187</b>	<b>42,686</b>	<b>(5.7)</b>	
신탁계정 <sup>1)</sup>	-174	-69	-9	-58	2	-1	-5	88	(-15.0)	
상호저축은행	-315	-23	-5	-15	0	-5	-26	54	(-39.0)	
신용협동조합	94	-9	-27	28	16	-58	-70	5,239	(-2.0)	
상호금융	1,259	1,669	113	840	72	219	847	27,250	(6.6)	
새마을금고	360	400	33	70	49	132	440	10,056	(8.3)	

주 : 1) 은행 및 증권사 신탁계정 2) ( )내는 전년동월말대비 증감률(%)



<참고 1>

영동지역 예금은행 여수신 현황

예금은행 수신 현황

(기간중 증감액, 억원)

	2013	2014			2015					
		연중	9월	1~9월	8월	9월	1~9월	9월말 잔액		
<b>예금은행 수신</b>	<b>2,049</b>	<b>4,025</b>	<b>-1,509</b>	<b>1,728</b>	<b>1,402</b>	<b>827</b>	<b>3,633</b>	<b>69,844</b>	<b>(9.3)</b>	
<b>예금</b>	<b>2,238</b>	<b>5,066</b>	<b>-1,318</b>	<b>2,563</b>	<b>402</b>	<b>280</b>	<b>2,173</b>	<b>66,650</b>	<b>(7.5)</b>	
지역별	강릉	150	1,556	-285	1,596	171	134	1,221	21,228	(5.9)
	동해	334	448	-109	332	114	155	475	8,075	(7.9)
	삼척	867	14	-82	-107	-10	111	791	6,973	(15.0)
	속초	-41	248	-145	218	259	11	682	7,717	(10.2)
	태백	-873	615	205	-280	-99	-623	-269	6,387	(10.9)
	고성	101	260	-67	324	84	34	244	1,693	(11.9)
	양양	166	183	-80	139	63	21	329	1,931	(23.9)
	영월	193	149	68	272	63	83	614	3,761	(15.0)
	정선	1,277	1,472	-791	49	-345	201	-2,592	6,780	(-14.7)
평창	63	122	-31	20	102	153	681	2,104	(59.2)	
<b>시장성수신</b>	<b>-188</b>	<b>-1,042</b>	<b>-192</b>	<b>-835</b>	<b>1,000</b>	<b>547</b>	<b>1,460</b>	<b>3,194</b>	<b>(64.5)</b>	

주 : ( )내는 전년동월말대비 증감률(%)

예금은행 여신 현황

(기간중 증감액, 억원)

	2013	2014			2015					
		연중	9월	1~9월	8월	9월	1~9월	9월말 잔액		
<b>예금은행 여신</b>	<b>2,300</b>	<b>3,875</b>	<b>314</b>	<b>3,106</b>	<b>619</b>	<b>411</b>	<b>1,907</b>	<b>53,420</b>	<b>(5.3)</b>	
지역별	강릉	510	2,276	7	1,741	194	2	406	20,424	(4.8)
	동해	119	210	56	135	34	106	250	6,827	(5.0)
	삼척	679	284	10	198	158	96	480	4,143	(15.8)
	속초	309	565	123	425	159	93	589	7,939	(10.1)
	태백	127	-123	34	135	48	-10	-27	4,368	(-6.1)
	고성	74	195	7	133	-3	14	-103	965	(-4.0)
	양양	128	151	15	105	-19	36	-48	1,539	(-0.1)
	영월	168	212	45	188	24	35	159	2,531	(7.8)
	정선	99	65	7	48	20	25	126	2,454	(6.2)
평창	86	39	10	-2	2	13	75	2,230	(5.5)	

주 : ( )내는 전년동월말대비 증감률(%)

<참고 2>

영동지역 비은행기관 여수신 현황

**비은행기관 수신 현황**

(기간중 증감액, 억원)

		2013	2014			2015				
			연중	9월	1~9월	8월	9월	1~9월	9월말 잔액	
<b>비은행기관 수신</b>		<b>5,374</b>	<b>3,062</b>	<b>120</b>	<b>945</b>	<b>1,135</b>	<b>447</b>	<b>4,060</b>	<b>103,185</b>	<b>(6.4)</b>
지 요 별	강릉	1,758	1,324	26	520	-6	459	1,385	31,085	(7.6)
	동해	483	199	15	281	41	147	548	11,663	(4.2)
	삼척	828	48	0	-115	21	83	199	11,285	(3.3)
	속초	476	723	20	423	55	80	449	9,956	(8.1)
	태백	187	183	9	179	14	62	293	5,537	(5.7)
	고성	169	261	30	51	41	11	-21	4,233	(4.7)
	양양	248	323	35	169	36	7	58	5,373	(4.1)
	영월	196	145	18	24	24	84	148	6,376	(4.4)
	정선	760	-434	-64	-819	810	-659	585	8,151	(13.5)
평창	267	290	31	231	100	173	416	9,525	(5.2)	

주 : ( )내는 전년동월말대비 증감률(%)

**비은행기관 여신 현황**

(기간중 증감액, 억원)

		2013	2014			2015				
			연중	9월	1~9월	8월	9월	1~9월	9월말 잔액	
<b>비은행기관 여신</b>		<b>1,224</b>	<b>1,968</b>	<b>104</b>	<b>865</b>	<b>138</b>	<b>287</b>	<b>1,187</b>	<b>42,686</b>	<b>(5.7)</b>
지 요 별	강릉	626	1,036	47	534	102	229	666	13,243	(9.7)
	동해	54	157	48	60	22	33	370	3,569	(15.1)
	삼척	193	400	29	203	5	-16	0	3,972	(5.2)
	속초	214	77	24	28	14	26	112	4,398	(3.8)
	태백	-18	52	-9	32	-6	-11	16	1,767	(2.1)
	고성	84	66	-13	52	8	17	99	2,683	(4.4)
	양양	101	79	5	18	-3	41	13	3,048	(2.5)
	영월	-111	-64	-11	-83	-4	-22	-57	2,271	(-1.7)
	정선	3	10	-1	52	18	-26	-13	2,418	(-2.2)
평창	78	157	-15	-31	-18	16	-19	5,317	(3.3)	

주 : ( )내는 전년동월말대비 증감률(%)