

<요 약>

I. 실물동향

- 2016년 5월중 충북지역 제조업 생산은 화학제품, 고무·플라스틱 등이 늘어나며 전년동월대비 8.1% 증가
 - 출하는 전년동월대비 6.1% 증가
 - 재고는 전년동월대비 21.0% 증가(전월대비로는 1.5% 증가)
- 2016년 5월중 대형소매점 판매는 전년동월대비 5.8% 감소
 - 2016년 6월중 자동차 등록대수는 전월대비 5,634대 증가
- 2016년 6월중 설비투자 활동은 전년동월대비 증가
 - 내수용자본재 수입액은 전년동월대비 7.8% 증가하였으며, 기계류 수입액은 전년동월대비 17.3% 증가
- 2016년 5월중 건설투자 활동은 증가
 - 건축착공면적은 주거용 건축을 중심으로 전년동월대비 21.9% 증가하였으나, 선행지표인 건축허가면적은 전년동월대비 21.5% 감소
- 2016년 6월중 소비자물가는 전년동월 및 전월대비 상승
- 2016년 5월중 주택매매가격은 전월보다 0.1% 하락하였으며, 주택전세가격은 전월대비 0.1% 상승
- 2016년 6월중 수출(통관기준)은 1,377백만달러로 전년동월대비 8.4% 증가하였고, 수입(통관기준)은 462백만달러로 전년동월대비 4.2% 감소
 - 충북지역 무역수지는 915백만달러로 89개월째 흑자 지속
- 2016년 6월중 취업자수는 84.7만명으로 전년동월과 동일

II. 금융동향

- ◆ 2016년 5월중 충북지역 금융기관 수신 및 여신 모두 증가
- ◆ 2016년 5월중 신용보증기관의 보증실적은 증가
- ◆ 2016년 6월중 어음부도율(0.09%)은 전월(0.07%)에 비해 상승

□ 2016년 5월중 충북지역 금융기관 여수신 동향을 보면,

○ 수신은 전월말 대비 4,283억원 증가

— 예금은행 수신은 요구불예금과 저축성예금이 모두 증가

— 비은행금융기관은 상호금융, 새마을금고, 자산운용사를 중심으로 증가

○ 여신은 전월말 대비 4,331억원 증가

— 예금은행 여신은 가계대출을 중심으로 증가

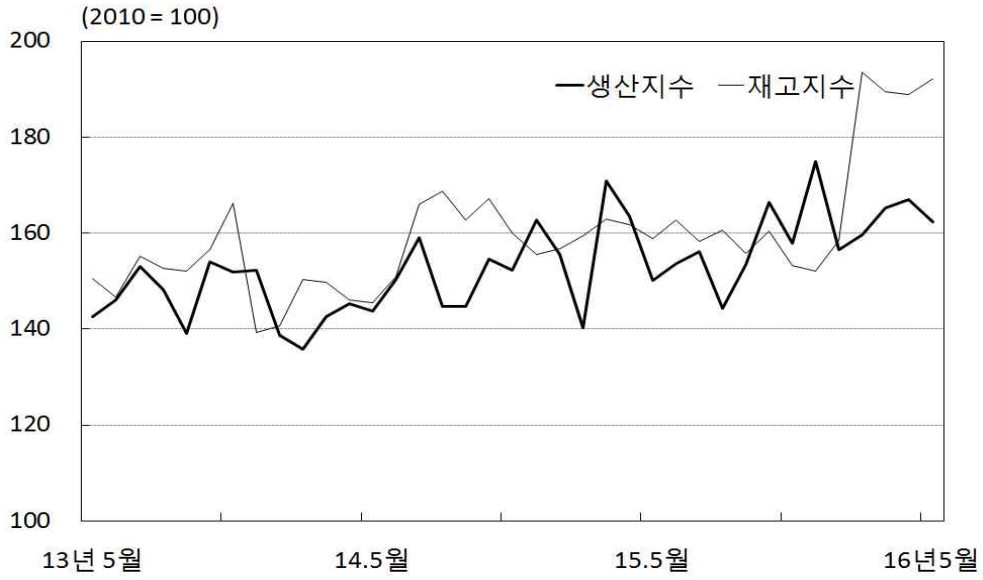
— 비은행금융기관 여신은 상호금융, 신용협동조합의 가계대출 등이 늘어 증가

□ 2016년 5월중 신용보증기관의 보증잔액은 2조 3,047억원으로 전월 대비 224억원 증가

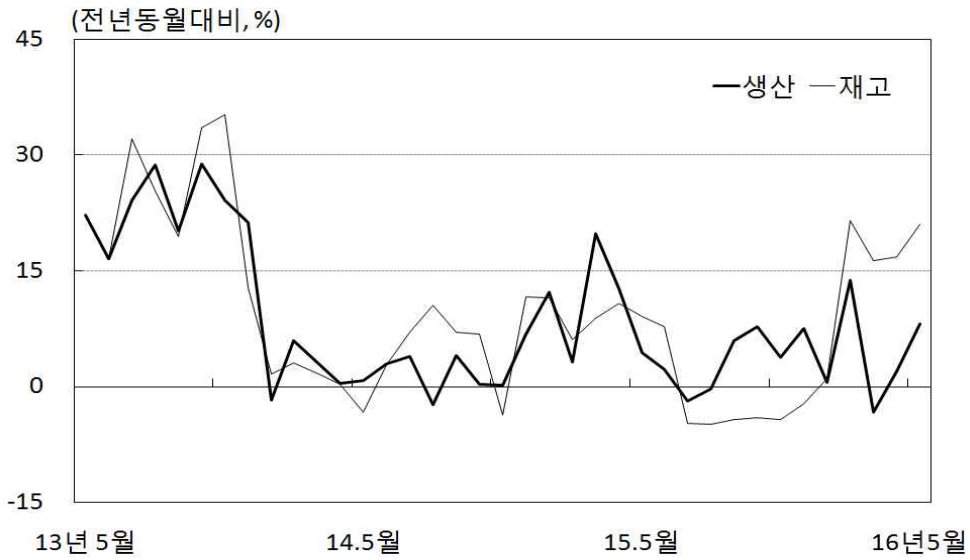
□ 2016년 6월중 충북지역 어음부도율(금액기준, 전자결제액 제외)은 0.09%로 전월(0.07%)에 비해 상승(0.02%p)

<주요 경제 지표>

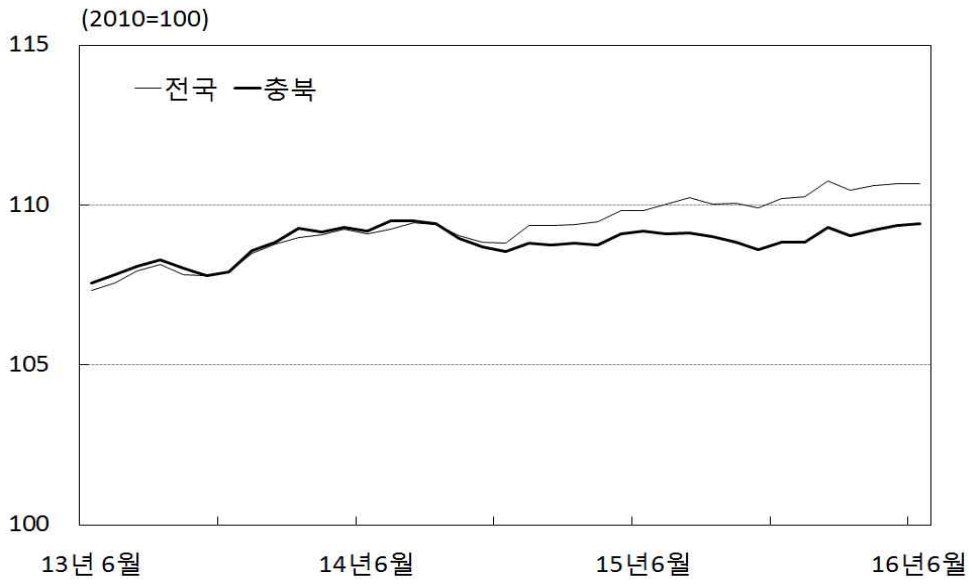
제조업 생산 및 재고지수



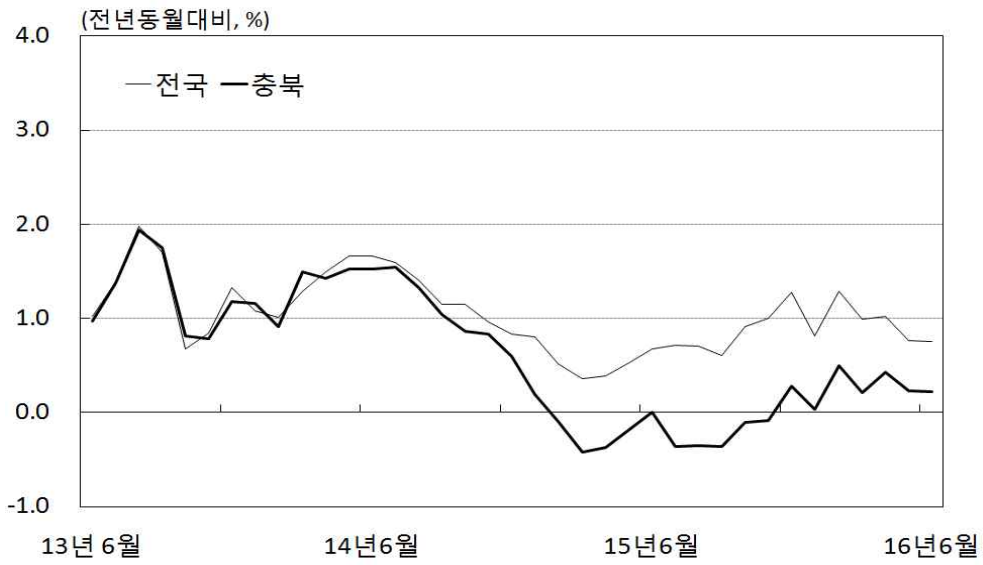
제조업 생산 및 재고 증가율



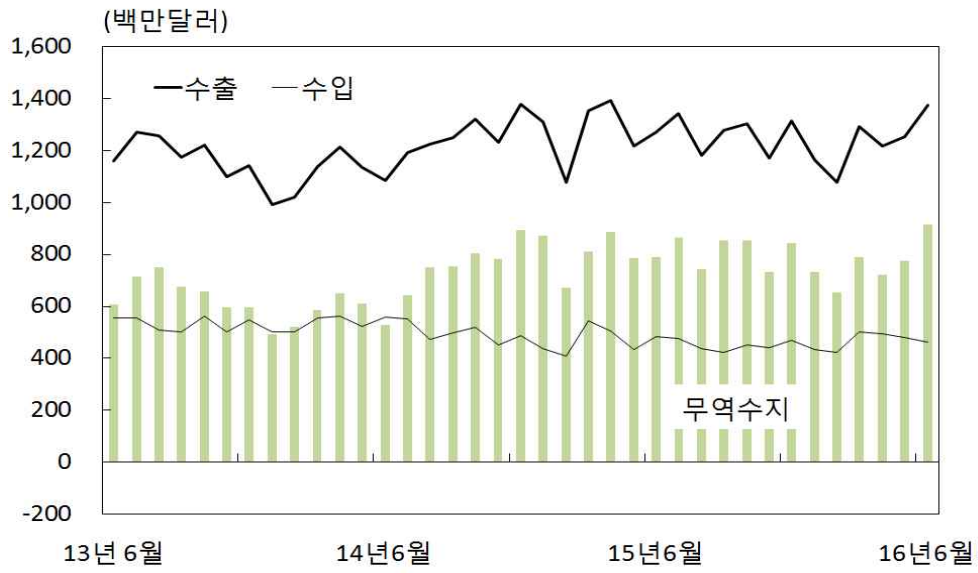
소비자물가지수



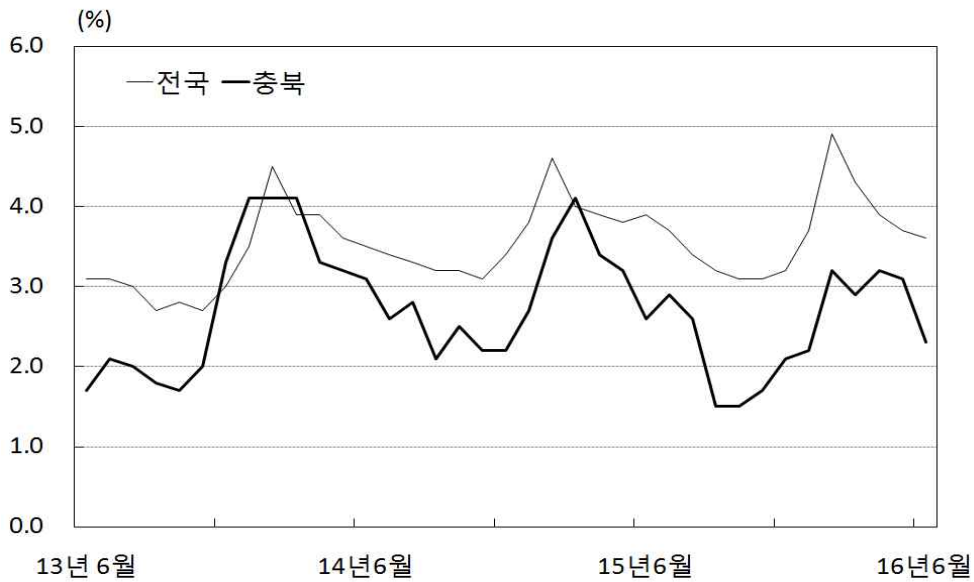
소비자물가 상승률



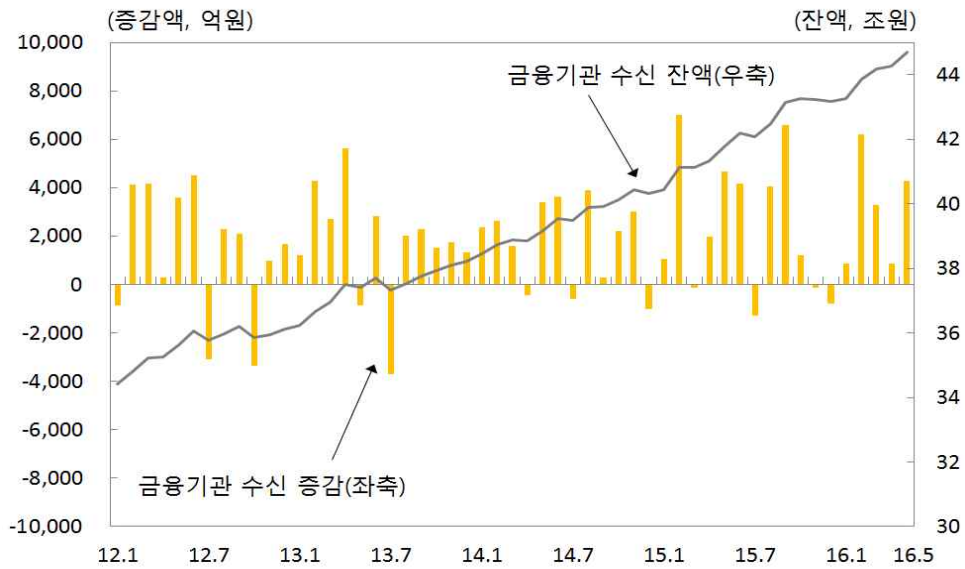
수출입



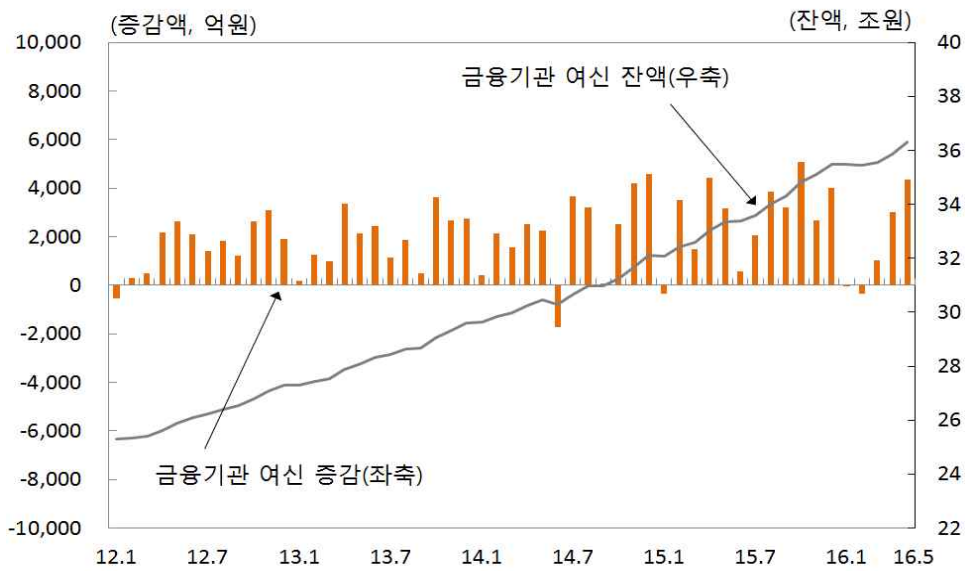
실업률



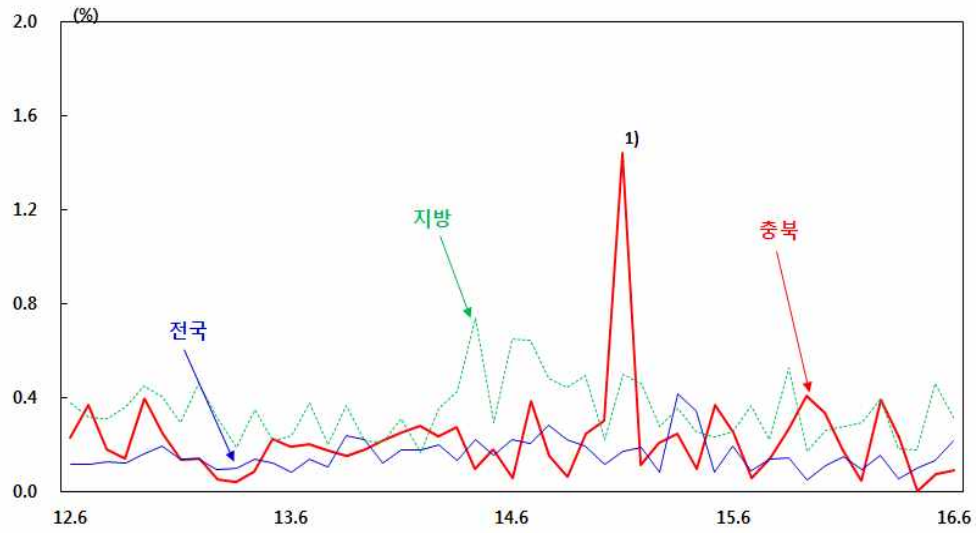
금융기관 수신



금융기관 여신



어음 부도율



주 : 1) 도내 일부 제조업체의 거액부도에 주로 기인

중소기업대출 연체율

