

보도자료

2024년 6월 26일

이 자료는 6월 27일(목) 조간부터 취급하여
주십시오. 단, 통신/방송/인터넷 매체는
6월 26일(수) 오후 12시부터 취급 가능

제 목: 2024년 4월중 경기지역 금융기관 여수신 동향

< 요약 >

- ◆ 2024년 4월중 경기지역의 **금융기관 수신**은 **5조 1,448억원 감소**하여 전월(+5조 6,725억원)의 증가에서 **감소 전환**(잔액은 639조 227억원, 전국의 12.5%)
 - 금융기관별로는 예금은행 수신(+4.5조원 → -5.5조원)이 증가에서 감소로 전환되었으며, 비은행금융기관 수신(+1.1조원 → +0.3조원)은 전월 대비 증가규모가 축소
- ◆ 2024년 4월중 경기지역의 **금융기관 여신**은 **3조 3,401억원 증가**하여 전월(+8,311억원)대비 **증가규모가 확대**(잔액은 662조 8,937억원, 전국의 21.1%)
 - 부문별로는 가계대출(-0.9조원 → +0.9조원)이 감소에서 증가로 전환되었으며, 기업대출(+1.8조원 → +2.4조원)은 증가세 지속
 - 금융기관별로는 예금은행 여신(+1.5조원 → +3.1조원)은 증가규모가 확대되었고, 비은행금융기관 여신(-0.7조원 → +0.2조원)은 감소에서 증가 전환

경기지역 금융기관 여수신

(기간중 말잔 증감, 억원, %)

	2023		2024년			24.4월말 잔액 ^P	
	연중	4월	1~4월중	3월	4월 ^P		
수신합계	249,410	9,886	34,807	56,725	-51,448	6,390,227 <12.5>	
예금은행	144,421	25	-26,265	45,473	-54,689	3,211,287 <12.8>	
비은행금융기관	104,989	9,861	61,072	11,252	3,241	3,178,940 <12.1>	
여신합계	137,487	4,719	62,798	8,311	33,401	6,628,937 <21.1>	
(가계대출) ¹⁾	-48,321	-15,078	-7,745	-9,423	9,194	2,905,250 <23.4>	
(기업대출)	178,041	20,181	74,338	17,857	24,108	3,596,738 <20.2>	
예금은행	167,917	7,057	71,635	14,914	31,380	4,886,442 <21.4>	
비은행금융기관	-30,430	-2,338	-8,837	-6,603	2,021	1,742,495 <20.3>	

주 : 1) 한국주택금융공사 정책모기지론 양도분 미포함 2) < > 안은 전국에서 차지하는 비중

문의처 : 경기본부 기획금융팀 과장 이슬기, 조사역 김선중

Tel: 031)250-0072, 0073 Fax: 031)250-0112 E-mail: gyeonggi@bok.or.kr

“한국은행 경기본부 보도자료는 인터넷(<http://www.bok.or.kr/gyeonggi>)에도 수록되어 있습니다.”



한국은행 경기본부

(붙임)

2024년 4월중
경기지역 금융기관 여수신 동향

2024. 6

한국은행 경기본부

1

금융기관 수신

◆ 2024년 4월중 경기지역의 금융기관 수신은 5조 1,448억원 감소하여 전월(+5조 6,725억원)의 증가에서 감소 전환(잔액은 639조 227억원, 전국의 12.5%)

□ 4월중 경기지역의 예금은행 수신은 5조 4,689억원 감소하여 전월(+4조 5,473억원)의 증가에서 감소 전환(잔액은 321조 1,287억원)

○ 요구불예금(+1.4조원 → -1.7조원) 및 저축성예금(+2.9조원 → -4.4조원)은 부가가치세 납부, 배당금 지급 등을 위한 기업자금 인출 등으로 감소로 전환*

* 월말 유출되어야 할 결제성 자금이 3월말 휴일(주말)로 인해 4월초에 유출되면서 감소 확대 요인으로 작용

○ 시장성수신(+0.2조원 → +0.6조원)은 전월에 이어 증가 지속

경기지역 예금은행 수신

(기간중 말잔 증감, 억원)

		2023		2024		24.4월말	
		연중	4월	1~4월중	3월	4월 ^P	잔액 ^P
합	계 (A+B)	144,421	25	-26,265	45,473	-54,689	3,211,287
예	금 (A)	105,431	-5,345	-46,951	43,151	-60,846	2,937,912
요	구 불 예 금	-19,817	-1,268	-14,890	14,302	-17,114	522,532
(보	통 예 금)	-5,284	-1,644	-7,271	17,616	-11,423	436,881
(별	단 예 금)	-11,182	-1,183	-934	1,885	-2,445	45,781
(공	금 예 금)	-11,968	640	-4,911	-6,453	-1,975	28,943
저	축 성 예 금	125,248	-4,077	-32,061	28,849	-43,732	2,415,380
(정	기 예 금)	75,942	3,877	50,973	-2,931	2,484	1,385,895
(정	기 적 금)	23,868	2,424	-27,583	-3,880	2,190	72,952
(저	축 예 금)	1,052	2,903	19,500	2,603	2,079	565,544
(기	업 자 유 예 금)	35,907	-12,109	-74,338	33,425	-50,829	368,090
시	장 성 수 신 (B)	38,990	5,370	20,686	2,322	6,158	273,375
(양	도 성 예 금 증 서)	-1,701	-1,935	2,043	-431	2,364	11,559
(환	매 조건부 채 권 매 도)	-264	-502	-12	-7	-0	16
(매	출 어 음)	-28	-42	84	-33	21	668
(금	융 채)	40,984	7,848	18,571	2,791	3,774	261,133

□ 4월중 경기지역의 비은행금융기관 수신은 3,241억원 증가하여 전월 (+1조 1,252억원) 대비 증가규모가 축소(잔액은 317조 8,940억원)

- 자산운용회사(-0.2조원 → -0.4조원) 및 상호저축은행(-0.3조원 → -0.1조원) 수신은 감소세가 지속
- 신탁(+0.2조원 → +0.1조원) 수신은 증가세가 지속되었으며, 상호금융(+1.9조원 → +0.3조원) 수신은 전월 대비 증가규모가 축소
- 신탁회사(-1.0조원 → +0.4조원) 수신은 감소에서 증가로 전환된 반면, 새마을금고 수신(+0.5조원 → -0.1조원)은 증가에서 감소로 전환

경기지역 비은행금융기관 수신

(기간중 말잔 증감, 억원)

	계	2023		2024			24.4월말
		연중	4월	1~4월중	3월	4월 ^P	잔액 ^P
합	계	104,989	9,861	61,072	11,252	3,241	3,178,940
자 산 운 용 회 사		10,706	5,145	12,801	-1,829	-3,574	183,015
신 탁 회 사 ¹⁾		33,290	15,522	8,385	-9,510	3,781	677,547
상 호 저 축 은 행		-39,484	-3,175	-14,835	-3,299	-710	219,670
신 용 협 동 조 합		11,609	485	6,415	1,811	678	211,563
상 호 금 융 ²⁾		64,459	6,820	29,022	18,666	3,391	1,153,182
새 마을 금 고		17,048	-15,482	15,242	5,034	-909	600,644
우 체 국 예 금		7,361	545	4,041	379	584	133,320

주 : 1) 은행, 증권 및 보험회사의 신탁업

2) 농·수협 단위조합 및 지역산림조합

2

금융기관 여신

◆ 2024년 4월중 경기지역의 금융기관 여신은 3조 3,401억원 증가하여 전월(+8,311억원)대비 증가규모가 확대(잔액은 662조 8,937억원, 전국의 21.1%)

* 가계 및 기업 대출 이외 공공 및 기타자금대출 포함

□ 4월중 경기지역의 가계대출은 9,194억원 증가하여 전월(-9,423억원)의 감소에서 증가 전환(잔액은 290조 5,250억원)

○ 주택담보대출(-0.3조원 → +1.2조원)은 주택도시기금 정책대출 은행재원 공급분 확대*, 주택 매매거래 증가** 등으로 감소에서 증가로 전환

* 4월중 주택도시기금의 구입·전세자금 대출이 은행재원을 활용한 이차보전 방식으로 상당 부분 공급

** 경기지역 주택 매매거래량 : 24.3월 13,127건 → 24.4월 15,036건

<자료: 국토교통부 주택 통계>

○ 신용대출 등 기타대출(-0.6조원 → -0.3조원)은 감소세 지속

○ 금융기관별로는 예금은행 가계대출(-0.5조원 → +1.4조원)은 감소에서 증가로 전환되었으며, 비은행금융기관 가계대출(-0.4조원 → -0.4조원)은 감소세 지속

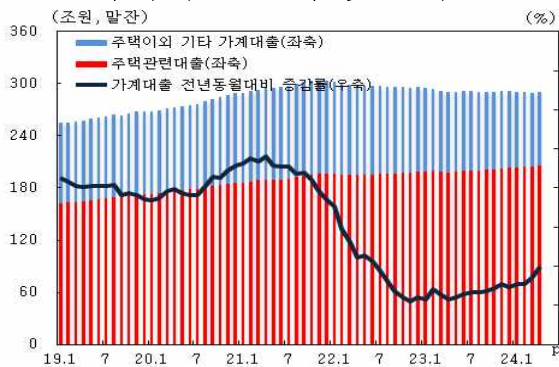
경기지역 금융기관 가계대출¹⁾

(기간중 말잔 증감, 억원)

	계	2023		2024		24.4월말 잔액 ^P	
		연중	4월	1~4월중	3월		4월 ^P
■ 합		-48,321	-15,078	-7,745	-9,423	9,194	2,905,250
	(주택담보대출)	45,881	-6,520	21,119	-3,303	11,732	2,053,664
	(기타대출)	-94,202	-8,557	-28,864	-6,120	-2,538	851,586
■ 예금은행		21,403	-8,092	12,032	-5,159	13,690	2,259,682
	(주택담보대출)	58,224	-4,233	22,784	-2,176	12,807	1,855,539
	(기타대출)	-36,821	-3,859	-10,752	-2,983	882	404,143
■ 비은행금융기관		-69,724	-6,985	-19,777	-4,264	-4,496	645,568
	(주택담보대출)	-12,343	-2,287	-1,665	-1,127	-1,075	198,124
	(기타대출)	-57,381	-4,698	-18,112	-3,137	-3,421	447,444

주 : 1) 한국주택금융공사 정책모기지론 양도분 미포함

가계대출 잔액 및 증감률



금융기관별 가계대출



□ 4월중 경기지역의 **기업대출**은 **2조 4,108억원** 증가하여 전월(+1조 7,857억원)의 **증가세 지속**(잔액은 359조 6,738억원)

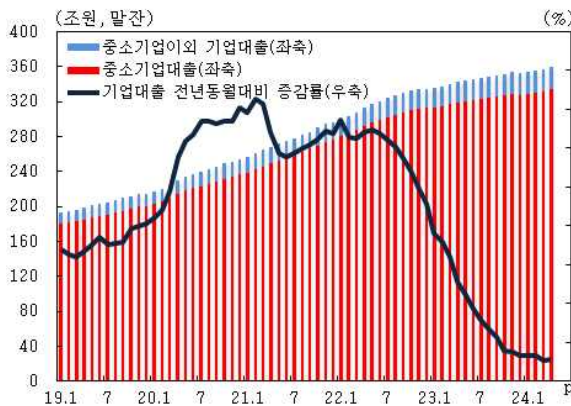
- 대기업대출(+246억원 → +0.2조원)은 배당금 지급 관련 자금 수요, 분기말 일시상환분 재취급 등으로 증가규모가 확대
- 중소기업대출(+1.8조원 → +2.2조원)은 은행권의 대출 영업 강화, 중소기업의 부가가치세(4.25일) 납부 수요 등으로 증가세 지속
- 금융기관별로는 예금은행 기업대출(+2.0조원 → +1.8조원)은 증가세가 지속되었으며, 비은행금융기관 기업대출(-0.2조원 → +0.6조원)은 감소에서 증가로 전환

경기지역 금융기관 기업대출

(기간중 말잔 증감, 억원)

	2023		2024		24.4월말 잔액 ^P	
	연중	4월	1~4월중	3월		
■ 합					4월 ^P	
계	178,041	20,181	74,338	17,857	24,108	3,596,738
(대 기 업)	25,343	5,858	14,223	246	1,955	260,604
(중 소 기 업)	152,699	14,323	60,115	17,611	22,153	3,336,134
■ 예 금 은 행	138,438	15,523	63,301	20,232	17,724	2,588,419
(대 기 업)	22,512	5,547	14,479	579	2,333	241,037
(중 소 기 업)	115,925	9,976	48,822	19,653	15,391	2,347,383
■ 비 은행 금융 기관	39,604	4,658	11,037	-2,375	6,384	1,008,319
(대 기 업)	2,830	312	-256	-333	-378	19,567
(중 소 기 업)	36,773	4,347	11,293	-2,042	6,762	988,752

기업대출 잔액 및 증감률



금융기관별 기업대출



3

신용보증

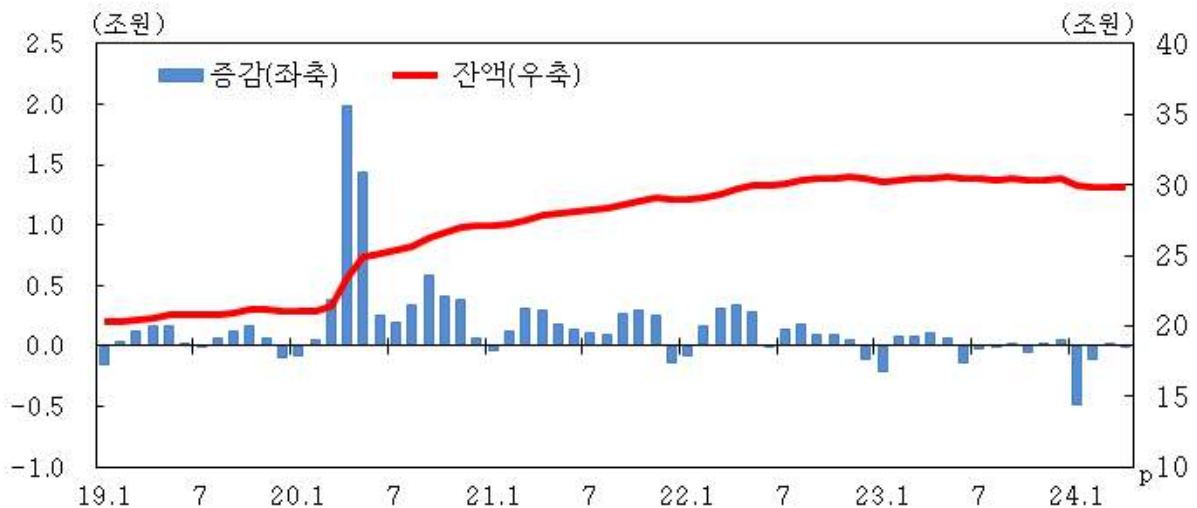
- 2024년 4월중 경기지역의 **신용보증기관 신용보증은 18억원 감소** 하여 전월의 증가(+143억원)에서 **감소로 전환**(잔액은 29조 8,366억원)
- 업종별로는 제조업, 건설업 부문이 감소에서 증가로 전환된 반면, 도소매업은 증가에서 감소로 전환

경기지역 신용보증 현황

(기간중 말잔 증감, 억원)

		2023		2024			24.4월말
		연중	4월	1~4월중	3월	4월 ^P	잔액 ^P
합	계	-202	1,061	-5,752	143	-18	298,366
<기관별>							
	신용보증기금	1,431	584	-720	561	689	139,666
	기술보증기금	4,226	1,076	-462	201	348	71,464
	경기신용보증재단	-5,860	-599	-4,570	-619	-1,055	87,237
<업종별>							
	제조업	-641	817	-2,359	-134	135	126,113
	도소매업	-405	240	-1,867	37	-244	77,417
	건설업	682	112	-271	-39	21	13,160
	기타	162	-109	-1,255	280	70	81,676

경기지역 신용보증 추이



<참고 1>

경기지역 예금은행 여수신 잔액

(억원)

연월말	예금은행 수신				예금은행 여신			
	요구불예금	저축성예금	시장성수신		기업대출	가계대출	(주담대)	
2020	2,649,406	581,189	1,936,155	132,063	4,198,318	1,980,557	2,187,613	1,684,189
2021	2,855,943	630,309	2,080,034	145,600	4,510,972	2,207,126	2,274,682	1,763,170
2022	3,093,131	557,239	2,322,193	213,699	4,646,889	2,386,681	2,226,247	1,774,531
2023	3,237,553	537,423	2,447,440	252,690	4,814,806	2,525,119	2,247,650	1,832,755
2022.3	2,868,741	613,673	2,101,482	153,585	4,532,128	2,264,216	2,236,698	1,750,060
4	2,892,436	617,477	2,115,827	159,132	4,558,840	2,291,880	2,235,820	1,751,123
5	2,931,698	626,917	2,141,345	163,436	4,576,644	2,314,518	2,230,594	1,748,267
6	2,978,419	640,425	2,168,294	169,700	4,585,248	2,324,460	2,230,024	1,750,376
7	2,958,095	620,964	2,155,144	181,987	4,602,302	2,344,887	2,226,620	1,750,759
8	3,003,184	613,002	2,197,529	192,654	4,613,451	2,358,975	2,223,756	1,751,649
9	3,039,868	616,104	2,221,541	202,223	4,621,397	2,370,494	2,220,605	1,755,070
10	3,065,334	570,907	2,287,004	207,423	4,636,599	2,388,779	2,216,812	1,756,045
11	3,087,189	549,081	2,321,227	216,881	4,642,220	2,395,218	2,216,224	1,760,044
12	3,093,131	557,239	2,322,193	213,699	4,646,889	2,386,681	2,226,247	1,774,531
2023.1	3,027,809	514,015	2,295,629	218,165	4,650,225	2,392,719	2,223,408	1,780,765
2	3,057,171	520,575	2,311,509	225,087	4,663,804	2,405,745	2,224,296	1,786,388
3	3,091,289	524,390	2,335,437	231,461	4,668,008	2,423,458	2,210,147	1,778,689
4	3,091,314	523,122	2,331,360	236,831	4,675,065	2,438,981	2,202,055	1,774,456
5	3,120,200	530,325	2,351,412	238,463	4,694,179	2,455,086	2,207,178	1,781,306
6	3,150,287	540,613	2,371,824	237,850	4,714,123	2,461,855	2,218,618	1,794,626
7	3,137,614	518,360	2,375,115	244,140	4,731,355	2,474,503	2,222,798	1,799,624
8	3,190,488	523,012	2,420,916	246,560	4,745,246	2,486,638	2,224,449	1,802,021
9	3,216,557	525,167	2,440,478	250,912	4,763,032	2,502,233	2,226,602	1,806,751
10	3,181,575	522,816	2,409,642	249,116	4,781,063	2,513,849	2,232,258	1,812,532
11	3,204,984	519,013	2,434,218	251,753	4,813,792	2,532,036	2,244,177	1,825,811
12	3,237,553	537,423	2,447,440	252,690	4,814,806	2,525,119	2,247,650	1,832,755
2024.1	3,181,016	518,045	2,403,732	259,239	4,824,727	2,533,646	2,250,034	1,839,122
2	3,220,503	525,344	2,430,263	264,896	4,840,147	2,550,463	2,251,151	1,844,908
3	3,265,976	539,646	2,459,112	267,218	4,855,062	2,570,695	2,245,992	1,842,732
4 ^P	3,211,287	522,532	2,415,380	273,375	4,886,442	2,588,419	2,259,682	1,855,539

<참고 2>

경기지역 시군별 예금은행 여수신 잔액¹⁾

(2024.3월말 현재)

(억원)

시군 ²⁾	예금은행 수신 ³⁾				예금은행 여신 ³⁾			
	요구불예금	저축성예금	시장성수신		기업대출	가계대출	(주담대)	
남부 지역	2,641,998 (82.3)	425,672 (81.5)	1,976,979 (81.8)	239,347 (87.6)	3,958,933 (81.0)	2,151,706 (83.1)	1,775,033 (78.6)	1,461,801 (78.8)
과천시	44,831	7,081	33,307	4,443	57,417	30,826	25,607	20,438
광명시	68,692	11,304	50,868	6,519	113,001	45,892	66,373	56,900
광주시	48,116	13,433	28,989	5,694	90,727	53,203	37,392	31,905
군포시	61,394	8,918	44,690	7,786	76,562	43,575	32,704	26,684
김포시	81,870	15,762	57,609	8,500	191,796	105,982	84,378	75,851
부천시	193,698	37,392	135,047	21,258	327,946	187,310	138,266	113,197
성남시	537,142	61,045	440,055	36,042	573,004	290,672	276,622	221,432
수원시	419,632	61,987	328,999	28,646	414,074	180,194	226,893	184,618
시흥시	104,492	22,900	66,565	15,027	282,653	196,379	83,749	70,728
안산시	180,414	36,976	117,028	26,410	344,943	235,800	106,502	88,805
안성시	29,336	5,246	20,483	3,608	35,998	22,573	13,278	10,584
안양시	217,781	32,563	159,057	26,161	316,214	178,696	135,312	112,194
양평군	8,948	2,577	6,350	22	11,123	4,429	6,684	4,926
여주시	21,115	9,595	11,519	1	13,593	6,828	6,765	5,106
오산시	42,733	6,982	29,979	5,771	67,963	40,895	26,968	23,092
용인시	218,383	25,081	180,374	12,928	325,298	141,876	181,321	148,313
의왕시	21,814	5,365	15,035	1,414	29,041	12,940	16,027	13,204
이천시	36,297	5,028	29,915	1,354	55,013	30,923	23,855	17,225
평택시	91,277	17,070	67,717	6,491	174,120	88,607	84,940	72,218
하남시	47,610	8,504	35,491	3,615	99,043	53,019	45,475	37,285
화성시	166,423	30,863	117,902	17,658	359,405	201,088	155,924	127,092
북부 지역	569,289 (17.7)	96,860 (18.5)	438,401 (18.2)	34,028 (12.4)	927,508 (19.0)	436,713 (16.9)	484,648 (21.4)	393,738 (21.2)
가평군	5,487	964	4,523	0	4,190	1,886	1,805	1,019
고양시	236,676	34,463	186,642	15,571	350,406	161,404	186,753	147,972
구리시	38,607	6,499	30,718	1,390	60,554	27,064	32,987	27,935
남양주시	76,194	15,521	57,128	3,545	142,718	65,934	76,383	64,318
동두천시	16,771	2,659	12,898	1,214	19,301	9,642	9,413	6,705
양주시	25,402	5,224	17,527	2,651	61,837	28,838	32,887	28,774
연천군	2,643	680	1,963	0	112	1	112	15
의정부시	73,377	13,871	57,634	1,873	114,284	47,525	65,273	55,882
파주시	64,385	11,495	47,125	5,765	130,243	64,072	65,844	51,800
포천시	29,746	5,483	22,244	2,019	43,863	30,347	13,192	9,319
합 계	3,211,287 (100.0)	522,532 (100.0)	2,415,380 (100.0)	273,375 (100.0)	4,886,442 (100.0)	2,588,419 (100.0)	2,259,682 (100.0)	1,855,539 (100.0)

주 : 1) 시군별 예금은행 여수신 잔액은 해당 월말 기준 잠정치

2) 남부 21개(시20, 군1), 북부 10개(시8, 군2), 가나다순

3) () 내는 경기지역 전체에서 차지하는 비중